

Piyasalarda Son Görünüm*

USD/TL	EUR/TRY	EUR/USD	BIST-100	Gram Altın
46,8373	53,5655	1,1432	14.425	6204,8

Yapay zekâ yatırımlarının hız kesebileceği beklentisi risk iştahını sınırlıyor

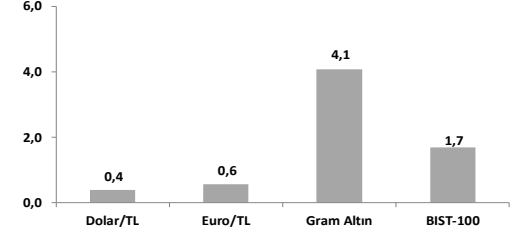
- TÜİK verisine göre aylık TÜFE (m.a.) artışı haziranda %1,88'den %1,75'e geriledi.
- TÜFE bazlı reel efektif döviz kuru haziranda aylık %0,8 azalışla 104,9 değerini aldı.
- ABD'de ISM hizmet sektörü endeksi haziranda aylık 0,5 puan azaldı; 54,0.

Yeni günde küresel risk iştahı teknoloji hisselerinde belirginleşen satışlarla zayıflıyor. Güney Koreli Samsung Electronics, ikinci çeyrekte faaliyet kârını geçen yılın aynı dönemine göre 19 kat artırarak piyasa beklentilerini geride bıraksada da yapay zekâ yatırımlarının hız kesebileceği endişisiyle teknoloji satış baskısı diğer borsalarda da etkili oluyor. Jeopolitik tarafta, ABD Başkanı Trump İran ile anlaşma yapmaya yakın olduklarını açıklarken, bu sabah Axios'ta çıkan habere göre İran Hürmüz Boğazı'ndan geçen iki ticari gemiyi vurdu. Dün %0,2 gerileyen Brent petrol varil fiyatı bu sabah %0,6 artışla son 10 günlük ortalaması olan 72,5\$'da işlem görüyor (mart-mayıs ort.: 102\$, haziran ort.: 84\$, temmuz ort.: 72\$). Yeni günde hisse senedi piyasaları ABD ve Avrupa vadeli işlemleri ile Asya seansında satıcı seyrediyor. Faiz artış beklentileri ve doları endeksindeki güçlenmeyle baskılanan altının ons fiyatı yarın açıklanacak Fed tutanakları öncesi düşüşünü sürdürüyor.

MSCI Dünya Endeksi dün %0,47 yükselerek üst üste üçüncü günde de pozitif kapanışla haziran başında gördüğü rekor seviyeye yaklaştı. ABD'de S&P 500 ve Nasdaq'taki sırasıyla %0,72 ve %1,12 yükselişlerde teknoloji (%+1,34) ve iletişim (%+1,64) sürükleyici olurken, son dönemde ana endeksteki oynaklıktan pozitif ayrışan sağlık (%-1,17), temel tüketim (%-0,90) ve enerji (%-0,26) sektörleri değer kaybetti. Avrupa'da Stoxx Europe 600 kâr satışlarıyla Cuma günü rekor seviyesinden %0,35 geriledi. Sektörel detayda dün genele yayılan satışa rağmen ana endekste yüksek paya sahip bankalar (günlük: %+0,83, haftalık: %+4,70, aylık: %+11,86, 3 aylık: %21,39) ön planda kalmaya devam ediyor. Bölge'nin gösterge doğal gaz fiyatı Dutch TTF bu sabah %3,7 artışla 45,8€'da işlem görüyor (27 Şubat'a göre değişim: %+45). Avrupa vadeli işlemleri yeni günde bölge endeksinde negatif açılışa işaret ediyor. Asya'da da bu sabah satıcı seyir hakim. Öncü borsalardan, Çin'de Şangay %1,21, Japonya'da Nikkei 225 %2,04 ve Güney Kore'de KOSPI %8,03 aşağıda işlem görüyor. Faizler tarafında, haziran ayının ikinci yarısından itibaren faiz artış beklentilerinin zayıflama eğilimine girdiği OIS piyasasında ECB'nin Aralık 2026'da faiz artışı yapacağına atfedilen olasılık %89 seviyesinde fiyatlanıyor. Fed vadeli işlemlerinde ise Mart 2027'ye kadar fiyatlanan toplam faiz miktarı 37 baz puan seviyesinde kalarak piyasadaki bir veya iki faiz artışı beklentisi arasındaki belirsizliğin sürdüğüne işaret ediyor. 10 yıllık ABD tahvil getirisi dün 1 baz puan düşüşle %4,47'ye, 2 yıllık getiri 3 baz puan düşüşle %4,11'e geriledi. Dolar Endeksi (DXY) dün ikinci işlem gününde de diğer önemli para birimleri karşısında yatay kapandı (100,85). Euro/dolar paritesi değişim göstermeyerek günü 1,144'te tamamladı. Altının ons fiyatı dün %0,3 gerilemenin ardından bu sabah %0,6 düşüşle 4139\$'da, dün %0,6 düşen gümüş fiyatı ise yeni günde %1,3 kayıpla 61,3\$ seviyesinde işlem görüyor.

- ABD'de ISM hizmet sektörü endeksi haziranda aylık 0,5 puan azalırken 54,0 ile beklentilere paralel gerçekleşti. Endeks son 24 aydır genişleme bölgesinde bulunuyor. İş aktivitesi endeksi aylık 2,3 puan azalışla 55,4'e gerilemekle birlikte genişleme bölgesinde kalmaya devam etti. Yeni siparişler endeksi mayıs ayındaki seviyesinin 2,2 puan altında 55,1 değerini aldı. İstihdam endeksi 3,3 puanlık bir artışla 51,2'ye yükselerek dört ay aradan sonra ilk kez genişleme bölgesinde gerçekleşti. Tedarikçi teslimat endeksinin 19. ay üst üste genişleme bölgesinde kalması teslimatların yavaşladığına işaret ediyor. Fiyat Endeksi 3,6 puan azalışla %67,7'ye geriledi; şubat ayından bu yana ilk kez 70 seviyesinin altında gerçekleşti.
- Euro Bölgesi'nde Sentix Yatırımcı Güven Endeksi temmuz ayında da toparlanmaya devam etti (-13,4→-3,1). Ekonomik beklentilerde güçlü artış gözlemlendi; 15,8 puan artışla +9,3'e yükseldi ve endeks marttan bu yana ilk kez pozitif bölgeye geçti.
- Euro Bölgesi'nde üretici fiyatları mayısta aylık %0,2 arttı (nisan: %0,7). Yıllık bazda ise artış %5,0'ten %5,9'a yükseldi; Mart 2023'ten bu yana en yüksek seviye. Euro Bölgesi'ndeki aylık bazdaki artışta ara malları fiyatındaki aylık %1,4 artış öne çıktı. Enerji fiyatları ise aylık %1,0 azaldı.
- Yurt içinde mevsimsellikten arındırılmış aylık TÜFE artışı haziran ayında hesaplamalarımıza paralel %1,88'den %1,75'e geriledi (Aralık 2025'ten bu yana en düşük seviye). TÜFE bazlı reel efektif döviz kuru (REDK) haziranda aylık %0,8 azalarak 104,9 değerini alırken, yıllık bazda %7,7 arttı. ÜFE bazlı REDK ise haziranda aylık %0,7 arttı ve 101,0 ile Şubat 2025'ten bu yana en yüksek değerini aldı. Yıllık bazda artış ise %2,6 oldu.
- Yurt içinde bugün haziran ayı Hazine nakit dengesi verisi açıklanacak. Ayrıca Hazine 4 yıl vadeli TLREF'e endekslisi ve 5 yıl vadeli sabit kuponlu tahvil ihaleleri düzenleyecek.

Haftalık Getiriler (%)



Veriler (Bugün)

Önceki Beklenti

Türkiye Hazine Nakit Dengesi (haziran, milyar TL)	-252,3	-
Almanya Sanayi Üretimi (m.a., mayıs, aylık % değişim)	0,4	0,1

Yatırımcı Takvimi için tüklayın

Devlet Tahvili Getirileri

(%)	06/07	03/07	2025
TLREF	39,99	39,99	37,96
TR 10 yıllık	33,30	33,22	28,96
ABD 10 yıllık	4,47	4,48	4,17
Almanya 10 yıllık	2,95	2,93	2,85

Döviz Kurları ve Kripto

	06/07	Günlük (%)	Haft. (%)	2025 sonu (%)
\$/TL	46,82	0,04	0,4	9,0
€/TL	53,60	0,1	0,6	6,1
€/\$/	1,14	0,0	0,2	-2,6
\$/Yen	162,09	0,5	0,1	3,4
GBP/\$	1,34	0,3	1,0	-0,6

Bitcoin	63.791	1,8	5,9	-27,2
---------	--------	-----	-----	-------

Hisse Senedi Endeksleri

	06/07	Günlük (%)	Haft. (%)	2025 sonu (%)
BIST-100	14.425	0,05	1,7	28,1
S&P 500	7.537	0,7	1,3	10,1
FTSE-100	10.652	-0,3	1,6	7,3
DAX	25.818	0,1	4,8	5,4
SMI	14.302	-0,8	0,6	7,8
Nikkei 225	69.738	0,0	0,4	38,5
MSCI EM	1.721	0,0	0,8	22,6
Şangay	4.041	-0,1	-0,8	1,8
Bovespa	172.448	-0,9	-0,4	7,0

Emtia Fiyatları

	06/07	Günlük (%)	Haft. (%)	2025 sonu (%)
Brent (\$/varil)	72,0	-0,2	-1,6	18,3
Altın (\$/ons)	4.165	-0,3	3,7	-4,5
Gram Altın (TL)	6.261,5	-0,2	4,1	5,0
Bakır (\$/libre)	1617,8	1,0	1,3	8,7

Kaynak: Bloomberg * Piyasalardaki son verileri yansıtır

Piyasa ve Teknik Görünüm

- BIST yeni haftaya alıcılı bir başlangıç yaptı ancak gün içi gelen kâr satışlarıyla ana endeks günü yatay seviyelerde tamamladı. Dünkü işlemlerde havacılık, demir/çelik ve perakende ticaret hisselerinde belirgin olumlu ayrışmalar vardı. Havacılık tarafında petrol fiyatındaki düşüşün yanı sıra bugün ve yarın Ankara'da gerçekleşecek NATO Zirvesi bağlamında beklentilerin de rol oynadığını düşünüyoruz. Perakende ticaret hisselerinde de özellikle gıda enflasyonunun dirençli kalabileceği beklentileri yatırımcı ilgisini artırabilir. Piyasayı yakından ilgilendirebilecek bir diğer gelişme de TEFAS düzenlemeleri konusunda oldu: Geçtiğimiz ay ortasında MSCI'nin BIST'de fiyat oluşumu ve şeffaflık eleştirileri sonrası SPK'nın dolayındaki pay senedi düzenlemesi sonrası dün de Takasbank yatırım fonlarının likidite koşulları ve risklerin kontrolü konularında güncellemeler yaptı. Finansal piyasalarda ayrıca fon sisteminin daha etkin çalışmasına dönük ek kararlar alınabileceği yorumları yapılıyor. BIST açılışı öncesi çip ve teknoloji hisselerinde değerlendirme kaynaklı endişeler Asya piyasalarında ABD endeks vadelerinde satışlara yol açtı. BIST'in de güne temkinli ve yatay eğilimle başlamasını bekleriz.

- Teknik Yorum:** Endeks haftanın ilk işlem gününde gün içi güçlü yükseliş denemelerine rağmen bu kazanımları koruyamayarak yataya yakın bir kapanış gerçekleştirdi. Gün içinde 14417 – 14630 bandında hareket eden endeks, günü 14425 seviyesinde %0,05 gibi sınırlı bir yükselişle tamamladı. Açılışın önceki kapanışa göre +%0,51 yukarıda gerçekleşmesi ve gün içerisinde 14630 seviyesine kadar yükselmesine rağmen kapanışın gün içi işlem aralığının yalnızca %3'ünde oluşması dikkat çekiyor. Gün ortasından itibaren gelen satışların oldukça belirgin olduğu görülüyor. İşlem hacminin 20 günlük ortalamasının yalnızca %81'i seviyesinde kalması ise satışların güçlü bir panik havasında değil, düşük hacimli kâr realizasyonu niteliğinde gerçekleştiğine işaret ediyor. Teknik görünümde endeks 20 günlük (14311), 50 günlük (14149) ve 200 günlük (12904) hareketli ortalamalarının tamamı üzerinde kalmayı sürdürüyor. Bu nedenle orta ve uzun vadeli ana yükseliş trendinde henüz bir bozulma bulunmuyor. Piyasa geneline bakıldığında XU030 tarafında 13 hissenin yükselmesi, 17 hissenin gerilemesi (%43 yükselen) piyasa genişliğinin yeniden zayıf tarafta kaldığını gösteriyor. BIMAS (+3,92), THYAO (+3,89) ve EREGL (+3,54) endeksi destekleyen hisseler olurken, DSTKF (-4,40), ENKAI (-2,83) ve SASA (-2,50) satış baskısının yoğunlaştığı hisseler olarak öne çıktı. Kısa vadede 14311 seviyesindeki 20 günlük hareketli ortalama ilk önemli destek ve referans bölgesi olmayı sürdürüyor. Endeks bu seviye üzerinde kaldığı sürece mevcut hareketin ana yükseliş trendi içerisinde bir konsolidasyon olarak değerlendirilmesi mümkün. Bu seviyenin altında ise 14149 (50 günlük ortalama) ve devamında 13970/916 bandı daha güçlü destek bölgesi olarak izlenebilir. Yukarı yönlü hareketlerde ise gün içerisinde test edilen ancak aşılamayan 14630/14688 seviyesi ilk önemli direnç konumunda bulunuyor. Bu seviyenin üzerinde kalıcılık sağlanması halinde 14876 ve devamında 15133 seviyeleri yeniden hedef haline gelebilecektir. Genel görünümde ana yükseliş trendi korunmaya devam ediyor. Ancak son işlem gününde görülen yukarı açılışa rağmen günün en düşük seviyesine yakın kapanış, piyasa genişliğinin negatif seyretmesi kısa vadede alım iştahının sınırlı kaldığını gösteriyor. Buna karşın fiyatın halen tüm önemli hareketli ortalamaların üzerinde bulunması ve geri çekilmelerin düşük hacimle gerçekleşmesi, satışların şimdilik ana trendi bozacak güçte olmadığını düşündürüyor. BIST100 için 14381/14311-14149-13970-13916 destek, 14630/668-14876-15133 direnç olarak izlenebilir.

- Detaylı Teknik Analiz Bülteni için [tıklayın](#)

Portföy Seçimleri

- Temel Analize Dayalı En Çok Beğenilen Hisseler:** Anadolu Hayat, Enka İnşaat, Garanti Bankası, Koç Holding, Medikal Park, Migros, Rönesans GYO, Tofaş, Yapı Kredi Bankası. Detaylar için [tıklayın](#)

Endeks Değ (%)	Gün	Hafta	Ay	YBB
BIST-100	0,0	1,7	5,3	28,1
BIST-30	0,1	2,0	8,1	37,1
Banka Endeksi	0,1	-3,1	10,8	5,1
Sinai Endeks	-0,4	2,9	0,3	30,0
Hizmetler Endeksi	1,3	0,6	0,1	20,9

Piyasa Verileri

BIST100 Piy. Değ. (mn TL)	14.238.860
Bankalar Piy. Değ.	2.390.614
Holdingle Piy. Değ.	2.671.169
Sanayi Piy. Değ.	5.278.774
BIST İşlem Hacmi (mn TL)	253.213
BIST100 Ort. Halka Açıklık	31%

En Yüksek Getiri Değişim (%) Hacim (mn TL)

Şekerbank	7,80	983,1
Pasifik Eurasia Lojisti	6,21	1840,1
Fenerbahçe	5,78	743,7
Aksa Enerji	5,13	818,7
Pasifik Gayrimenkul Y	4,41	773,9

En Düşük Getiri Değişim (%) Hacim (mn TL)

Balsu Gıda	-4,67	3760,0
Destek Finans Faktori	-4,40	2234,2
Tekfen Holding	-4,27	757,3
Bera Holding	-3,99	258,4
Coca Cola İçecek	-3,96	788,2

En Yüksek Hacim Değişim (%) Hacim (mn TL)

Türk Hava Yolları	3,89	30330,2
Aselsan	0,56	21747,3
Astor Enerji	-0,47	9545,9
Akbank	-0,34	7718,7
Yapı ve Kredi Bankası	-1,47	7162,3

VIOP Kontrat Uz. Fiy. Değ. (%) İşl. Ad.

F_XU0300826	17518,0	0,5	290.807
F_XU0301026	18366,0	0,4	1.964
F_USDTRY0726	47,66	-0,1	154.604
F_EURTRY0726	54,38	-0,4	268

Açık Pozisyon Adet Değ.

F_XU0300826	368.183	-2.921
F_USDTRY0726	4.148.446	43.973

Şirket Haberleri

- Rönesans Gayrimenkul (RGYAS; EÜG; 12A HF: 349 TL), Yönetim Kurulu'nun 6 Temmuz 2026 tarihinde, %100 bağlı ortaklığı Cevizli Gayrimenkul'ün 31 Aralık 2025 tarihi finansal tablolar esas alınarak kolaylaştırılmış usulde birleşme çerçevesinde şirket bünyesinde birleştirilmesine karar verdiğini ve aynı tarihte SPK'ya onay başvurusunda bulunulduğunu açıkladı. 1 Temmuz 2026'da onaylanan Altunizade ve Kurtköy birleşmelerinde olduğu gibi, işlem sermaye artışı, pay sahipleri açısından ayrılma hakkı ve genel kurul onayı gerektirmemektedir. **Yorum:** Söz konusu işlemi, konsolide finansallar, pay sayısı veya NAD üzerinde herhangi bir etkisi bulunmayan, devam eden bağlı ortaklık konsolidasyon programının bir parçası olarak değerlendiriyoruz. Nötr.

HAK KULLANIMI BİLDİRİMLERİ

Şirket	Kodu	Brüt Temettü (TL)	Brüt Verim (%)	Bedelsiz Oranı (%)	Bedelli Oranı (%)	Bedelli Fiyatı (TL)	Teorik/Ref. Fiyat (TL)	Son Kapanış (TL)
Meysu Gıda	MEYSU	0.0500	0.4%	-	-	-	13.21	13.26

TEMETTÜ BİLDİRİMLERİ

Şirket	Kodu	Brüt Temettü (TL)	Brüt Verim (%)	Son Kapanış (TL)	Beklenen Tarih
Tgs Dış Ticaret	TGSAS	0.3000	0.17%	180.00	n.a.
Batı Ege Gayrimenkul Yatırım Ortaklığı	BEGYO	0.0307	0.75%	4.09	---
Batı Ege Gayrimenkul Yatırım Ortaklığı	BEGYO	0.0123	0.30%	4.09	---
Batı Ege Gayrimenkul Yatırım Ortaklığı	BEGYO	0.0185	0.45%	4.09	---
Batı Ege Gayrimenkul Yatırım Ortaklığı	BEGYO	0.0307	0.75%	4.09	---
Batı Ege Gayrimenkul Yatırım Ortaklığı	BEGYO	0.0307	0.75%	4.09	---

PAY GERİ ALIM BİLDİRİMLERİ

Şirket	Kodu	Pay Adedi	Fiyat Bandı (TL)	Tutar (milyon TL)	Program Kapsamında Geri Alımların Özsermayeye Oranı
Bim Birleşik Mağazalar	BIMAS	159,066	367.48	58.5	1.20%
Türk Altın İşletmeleri	TRALT	1,300,000	50.86	66.1	0.04%
Ahlatıcı Doğal Gaz Dağ. Enerji ve Yat.	AHGAZ	171,399	34.86	6.0	2.77%
Net Holding	NTHOL	100,045	45.73	4.6	9.08%
Toplam				135.1	

BEDELSİZ SERMAYE ARTIRIMI/AZALTIMI BİLDİRİMLERİ

Şirket	Kodu	Mevcut Sermaye (TL)	Bedelsiz Oranı (%)	Bedelsiz Tutarı (TL)
Durukan Şekerleme	DURKN	132,500,000	666.0%	882,500,000

Kripto Para Durumu

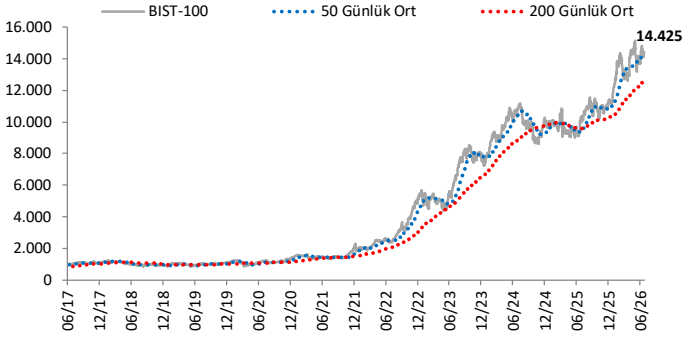
STABLEX
Ak Yatırım İştiraki

- MiCA geçiş dönemi kapandı, Avrupa kripto yeni kurallara uyandı
- Strategy duraksadı: JPMorgan "24 aylık rezerv güvencesi" istiyor
- Ondo, ABD'de üçüncü taraf tokenizasyonun kapısını araladı

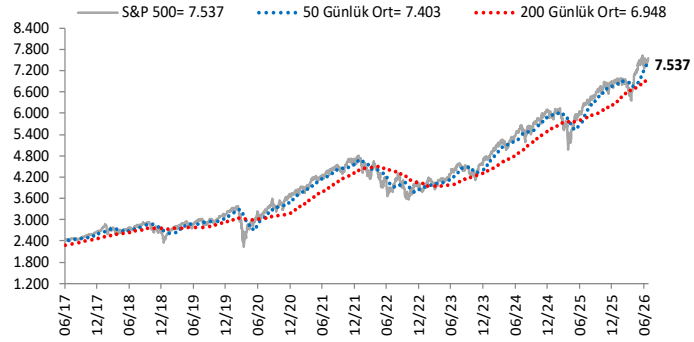
Haftalık kripto para piyasa analizi [Stablex Kripto Para Durumu](#) için [tıklayın](#)

Göstergeler

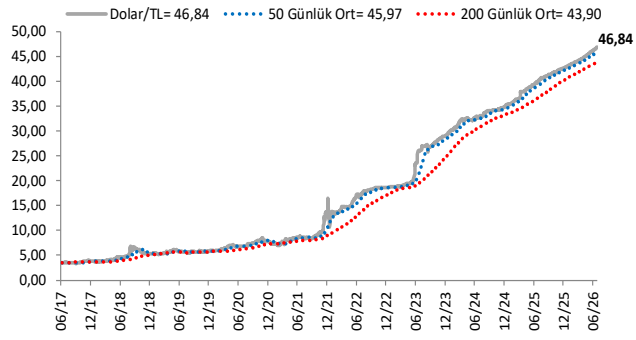
BIST-100 (bin)



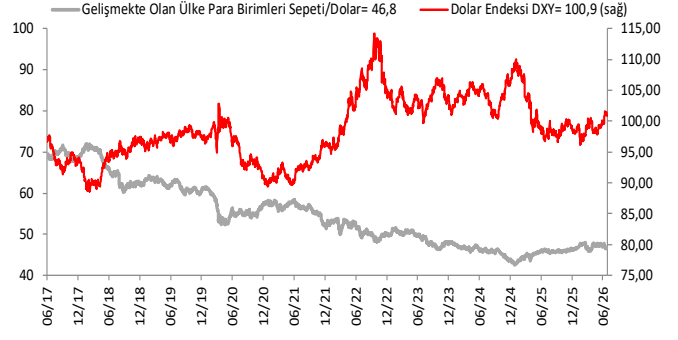
S&P 500



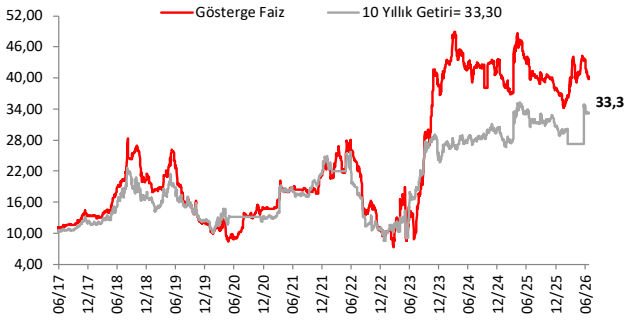
\$/TL



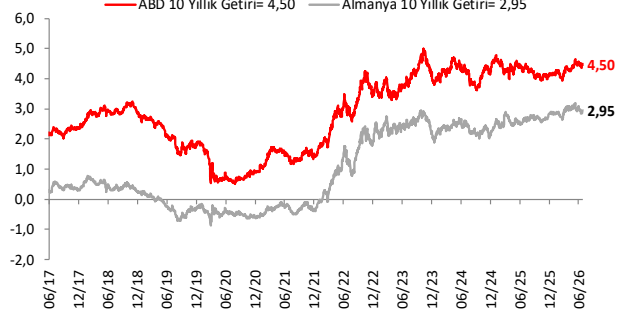
Dolar Endeksi DXY ve GOÜ Para Birimi Sepeti



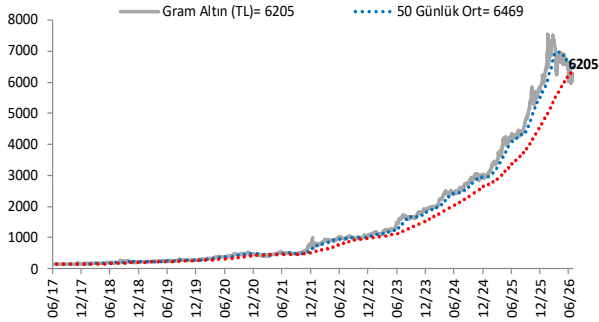
Yurt İçi Gösterge Faiz ve 10 Yıllık Getiri



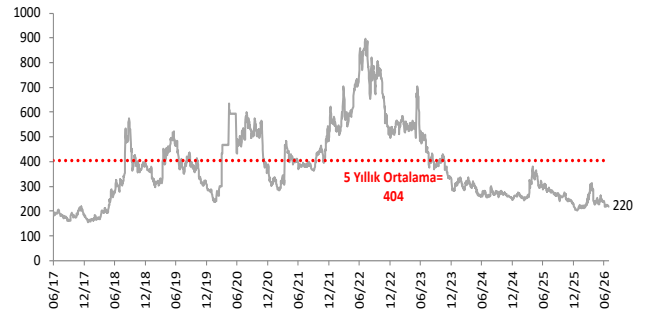
ABD ve Almanya 10 Yıllık Devlet Tahvil Getirileri (%)



Gram Altın (TL)



5 Yıllık CDS (baz puan)



Grafiklerde yer alan rakamlar, ilgili verinin son seviyesini göstermektedir.

Bu rapor Akbank Ekonomik Arařtırmalar ve Ak Yatırım tarafından hazırlanmıřtır.

Ekonomikarastirmalar@akbank.com

Dr. Çaęlar Yüncüler - Müdür

Caglar.Yunculer@akbank.com

M. Sibel Yapıcı

Sibel.Yapici@akbank.com

Sercan Piřkin

Sercan.Piskin@akbank.com

YASAL UYARI: Bu rapor ve yorumlardaki yazılar, bilgiler ve grafikler, ulařılabilen ilk kaynaklardan iyi niyetle ve doęruluęu, geçerlilięi, etkinlięi velhasıl her ne Őekil , suret ve nam altında olursa olsun herhangi bir karara dayanak oluřturması hususunda herhangi bir teminat, garanti oluřturmadan, yalnızca bilgi edinilmesi amacıyla derlenmiřtir. İř bu raporlardaki yorumlardan; eksik bilgi ve/veya güncellenme gibi konularda ortaya çıkabilecek zararlardan Akbank TAŐ, Ak Yatırım AŐ ve alıřanları sorumlu deęildir. Akbank TAŐ ve Ak Yatırım AŐ her an, hibir Őekil ve surette ön ihbara ve/veya ihtara gerek kalmaksızın Őöz konusu bilgileri, tavsiyeleri deęiřtirebilir ve/veya ortadan kaldırabilir. Genel anlamda bilgi vermek amacıyla genel yatırım tavsiyesi niteliğinde hazırlanmıř olan iř bu rapor ve yorumlar, kapsamlı bilgiler, tavsiyeler hibir Őekil ve surette Akbank TAŐ ve Ak Yatırım AŐ'nin herhangi bir taahhüdünü iermedięinden, bu bilgilere istinaden her türlü özel ve/veya tüzel kiřiler tarafından alınacak kararlar, varılacak sonuçlar, gerekleřtirilecek iřlemler ve oluřabilecek her türlü riskler bizatihi bu kiřilere ait ve raci olacaktır. Bu nedenle, iřbu rapor, yorum ve tavsiyelerde yer alan bilgilere dayanılarak özel ve/veya tüzel kiřiler tarafından alınacak kararlar, varılacak sonuçlar, gerekleřtirilecek iřlemler nedeniyle oluřabilecek her türlü maddi ve manevi zarar, kar mahrumiyeti, her ne nam altında olursa olsun ilgililer veya 3. kiřilerin uğrayabileceęi doęrudan ve/veya dolayısıyla oluřacak zarar ve ziyandan hibir Őekil ve surette Akbank T.A.Ő, Ak Yatırım A.Ő ve alıřanları sorumlu olmayacak olup, ilgililer, uğranılan/uęranılacak zararlar nedeniyle hibir Őekil ve surette her ne nam altında olursa olsun Akbank TAŐ, Ak Yatırım AŐ ve alıřanlarından herhangi bir tazminat talep etme hakkı bulunmadıklarını bilir ve kabul ederler. Bu rapor, yorum ve tavsiyelerde yer alan bilgiler “yatırım danıřmanlıęı” hizmeti ve/veya faaliyeti olmayıp, genel yatırım danıřmanlıęı faaliyeti kapsamındadır; yatırım danıřmanlıęı hizmeti almak isteyen kiři ve kurumların, iř bu hizmeti vermeye yetkili kurum ve kuruluřlarla temasa gemesi ve bu hizmeti bir Őözleřme karřılığında alması SPK mevzuatınca zorunludur. Yatırım danıřmanlıęı hizmeti; aracı kurumlar, portföy yönetim Őirketleri, mevduat kabul etmeyen bankalar ile müřteri arasında imzalanacak yatırım danıřmanlıęı Őözleřmesi çerevesinde sunulmaktadır. Burada yer alan yorum ve tavsiyeler, yorum ve tavsiyede bulunanların kiřisel görüřlerine dayanmaktadır. Bu görüřler, genel yatırım danıřmanlıęı faaliyeti kapsamında genel olarak düzenlendięinden, kiřiye özel rapor, yorum ve tavsiyeler iermedięinden mali durumunuz ile risk ve getiri tercihlerinize uygun olmayabilir. Bu nedenle, sadece burada yer alan bilgilere dayanılarak yatırım kararı verilmesi beklentilerinize uygun sonuçlar doęurmayabilir.



AKYatırım

AKBANK

Ekonomik Arařtırmalar