

Piyasalarda Son Görünüm*

USD/TL	EUR/TRY	EUR/USD	BIST-100	Gram Altın
46,8192	53,5352	1,1430	14.418	6247,2

NATO zirvesi öncesinde jeopolitik hava sakin seyrediyor

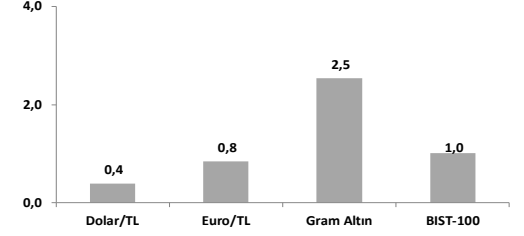
- Tüketici fiyatları haziranda aylık %0,99 arttı, yıllık enflasyon %32,1'e geriledi.
- Ticaret Bakanlığı'nın geçici verilerine göre haziranda dış ticaret 10,4 milyar \$ açık verdi.
- Yurt içinde bugün Reel Etketif Döviz Kuru verisi yayınlanacak.

Hafta sonu İran'ın eski dini lideri Ali Hamaney'in geniş katımlı cenaze törenine odaklanılmasıyla birlikte ABD-İran müzakerelerine ilişkin haber akışı ve taraflardan gelen karşılıklı açıklamalar zayıflarken, yeni haftada gözler Türkiye'nin ev sahipliğinde düzenlenen NATO Liderler Zirvesi'nden çıkacak mesajlara çevrildi. Geçen hafta ortalama 72,3\$ ile savaş öncesi seviyelerinde dengelenen Brent petrol varil fiyatı bu sabah %0,6 düşüğe 71,75'da işlem görüyor (27 Şubat: 72,5\$, mart-mayıs ort.: 102\$, haziran ort.: 84\$). Yeni günde hisse senedi piyasaları ABD vadeli işlemlerinde Cuma günü tatilin ardından pozitif açılırken, Avrupa vadeli işlemleri yatay, Asya seansında ise karışık seyr hakim. Geçen hafta ABD tarım dışı istihdam verisinin beklentilerin altında kalmasıyla geri çekilen dolar endeksi bu sabah tepki yükselişle %0,2 yukarıda, son iki haftanın en güçlü seviyesine yükselen altın ise %0,4 aşağıda hareket ediyor.

MSCI Dünya Endeksi Cuma günü Avrupa ve Asya borsalarındaki pozitif kapanışlarla %0,21 değer kazanarak haftalık bazda %2,1 yükseldi. Hafta geneli teknoloji hisseleri öncülüğünde sert satışların yaşandığı Asya tarafında Güney Kore borsası Cuma günü %5,8 yükselirken, MSCI Gelişmekte Olan Piyasalar Endeksi haftayı %0,88 artışla pozitif tarafta tamamladı. ABD'de haziran ayında başlayan teknolojinin geleneksel sektörlerle rotasyon eğiliminin devam ettiği S&P 500 (+%1,76) ve Nasdaq'ta (%2,12) mega ölçekli şirketlerin domine ettiği iletişim (%+4,93) ve zorunlu olmayan tüketim (%+2,76) ile faiz beklentilerindeki gevşemeden olumlu etkilenen finans (%+3,71) ön plana çıktı. Avrupa'da ise düşüğe gelen haziran enflasyon verisiyle risk iştahının güçlü seyrettiği Stoxx Europe 600 Cuma günü %0,68 yükselişin ardından haftalık %2,7 artışla rekor seviyede kapanış yaptı. Sektörel getirilerde ana endekte yüksek paya sahip bankalar (haftalık: +%3,72, aylık: +%10,79, 3 aylık: +%20,39) ön planda kalmaya devam ediyor. Geçen hafta %10,6 yükselen Bölge'nin gösterege doğal gaz fiyatı Dutch TTF bu sabah %0,3 düşüğe 45€'da işlem görüyor (27 Şubat'a göre değişim: +%42). Avrupa vadeli işlemleri yeni günde bölge endeksinde yatay açılışa işaret ediyor. Asya'da ise bu sabah karışık seyr takip ediliyor. Öncü borsalardan, Çin'de Şangay %0,02 yukarıda, Japonya'da Nikkei 225 %0,21 ve Güney Kore'de KOSPI %0,55 aşağıda işlem görüyor. Faizler tarafında, geçen hafta beklentilerin altında kalan haziran enflasyonu ve ECB Başkanı Lagarde'in enflasyonda aşağı yönde risklere işaret eden açıklamalarıyla OIS piyasasında ECB'nin Aralık 2026'da faiz artışı yapacağına atfedilen olasılık yeni haftanın başlangıcında %85. Fed vadeli işlemlerinde ise bu yılın ilk faiz artışı zamanlamasına yönelik beklentiler tarım dışı istihdam verisi sonrasında aralık ayına doğru ötelenirken, Nisan 2027'ye kadar fiyatlanan toplam faiz artışı miktarı 38 baz puan seviyesinde. Geçen hafta 10 yıllık ABD tahvil getirisi 11 baz puan artışla %4,48'e, 2 yıllık getiri 4 baz puan artışla %4,14'e yükseldi. Böylelikle haziran FOMC sonrası yataylaşan getiri eğrisi tekrar eski formuna yaklaştı. Bu sabah 2 ve 10 yıllık getiriler ikişer baz puan aşağıda. Dolar Endeksi (DXY) diğer önemli para birimleri karşısında haftalık %0,5 değer kaybetti (100,86). Euro/dolar paritesi %0,5 artışla 1,144'e yükseldi. Majör merkez bankalarına dair faiz artışı beklentilerindeki geri çekilmeden destek bulan altının ons fiyatı haftalık %2,2 yükselişin ardından bu sabah da %0,4 düşüğe 4160\$, geçen hafta %5,5 yükselen gümüş fiyatı ise yeni günde %1 düşüğe 61,8\$ seviyesinde işlem görüyor.

- Euro Bölgesi'nde Bileşik PMI haziran ayında hizmet sektörü kaynaklı aylık 1,5 puan artarak 50,0 ile son 3 ayın en yüksek seviyesine ulaştı (öncü veri: 49,5). Hizmet PMI aylık 1,7 puan artışla 49,4 (öncü veri: 48,9, imalat PMI 0,2 puan azalışla 51,4 değerini aldı. Orta Doğu'daki gerilimin enerji fiyatları üzerinden yarattığı enflasyonist baskılar haziran ayına önemli ölçüde azaldı. Girdi maliyetleri şubat ayından bu yana en yavaş artışı gösterdi. Yeni siparişler gerilemeye devam etmekle birlikte düşüşün hızı yavaşladı. İş dünyası güveni haziran ayında yeniden arttı.
- Yurt dışında bugün Euro Bölgesi'nde Sentix yatırımcı güven endeksi, ÜFE, perakende satışlar, ABD'de S&P Global haziran ayı nihai hizmet sektörü endeksi ile ISM hizmet sektör endeksi verileri açıklanacak.
- Yurt içinde TÜFE aylık %0,99 ile tahminimiz (%0,9) ve piyasa beklentileriyle (%0,95) ile uyumlu gerçekleşti. Böylelikle yıllık enflasyon 0,5 puan azalışla %32,1 oldu. Yılın ilk yarısında birikimli fiyat artışı ise %17,76 olarak gerçekleşti. Enflasyonun aylık bazda sınırlı kalması ve yıllık bazdaki düşüşünde sebze fiyatlarındaki olumlu seyr ile petrol fiyatlarındaki geri çekilme ile birlikte akaryakıt fiyatlarındaki düşüşün etkileri gözlemlendi. Enerji ve işlenmiş gıdayı dışlayan çekirdek B göstergesinde yıllık enflasyon %31,3'ten %31,2'ye sınırlı geriledi. (Makro: Emtia fiyatlarındaki hızlı düşüşler kısa vadeli enflasyon görünümünü iyileştirirken, gözler temmuz ayına çevriliyor)
- Ticaret Bakanlığı'nın açıkladığı geçici dış ticaret verilerine göre, haziran ayında ihracat yıllık bazda %21,9 artışla 24,9 milyar \$, ithalat ise yıllık bazda %23,1 artışla 35,3 milyar \$ oldu. Böylece dış ticaret açığı bir önceki yılın aynı ayına göre 2,2 milyar \$ artarak 10,4 milyar \$ seviyesinde gerçekleşti. 12 aylık birikimli dış ticaret açığı da 93,6 milyar \$'dan 95,8 milyar \$'a geriledi. Mevsim ve takvim etkilerinden arındırılmış (m.a.) verilere göre; dış ticaret açığında bozulma görüldü. Bu durum ihracatın aylık bazda azalması, ithalatın ise altın ve enerji hariç çekirdek ithalattaki artmasından kaynaklandı.
- Yurt içinde bugün TÜİK haziran ayına ilişkin mevsimsellikten arındırılmış TÜFE ve TCMB haziran ayı Reel Etketif Döviz Kuru verilerini açıklayacak. Hazine yarın 4 yıl vadeli TLREF'e endeksli ve 5 yıl vadeli sabit kuponlu tahvil ihaleleri düzenleyecek.

Haftalık Getiriler (%)



Veriler (Bugün)

Önceki Beklenti

Türkiye Reel Etketif Döviz Kuru (haziran)	105,55	-
ABD ISM Hizmet Sektörü Endeksi (haziran)	54,5	54,1

Yatırımcı Takvimi için tıklayın

Devlet Tahvili Getirileri

(%)	03/07	02/07	2025
TLREF	39,99	39,99	37,96
TR 10 yıllık	33,22	33,08	28,96
ABD 10 yıllık	4,48	4,48	4,17
Almanya 10 yıllık	2,93	2,90	2,85

Döviz Kurları ve Kripto

	03/07	Günlük (%)	Haft. (%)	2025 sonu (%)
\$/TL	46,80	0,14	0,4	9,0
€/TL	53,55	0,1	0,8	6,0
€/§	1,14	0,0	0,5	-2,6
\$/Yen	161,34	0,1	-0,2	3,0
GBP/§	1,34	0,0	1,1	-0,9
Bitcoin	62.685	-0,8	5,2	-28,5

Hisse Senedi Endeksleri

	03/07	Günlük (%)	Haft. (%)	2025 sonu (%)
BIST-100	14.418	-0,3	1,0	28,0
FTSE-100	10.679	0,2	1,6	7,5
DAX	25.779	0,8	4,5	5,3
SMI	14.424	0,5	1,8	8,7
Nikkei 225	69.744	1,5	0,6	38,5
MSCI EM	1.722	2,2	0,9	22,6
Şangay	4.044	0,4	0,4	1,9
Bovespa	174.070	0,7	0,4	8,0

Emtia Fiyatları

	03/07	Günlük (%)	Haft. (%)	2025 sonu (%)
Brent (\$/varil)	72,1	0,4	0,2	18,5
Altın (\$/ons)	4.177	1,3	2,2	-3,8
Gram Altın (TL)	6.276,4	1,3	2,5	5,2
Bakır (\$/libre)	611,5	0,0	-0,5	7,6

Kaynak: Bloomberg * Piyasalardaki son verileri yansıtır

Piyasa ve Teknik Görünüm

- Piyasaların bu haftaki odağında yarın ve Çarşamba günleri gerçekleşecek NATO zirvesi olacak. Zirve kapsamında üye ülkelerle ticari anlaşmaların yapılması gündeme gelebilir. Bunun yakın dönemde bir süredir olumlu ayrıışan savunma sanayi şirketlerine olumlu yansımaları olabilir. Diğer taraftan Cuma günü açıklanan ve beklentiye yakın gelen TÜFE verisi sonrası piyasada enflasyonun ana eğiliminin direnç gösterdiği yönündeki piyasa değerlendirmeleri yatırımcı risk iştahının güçlenmesini sınırlıyor. Veri sonrası özellikle banka hisselerine gelen sert satış endeksin de günü ekside kapatmasına neden oldu. Yeni haftaya başlarken ABD endeks vadelerini genelde yatay ve hafif artıda görünüyor. BIST'in hafta başlangıcında yatay eğilim göstermesini bekliyoruz.
- Teknik Yorum:** Endeks haftanın son işlem gününde sınırlı kâr satışlarının etkili olduğu dalgalı bir seyir izledi. Gün içinde 14372 – 14512 bandında hareket eden endeks, günü 14418 seviyesinde %0,26 düşüyle tamamladı. Açılışın önceki kapanışın hafif üzerinde (%+0,39) gerçekleşmesine rağmen gün içerisinde bu kazanımların korunamaması ve kapanışın gün içi işlem aralığının yalnızca %33'ünde oluşması, satış baskısının yeniden öne çıktığını gösteriyor. İşlem hacminin 20 günlük ortalamasının %91'i seviyesinde kalması ise satışların düşük katılımla gerçekleştiğine ve güçlü bir dağılım görünümünün henüz oluşmadığına işaret ediyor. Teknik görünümde endeks 20 günlük (14299), 50 günlük (14138) ve 200 günlük (12889) hareketli ortalamalarının tamamı üzerinde kalmayı sürdürüyor. Böylece orta ve uzun vadeli yükseliş trendi korunurken, kısa vadede de önemli teknik seviyelerin üzerinde kalıcılık devam ediyor. Piyasa geneline bakıldığında XU030 tarafında 10 hissenin yükselmesi, 18 hissenin düşmesi ve 2 hissenin yatay kalması (%33 yükselen) piyasa içi görünümün yeniden zayıfladığına işaret ediyor. ASTOR (%+5,72), TRALT (%+5,55) ve ASELS (%+3,83) pozitif ayrıışan hisseler olurken; YKBNK (%-6,12), EKGYO (%-5,45) ve AKBNK (%-5,39) satış baskısının en belirgin hisseleri oldu. Özellikle banka hisselerinde görülen sert geri çekilme, endeks üzerindeki baskının temel nedeni olarak öne çıkarken, yükselişin piyasa geneline yayılma gücünün de zayıfladığını gösteriyor. Endekste kısa vadede 14299-13970 bandı ilk önemli destek ve referans bölgesi olmaya devam ediyor. Özellikle 20 günlük hareketli ortalamaya olan 14299 seviyesi, kısa vadeli yükseliş eğiliminin korunması açısından kritik önem taşıyor. Bu bölgenin üzerinde kalındığı sürece mevcut geri çekilmelerin düzeltme niteliğinde kalması ve yeniden yukarı yönlü denemelerin görülmesi beklenebilir. Yukarı yönlü hareketlerde ise ilk önemli direnç 14611-14876 seviyesinde bandında bulunuyor. 15133 seviyesi ise zirve konumunu koruyor. Genel görünümde ana yükseliş trendi korunmaya devam etmekle birlikte, haftanın son işlem gününde piyasa genişliğinde görülen bozulma ve kapanışın gün içi bandın alt bölümünde gerçekleşmesi kısa vadede temkinli olunması gerektiğini gösteriyor. Buna karşın fiyatın halen tüm önemli hareketli ortalamaların üzerinde bulunması, haftalık bazda pozitif momentumun korunması ve satışların düşük hacimle gerçekleşmesi mevcut geri çekilmelerin şimdilik ana trendi bozacak güçte olmadığını düşündürüyor. BIST100 için 14299-14027-13970-13766 destek, 14611-14876/15133 direnç olarak izlenebilir.

- Detaylı Teknik Analiz Bülteni için [tıklayın](#)

Portföy Seçimleri

- Temel Analize Dayalı En Çok Beğenilen Hisseler:** Anadolu Hayat, Enka İnşaat, Garanti Bankası, Koç Holding, Medikal Park, Migros, Rönesans GYO, Tofaş, Yapı Kredi Bankası. Detaylar için [tıklayın](#)

Endeks Değ (%)	Gün	Hafta	Ay	YBB
BIST-100	-0,3	1,0	3,2	28,0
BIST-30	-0,3	1,1	5,7	37,0
Banka Endeksi	-4,7	-3,7	9,1	5,1
Sınai Endeks	1,5	2,4	-2,0	30,5
Hizmetler Endeksi	0,4	-1,4	-2,7	19,3

Piyasa Verileri

BIST100 Piy. Değ. (mn TL)	14.288.199
Bankalar Piy. Değ.	2.387.571
Holdingle Piy. Değ.	2.713.406
Sanayi Piy. Değ.	5.296.214
BIST İşlem Hacmi (mn TL)	256.667
BIST100 Ort. Halka Açıklık	31%

En Yüksek Getiri Değişim (%) Hacim (mn TL)

Pasifik Eurasia Lojisti	9,98	1102,3
Balsu Gıda	8,72	2351,5
Pasifik Teknoloji	7,43	785,6
Girişim Elektrik Sanay	6,08	341,3
Astor Enerji	5,72	16734,7

En Düşük Getiri Değişim (%) Hacim (mn TL)

Odine Solutions Tekn	-8,84	1517,6
Yapı ve Kredi Bankası	-6,12	10700,6
Enerya Enerji	-5,80	1385,5
Emlak G.M.Y.O.	-5,45	3338,5
Akbank	-5,39	14439,9

En Yüksek Hacim Değişim (%) Hacim (mn TL)

Astor Enerji	5,72	16734,7
Aselsan	3,83	16698,9
Türk Hava Yolları	0,23	14651,3
Akbank	-5,39	14439,9
Yapı ve Kredi Bankası	-6,12	10700,6

VIOP Kontrat Uzl. Fiy. Değ. (%) İşl. Ad.

F_XU0300826	17437,0	-0,6	222.957
F_XU0301026	18285,0	-0,5	1.732
F_USDTRY0726	47,71	0,0	169.807
F_EURTRY0726	54,59	0,0	2.438

Açık Pozisyon Adet Değ.

F_XU0300826	371.104	11.484
F_USDTRY0726	4.104.473	-4.059

Şirket Haberleri

- BİM pay geri alım programı açıkladı:** BİM (BIMAS, EÜG, 12A HF 494 TL) Yönetim Kurulu, SPK kararı kapsamında bir pay geri alım programı başlatılmasına karar verdi. Geri alım programı kapsamında azami 2,5 milyon adet pay ve 1 milyar TL fon kullanılacaktır. Program, bir sonraki Genel Kurul tarihine kadar veya azami geri alım limitine ulaşıncaya kadar geçerli olacaktır. Geri alım limiti, şirketin çıkarılmış sermayesinin ve mevcut piyasa değerinin yaklaşık %0,2'sine karşılık geliyor. BİM hisselerinde hafif olumlu etki bekleriz.
- Ford Otosan periyodik bakım ve yıllık izin nedeniyle üretime ara verecek:** Gölcük, Yeniköy ve Eskişehir fabrikalarında 25 Temmuz–10 Ağustos tarihleri arasında, Craiova fabrikasında ise 1–19 Ağustos tarihleri arasında üretime ara verilecek.
- Rönesans Gayrimenkul (RGYAS; EÜG; 12A HF: 349 TL),** SPK'nın 1 Temmuz 2026 tarihinde, 31 Aralık 2025 tarihli finansal tablolar esas alınarak, %100 bağlı ortaklıkları Altunizade Gayrimenkul (Hilltown Karşıyaka AVM) ve Kurtköy Gayrimenkul'un (Optimum Ankara) Şirket bünyesinde kolaylaştırılmış usulde birleşmesine onay verdiğini açıkladı. İşlem; sermaye artışı, pay değişim oranı, pay sahipleri açısından ayrılma hakkı ve genel kurul onayı gerektirmemektedir. Tescil işlemlerine başlanmıştır. **Yorum:** Söz konusu işlemi, konsolide finansallar, pay sayısı veya NAD üzerinde herhangi bir etkisi bulunmayan rutin bir kurumsal yapı sadeleştirmesi olarak değerlendiriyoruz. Nötr.

HAK KULLANIMI BİLDİRİMLERİ

Şirket	Kodu	Brüt Temettü (TL)	Brüt Verim (%)	Bedelsiz Oranı (%)	Bedelli Oranı (%)	Bedelli Fiyatı (TL)	Teorik/Ref. Fiyat (TL)	Son Kapanış (TL)
Lila Kağıt	LILAK	1.5255	4.2%	-	-	-	34.75	36.28
Özsu Balık Üretim	OZSUB	0.6167	2.0%	-	-	-	30.92	31.54

TEMETTÜ BİLDİRİMLERİ

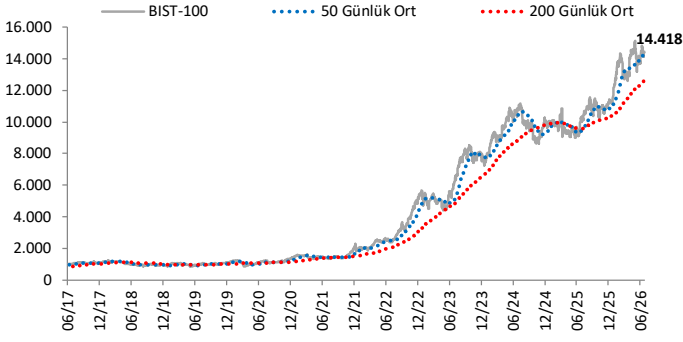
Şirket	Kodu	Brüt Temettü (TL)	Brüt Verim (%)	Son Kapanış (TL)	Beklenen Tarih
Batı Ege Gayrimenkul Yatırım Ortaklığı	BEGYO	0.0307	0.74%	4.13	---
Batı Ege Gayrimenkul Yatırım Ortaklığı	BEGYO	0.0123	0.30%	4.13	---
Batı Ege Gayrimenkul Yatırım Ortaklığı	BEGYO	0.0185	0.45%	4.13	---
Batı Ege Gayrimenkul Yatırım Ortaklığı	BEGYO	0.0307	0.74%	4.13	---
Batı Ege Gayrimenkul Yatırım Ortaklığı	BEGYO	0.0307	0.74%	4.13	---

PAY GERİ ALIM BİLDİRİMLERİ

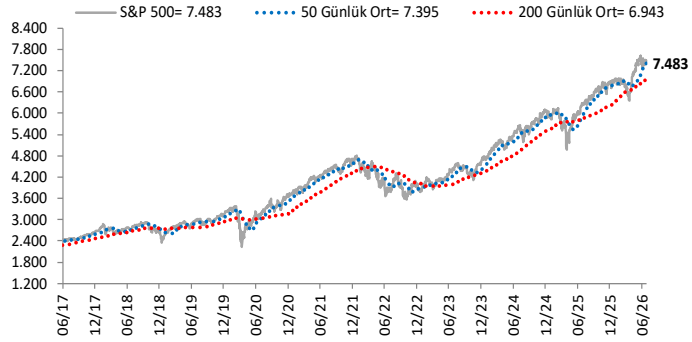
Şirket	Kodu	Pay Adedi	Fiyat Bandı (TL)	Tutar (milyon TL)	Program Kapsamında Geri Alımların Özsermayeye Oranı
Türk Altın İşletmeleri	TRALT	4,120,000	48.77	200.9	0.13%
Enerya Enerji	ENERY	3,580,072	9.67	34.6	4.02%
Ahlatıcı Doğal Gaz Dağ. Enerji ve Yat.	AHGAZ	345,000	36.09	12.5	2.77%
Bossa	BOSSA	500,000	6.39	3.2	2.97%
Toplam				251.2	

Göstergeler

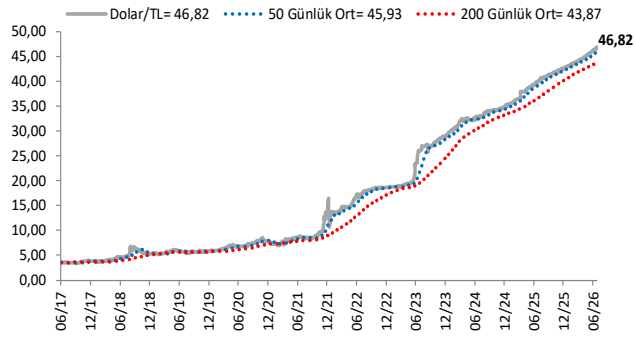
BIST-100 (bin)



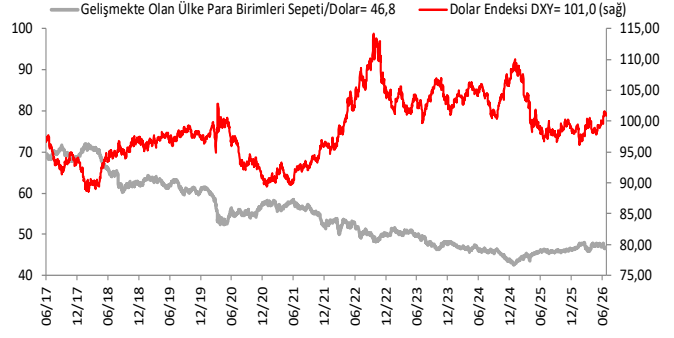
S&P 500



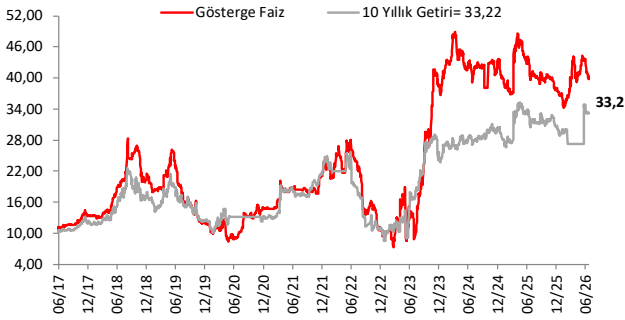
\$/TL



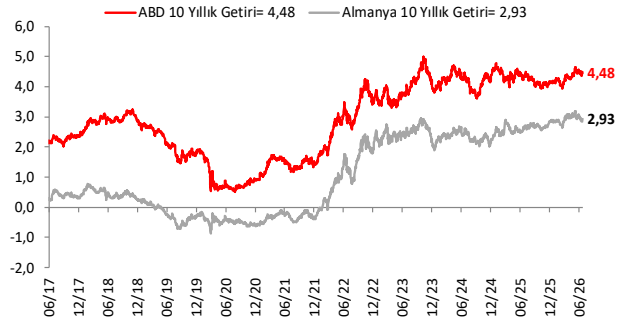
Dolar Endeksi DXY ve GOÜ Para Birimi Sepeti



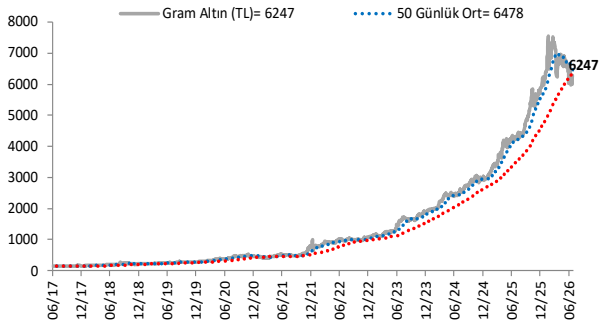
Yurt İçi Gösterge Faiz ve 10 Yıllık Getiri



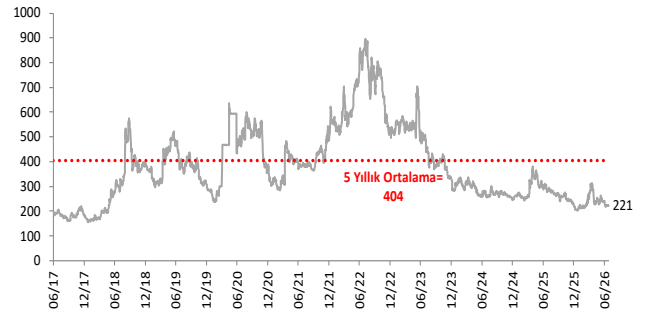
ABD ve Almanya 10 Yıllık Devlet Tahvil Getirileri (%)



Gram Altın (TL)



5 Yıllık CDS (baz puan)



Grafiklerde yer alan rakamlar, ilgili verinin son seviyesini göstermektedir.

Bu rapor Akbank Ekonomik Arařtırmalar ve Ak Yatırım tarafından hazırlanmıřtır.

Ekonomikarastirmalar@akbank.com

Dr. Çaęlar Yüncüler - Müdür

Caglar.Yunculer@akbank.com

M. Sibel Yapıcı

Sibel.Yapici@akbank.com

Sercan Piřkin

Sercan.Piskin@akbank.com

YASAL UYARI: Bu rapor ve yorumlardaki yazılar, bilgiler ve grafikler, ulařılabilen ilk kaynaklardan iyi niyetle ve doęruluęu, geçerlilięi, etkinlięi velhasıl her ne Őekil , suret ve nam altında olursa olsun herhangi bir karara dayanak oluřturması hususunda herhangi bir teminat, garanti oluřturmadan, yalnızca bilgi edinilmesi amacıyla derlenmiřtir. İř bu raporlardaki yorumlardan; eksik bilgi ve/veya güncellenme gibi konularda ortaya çıkabilecek zararlardan Akbank TAŐ, Ak Yatırım AŐ ve çalışanları sorumlu deęildir. Akbank TAŐ ve Ak Yatırım AŐ her an, hiębir Őekil ve surette ön ihbara ve/veya ihtaraya gerek kalmaksızın Őöz konusu bilgileri, tavsiyeleri deęiřtirebilir ve/veya ortadan kaldırabilir. Genel anlamda bilgi vermek amacıyla genel yatırım tavsiyesi nitelięinde hazırlanmıř olan iř bu rapor ve yorumlar, kapsamlı bilgiler, tavsiyeler hiębir Őekil ve surette Akbank TAŐ ve Ak Yatırım AŐ'nin herhangi bir taahhüdünü ięermedięinden, bu bilgilere istinaden her türlü özel ve/veya tüzel kiřiler tarafından alınacak kararlar, varılacak sonuçlar, geręekleřtirilecek iřlemler ve oluřabilecek her türlü riskler bizatihi bu kiřilere ait ve raci olacaktır. Bu nedenle, iřbu rapor, yorum ve tavsiyelerde yer alan bilgilere dayanılarak özel ve/veya tüzel kiřiler tarafından alınacak kararlar, varılacak sonuçlar, geręekleřtirilecek iřlemler nedeniyle oluřabilecek her türlü maddi ve manevi zarar, kar mahrumiyeti, her ne nam altında olursa olsun ilgililer veya 3. kiřilerin uğrayabileceęi doęrudan ve/veya dolayısıyla oluřacak zarar ve ziyandan hiębir Őekil ve surette Akbank T.A.Ő, Ak Yatırım A.Ő ve çalışanları sorumlu olmayacak olup, ilgililer, uğranılan/uęranılacak zararlar nedeniyle hiębir Őekil ve surette her ne nam altında olursa olsun Akbank TAŐ, Ak Yatırım AŐ ve çalışanlarından herhangi bir tazminat talep etme hakkı bulunmadıklarını bilir ve kabul ederler. Bu rapor, yorum ve tavsiyelerde yer alan bilgiler "yatırım danıřmanlıęı" hizmeti ve/veya faaliyeti olmayıp, genel yatırım danıřmanlıęı faaliyeti kapsamındadır; yatırım danıřmanlıęı hizmeti almak isteyen kiři ve kurumların, iř bu hizmeti vermeye yetkili kurum ve kuruluřlarla temasa geęmesi ve bu hizmeti bir Őözleřme karřılıęında alması SPK mevzuatınca zorunludur. Yatırım danıřmanlıęı hizmeti; aracı kurumlar, portföy yönetim Őirketleri, mevduat kabul etmeyen bankalar ile müřteri arasında imzalanacak yatırım danıřmanlıęı Őözleřmesi çerçevesinde sunulmaktadır. Burada yer alan yorum ve tavsiyeler, yorum ve tavsiyede bulunanların kiřisel görüřlerine dayanmaktadır. Bu görüřler, genel yatırım danıřmanlıęı faaliyeti kapsamında genel olarak düzenlendięinden, kiřiye özel rapor, yorum ve tavsiyeler ięermedięinden mali durumunuz ile risk ve getiri tercihlerinize uygun olmayabilir. Bu nedenle, sadece burada yer alan bilgilere dayanılarak yatırım kararı verilmesi beklentilerinize uygun sonuçlar doęurmayabilir.



AKYatırım

AKBANK

Ekonomik Arařtırmalar