

Piyasalarda Son Görünüm*

USD/TL	EUR/TRY	EUR/USD	BIST-100	Gram Altın
46,6735	53,2738	1,1409	14.122	5951,9

ABD-İran müzakere belirsizliği risk iştahını sınırlıyor

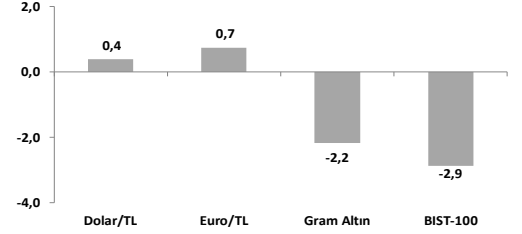
- ABD'de Conference Board Tüketici Güven Endeksi hazırında 0,6 puan toparlandı.
- Almanya'da TÜFE hazırında aylık %0,3 ile beklenenden hızlı geriledi.
- Türkiye'de işsizlik oranı (m.a.) mayısta değişim göstermeyerek %8,2 seviyesinde gerçekleşti.

Küresel piyasalarda risk alma iştahı İran'ın ABD'li temsilcilerle görüşmeyeceğini açıklamasının ardından gerilerken, petrol fiyatları sınırlı ölçüde yükseliyor. Dün açıklamalarda bulunan İran Meclis ve Müzakere Heyeti Başkanı Muhammed Bakır Kalibaf, hem diyaloga açık olduklarını hem de mutabakata uyulmaması halinde savaşta hazır olduklarını belirterek, ABD ile herhangi bir müzakere yürütmediklerini ve mutabakat zaptındaki 5 maddenin uygulanmaması halinde müzakerelere başlamayacaklarını belirtti. Katar Dışişleri Bakanlığı Sözcüsü de ABD Başkanı Trump'ın temsilcileri Witkoff ve Kushner'ın başkent Doha'ya geldiğini ancak ABD ve İran arasında planlanmış bir üst düzey görüşme olmadığını teyit etti. Savaşın ilk 3 ayına kıyasla son haftalarda olumsuz haber akışlarına olan hassasiyeti azalan Brent petrol varil fiyatı bu sabah müzakere sürecine dair oluşan belirsizliği %0,4'lük artışla karşılık vererek 73,2\$'da işlem görüyor (27 Şubat: 72,5\$, mart-mayıs ort.: 102\$, haziran ort.: 84\$). Dünyü toparlanarak tamamlayan küresel hisse senedi piyasaları yeni günde ABD ve Avrupa vadeli işlemlerinde yataya yakın negatif, Asya tarafındaki işlemlerde ise genel anlamda pozitif seyrediyor. Bu sabah Fed'e yönelik Mart 2027'ye kadar faiz artış sayısı beklentilerinin tekrar birden ikiye doğru kaymasıyla dolar endeksi diğer önemli para birimleri karşısında %0,1 güçlenirken, altın fiyatlarındaki düşüş eğilimi 4000\$'ın altında devam ediyor.

MSCI Dünya Endeksi dün ABD, Avrupa ve Asya borsalarında genel yayılan yükselişlerle %0,73 değer kazansa da haziran ayını %0,80 düşütle tamamladı. ABD'de S&P 500 ve Nasdaq'ın sırasıyla %0,79 ve %1,52 yükseldiği günde ay geneli dalgalı seyrizleyen yarı iletkenler (%+3,22) öncülüğünde teknoloji (%+2,55) endeksindeki toparlanma hareketi sürükleyici olurken, sağlık (%-1,30) ve temel tüketim (%-1,48) gibi defansif sektörler değer kaybetti. Ancak aylık sektörel getirilere bakıldığında, mega ölçekli şirketlerin yer aldığı iletişim (%-7,86), zorunlu olmayan tüketim (%-4,78) ve teknoloji (%-3,33) ile petrol fiyatlarındaki düşüştünlümlü olumsuz etkilenen enerji (%-5,14) en fazla düşenler oldu. Geleneksel sektörlerden sanayi (%+7,19), sağlık (%+6,46) ve finans (%+4,22) ise en fazla yükselen ilk üç alt endeks olarak net bir rotasyon eğilimine işaret etti. Avrupa'da Stoxx Europe 600 dün pozitif seyreden küresel risk iştahına eşlik ederek günü %0,82 artışla tamamladı. Aylık getiride ise %2,52 ile ABD ve Asya'dan olumlu ayrıştı. Bölge'nin gösterge doğal gaz fiyatı Dutch TTF dün %2,5 yükselişin ardından bu sabah %0,3 düşütle 43,5€ seviyesinde işlem görüyor (27 Şubat'a göre değişim: %+38). Avrupa vadeli işlemleri bu sabah bölge endeksinde yatay açılışa işaret ediyor. Asya'da yeni günde genel anlamda alıcılı seyriz hakim. Öncü borsalardan, Çin'de Şangay %0,78 ve Japonya'da Nikkei 225 %0,85 yukarıda, Güney Kore'de KOSPI %0,70 aşağıda işlem görüyor. Faizler tarafında, OIS piyasasında ECB'ye dair yıl sonuna kadar fiyatlanan faiz artış miktarı 3 baz puan düşütle 23 baz puana geriledi. Fed vadeli işlemlerinde ise bu yılın ilk faiz artışı zamanlamasına yönelik beklentiler Eylül-Ekim arasında yön arayışını sürdürürken, Mart 2027'ye kadar olan fiyatlama 45 baz puanlık seviye ile tekrar 2 faiz artışına işaret ediyor. Cleveland Fed Başkanı Beth Hammack dün açıkladıklarında, enflasyon baskılarının azalmaması halinde daha yüksek faiz oranlarını destekleyebileceğini ifade ederek gerileyen enerji fiyatlarına rağmen sıkı duruş sinyali verdi. Böylelikle, 2 yıllık ABD tahvil getirisi dün 7 baz puan artışla %4,17'ye, 10 yıllık getiri 9 baz puan artışla %4,47'ye yükseldi. Dolar Endeksi (DXY) diğer önemli para birimleri karşısında %0,1 değer kazandı (101,19). Euro/dolar paritesi günü 1,142 seviyesinde yatay tamamladı. Faiz artış beklentileri ve güçlü dolar temasıyla dün %0,2 gerileyen altının ons fiyatı bu sabah %0,9 düşütle 3971\$'da, dün %0,6 yükselen gümüş fiyatı ise yeni günde %1,9 düşütle 57,5\$'da işlem görüyor.

- ABD'de Conference Board Tüketici Güven Endeksi, hazırında petrol fiyatlarındaki gerilemenin etkisiyle 0,6 puan artarak 91,2 değerine yükseldi (beklenti: 94,4). Tüketicilerin gelir, iş ve iş gücü piyasası koşullarına ilişkin kısa vadeli (önümüzdeki 6 ay) değerlendirmelerini yansıtan Beklentiler Endeksi 3 puan artışla 74,4 değerine yükselmekle birlikte, mevcut duruma ilişkin değerlendirmelerde iş bulmanın zor olduğunu düşünen tüketicilerin oranının %22,5 ile Ocak 2021'den bu yana en yüksek seviyeye ulaşması dikkat çekti.
- Mayıs ayına ilişkin JOLTS açık iş sayısı son 2 yılın en yüksek seviyesi olan 7,59 milyona yükselerek piyasa beklentilerinin üzerinde açıklandı (beklenti: 7,3 milyon). Mayıs'ta açık iş sayısındaki artışta toplam tarım dışı istihdam artışlarında da önemli paya sahip olan eğlence ve konaklama (+95 bin) ile toptan ticaret (+71 bin) sektörleri öne çıktı. Diğer yandan, işe alım sayısı aynı dönemde 45 bin azalışla 5,17 milyona geriledi.
- Almanya'da TÜFE hazırında küresel enerji fiyatlarındaki düşüşün etkisiyle beklenenden hızlı gerilerken (aylık: %0,3), yıllık oran %2,6'dan %2,3'e yavaşladı (beklenti: %2,6). Son aylarda yüksek oynaklık sergileyen gıda ve enerji kalemleri hariç tutulduğunda ise yıllık çekirdek enflasyon %2,5 ile yatay seyretti. ECB'ye dair bu yıl için faiz artış fiyatlamaları azalmaya devam ediyor.
- Yurt içinde mevsimsellikten arındırılmış işsizlik oranı mayısta değişim göstermeyerek %8,2 seviyesinde gerçekleşti. İstihdam edilenlerin sayısı aylık 285 bin, işgücü sayısı ise 293 bin kişi arttı. İşgücüne katılmı oranı 0,4 puan artışla %52,8'e yükseldi. Diğer yandan, geniş tanımlı işsizlik oranlarından zamana bağlı eksik istihdamı içeren atıl işgücü oranı 0,9 puan artışla %31 seviyesinde hesaplandı.
- TÜİK'in açıkladığı dış ticaret verilerine göre, ihracat mayısta yıllık %9,5 azalarak 22,5 milyar dolara, ithalat ise %10,8 düşütle 28,7 milyar dolara geriledi. Böylelikle, dış ticaret açığı mayısta yıllık %15,6 azalarak 5,6 milyar dolara düştü. Ancak hem ihracatın hem ithalatın yıllık bazda belirgin daralması Kurban Bayramı'nın hazırlarından mayıs ayına kaymasıyla kaynaklandı. Nitekim takvim etkilerinden arındırılmış seriye göre mayısta ihracat yıllık %4,8, ithalat %4,3 arttı.

Haftalık Getiriler (%)



Veriler (Bugün)

Önceki Beklenti

Türkiye İSO PMI	49,8	-
-----------------	------	---

Euro Bölgesi TÜFE (haziran, yıllık %)	3,2	3,0
---------------------------------------	-----	-----

Yatırımcı Takvimi için tüklayın

Devlet Tahvili Getirileri

(%)	30/06	29/06	2025
TLREF	39,99	39,99	37,96
TR 10 yıllık	33,17	33,17	28,96
ABD 10 yıllık	4,47	4,37	4,17
Almanya 10 yıllık	2,86	2,86	2,85

Döviz Kurları ve Kripto

	30/06	Günlük (%)	Haft. (%)	2025 sonu (%)
\$/TL	46,66	0,0	0,4	8,6
€/TL	53,31	0,0	0,7	5,5
€/€	1,14	0,0	0,4	-2,8
\$/Yen	162,55	0,4	0,6	3,7
GBP/\$	1,33	0,0	0,4	-1,6

Bitcoin	58.642	-2,6	-6,0	-33,1
---------	--------	------	------	-------

Hisse Senedi Endeksleri

	30/06	Günlük (%)	Haft. (%)	2025 sonu (%)
BIST-100	14.122	-0,4	-2,9	25,4
S&P 500	7.499	0,8	1,8	9,6
FTSE-100	10.497	0,1	0,7	5,7
DAX	24.996	1,5	0,4	2,1
SMI	14.194	-0,2	2,0	7,0
Nikkei 225	70.062	0,9	0,4	39,2
MSCI EM	1.723	0,9	-0,6	22,7
Şangay	4.094	0,5	-0,3	3,2
Bovespa	172.024	-0,7	0,4	6,8

Emtia Fiyatları

	30/06	Günlük (%)	Haft. (%)	2025 sonu (%)
Brent (\$/varil)	72,9	-0,3	-5,4	19,8
Altın (\$/ons)	4.008	-0,2	-2,7	-8,1
Gram Altın (TL)	6.002,1	-0,2	-2,2	0,6
Bakır (\$/libre)	619,3	1,6	0,7	9,0

Kaynak: Bloomberg * Piyasalardaki son verileri yansıtır

Piyasa ve Teknik Görünüm

- Dünkü hafif geri çekilmeyle birlikte BIST-100'deki gerileme sekizinci güne girdi ve toplam değer kaybı %5'e yaklaştı. Böylece ana endeksin Haziran getirisi de %3,4 ve yılbaşına göre getirisi %25,4 oldu. Haziran ayında banka endeksinin %15,9 getiri ile belirgin olumlu ayrıştığını gördük. Bu eğilimde hızlı gerileyen Brent petrol fiyatı ile birlikte enflasyon ve faiz beklentilerinin bir miktar olumlu güncellemesi etkin oldu. Yılın ikinci yarısına başlarken bazı otoyol ve köprü geçiş ücretlerinde ve muayene katılım payı tutarında fiyat ayarlamaları yapıldı. Cuma günü açıklanacak ve %1'in altında kalması beklenen Haziran aylık TÜFE artışının ardından yapılan zamların Temmuz enflasyonunu bir miktar yukarı taşıması beklenebilir. Ayrıca TCMB zorunlu karşılık uygulamasında bir miktar sadeleşmeye giderek bankaların net faiz marjına hafif olumlu katkı sağlayacak değişiklikler yaptı. Piyasa gündeminde Cuma günü gelecek Haziran TÜFE verisi ve 7-8 Temmuz'da gerçekleşecek NATO zirvesi kapsamında üye ülkeler arasında işbirliğinin artmasına dönük haberler olacak. BIST son bir haftada yurtdışından bir miktar negatif ayrıştı. BIST-100 endeksinin gerileme sonrası 14 bin seviyesinin hafif üzerinde destek arayışında olacağını tahmin ediyoruz. Bugün endekste yataya yakın eğilim bekliyoruz.
- Teknik Yorum:** Endeks dün satış baskısının etkisini sürdürdüğü bir işlem günü geçirdi. Gün içinde 14059 – 14297 bandında hareket eden endeks, günü 14122 seviyesinde %0,43 düşükle tamamladı. Açılışın önceki kapanışa göre hafif yukarıda (%+0,26) gerçekleşmesine rağmen gün içerisinde bu kazanımların korunamaması ve kapanışın gün içi işlem aralığının yalnızca %26'sında oluşması, satış baskısının gün boyunca etkili kaldığını gösteriyor. İşlem hacminin 20 günlük ortalamanın %91'i seviyesinde gerçekleşmesi ise satışların düşük katılımı sürdürdüğüne ve güçlü bir panik satışından ziyade kontrollü bir düzeltme görünümünün devam ettiğine işaret ediyor. Teknik görünümde endeks 20 günlük hareketli ortalamasının (14261) altında kalmayı sürdürürken, 50 günlük (14103) ve 200 günlük (12842) ortalamaların üzerinde tutunmaya devam ediyor. Böylece kısa vadeli görünüm zayıf kalmayı sürdürürken orta ve uzun vadeli ana yükseliş trendinde henüz belirgin bir bozulma bulunmuyor. Bununla birlikte endeksin üst üste üçüncü işlem gününde 20 günlük ortalamasının altında kapanması, kısa vadeli momentum kaybının devam ettiğini gösteriyor. Piyasa geneline bakıldığında XU030 tarafında 8 hissenin yükselmesi, 20 hissenin düşmesi ve 2 hissenin yatay kalması (%27 yükselen) piyasa içi görünümde zayıflığın sürdüğünü gösteriyor. TUPRS (%+3,74), TRALT (%+2,46) ve DSTKF (%+2,04) pozitif ayrışan hisseler olurken; ASELS (%-3,50), TCELL (%-2,01) ve GUBRF (%-1,83) negatif tarafta öne çıktı. Endekste kısa vadede 14027-13970 bandı kritik destek ve referans bölgesi konumunda bulunuyor. Diğer taraftan 50 günlük hareketli ortalamasının geçtiği 14103 seviyesi, orta vadeli yükseliş trendinin korunması açısından en önemli teknik eşik olmayı sürdürüyor. Bu bant ve bu bölgenin üzerinde kaldığı sürece geri çekilmelerin düzeltme niteliğinde kalması beklenebilir. Ancak bu desteğin aşağı kırılması yani 13970 seviyesi altına sarkma yeni bir zayıflamayı gündeme getirebilecektir. Yukarı yönlü hareketlerde ise ilk önemli direnç 20 günlük hareketli ortalamasının bulunduğu 14261 seviyesi olmaya devam ediyor. Bu seviyenin yeniden aşılması halinde 14366-14611 bandına doğru toparlanma hareketi görülebilir. 14876 ve devamında 15133 seviyeleri üst dirençler. Genel görünümde ana yükseliş trendi korunmasına rağmen kısa vadeli teknik görünüm zayıf kalmaya devam ediyor. Endeksin 20 günlük ortalamasının altında kalması, piyasa genişliğinin son günlerde zayıf seyretmesi ve kapanışların gün içi işlem bandının alt bölümünde gerçekleşmesi kısa vadede temkinli olunması gerektiğini gösteriyor. Buna karşın fiyatın halen 50 ve 200 günlük ortalamaların üzerinde bulunması, satışların şimdilik ana trendi bozacak güçte olmadığını ve mevcut hareketin daha çok düzeltme niteliği taşıdığını düşündürüyor. BIST100 için 14103-14027-13970/13765 destek, 14261-14366-14611-14876/15133 direnç olarak izlenebilir.

- Detaylı Teknik Analiz Bülteni için [tıklayın](#)

Portföy Seçimleri

- Temel Analize Dayalı En Çok Beğenilen Hisseler:** Anadolu Hayat, Enka İnşaat, Garanti Bankası, Koç Holding, Medikal Park, Migros, Rönesans GYO, Tofaş, Yapı Kredi Bankası. Detaylar için [tıklayın](#)

Endeks Değ (%)	Gün	Hafta	Ay	YBB
BIST-100	-0,4	-2,9	3,4	25,4
BIST-30	-0,5	-2,9	5,5	33,7
Banka Endeksi	0,1	-4,0	15,9	8,6
Sınai Endeks	0,0	-1,8	-2,1	26,3
Hizmetler Endeksi	-0,6	-2,7	-1,0	19,4

Piyasa Verileri

BIST100 Piy. Değ. (mn TL)	13.795.628
Bankalar Piy. Değ.	2.452.875
Holdingle Piy. Değ.	2.746.454
Sanayi Piy. Değ.	5.125.198
BIST İşlem Hacmi (mn TL)	255.461
BIST100 Ort. Halka Açıklık	31%

En Yüksek Getiri Değişim (%) Hacim (mn TL)

Kuyas Yatırım	10,00	915,5
Ral Yatırım Holding	9,99	1287,2
Enerya Enerji	9,92	1375,8
Cw Enerji Mühendisli	4,17	1091,7
Tr Doğal Enerji	4,16	150,8

En Düşük Getiri Değişim (%) Hacim (mn TL)

Vestel	-9,99	1155,3
Pasifik Eurasia Lojisti	-9,93	6523,7
Mia Teknoloji	-9,43	1412,6
Zorlu Enerji	-8,61	624,3
Pasifik Teknoloji	-6,32	802,8

En Yüksek Hacim Değişim (%) Hacim (mn TL)

Aselsan	-3,50	15918,6
Türk Hava Yolları	-0,91	15308,3
Balsu Gıda	0,57	10608,1
Akbank	-0,26	8357,5
Ereğli Demir Çelik	-1,75	7372,3

VIOP Kontrat Uzl. Fiy. Değ. (%) İşl. Ad.

F_XU0300826	17189,0	0,1	264.399
F_XU0301026	18038,0	0,3	295
F_USDTRY0726	47,73	-0,1	642.412
F_EURTRY0726	54,61	-0,1	2.254

Açık Pozisyon Adet Değ.

F_XU0300826	356.119	51.876
F_USDTRY0726	3.761.003	171.104

Şirket Haberleri

- **Bankacılık Sektörü:** TCMB yabancı para yükümlülükler için %2,5 olarak uygulanan ilave TL zorunlu karşılık tesis oranını kaldırdı. Bunun yerine yabancı para yükümlülükler için yabancı para cinsinden zorunlu karşılık tesis oranını 2 puan arttırdı. Böylece yabancı para ZK oranı 1 aya kadar vadelerde %32 ve daha uzun vadelerde %28 oldu. Uygulama ile 160 milyar TL civarı TL likiditesi serbest kalırken, 5 milyar dolar kadar ilave YP zorunlu karşılık yatırılacak. Net etki sınırlı olmakla birlikte, TL likiditenin daha yüksek maliyeti nedeniyle net faiz marjı açısından hafif olumlu etki beklenebilir.
- **ELQ Investors TABGD'de %5,63 pay satışı gerçekleştirecek:** ELQ Investors, TAB Gıda'nın (TABGD TI, Araştırma Kapsamında değil) %5,63'üne karşılık gelen 14,7 milyon adet hissesini, yabancı kurumsal yatırımcılara yönelik hızlandırılmış talep toplama (accelerated bookbuilding) yöntemiyle satacaktır. Bloomberg'e göre işlem fiyatı 208 TL olarak belirlenmiş olup, bu fiyat dünkü kapanışa göre %8 iskontoya işaret etmektedir. EBRD'nin satışında gerçekleşen önceki ABB fiyatı 218 TL seviyesindeydi. İşlemin tamamlanmasının ardından ELQ'nun şirketteki payı sıfıra düşecektir. Ayrıca, diğer ortakların sahip olduğu TAB Gıda sermayesinin yaklaşık %3,4'üne karşılık gelen hisseler ile çalışan hisse opsiyon programı kapsamında ayrılan hisselerin de satışa konu olabileceğini tahmin ediyoruz.
- **Ayakta muayene katılım paylarında artış açıklandı:** Resmi Gazete'de yayımlanan karara göre, Sosyal Güvenlik Kurumu (SGK), özel hastanelerde ayakta muayenelerde uygulanan hasta katılım payını 60 TL'den 100 TL'ye yükseltti. Söz konusu artış yalnızca muayene katılım payını kapsamakta olup, tedavi ücretlerinde genel bir fiyat artışı anlamına gelmemektedir. Hatırlanacağı üzere, Türk Tabipleri Birliği, özel sağlık sigortası kapsamındaki ödemeleri etkileyen Hekimlik Uygulamaları Veri Tabanı katsayısını 2026 yılının ikinci yarısı için %20,2 oranında artırmıştı. Haberi MLP Sağlık (MPARK TI, Endeks Üzeri Getiri, 12A Hedef Fiyat: 710 TL) açısından nötr olarak değerlendiriyoruz.

Şirket Haberleri

HAK KULLANIMI BİLDİRİMLERİ

Şirket	Kodu	Brüt	Brüt	Bedelsiz	Bedelli	Teorik/Ref.	Son	
		Temettü	Verim	Oranı				Oranı (%)
		(TL)	(%)	(%)				
İndeks Bilgisayar	INDES	0.2174	1.9%	-	-	-	11.15	11.37
Kocaer Çelik	KCAER	0.1698	1.1%	-	-	-	14.83	15.00
Bms Birleşik Metal Sanayi	BMSTL	-	-	100.0%	-	-	45.45	90.90

TEMETTÜ BİLDİRİMLERİ

Şirket	Kodu	Brüt	Brüt	Beklenen	
		Temettü (TL)	Verim (%)		Tutar (TL)
Şok Marketler Ticaret	SOKM	-	0.00%	46.30	---
E-Data Teknoloji Pazarlama	EDATA	-	0.00%	18.86	---

PAY GERİ ALIM BİLDİRİMLERİ

Şirket	Kodu	Pay Adedi	Fiyat	Tutar	Program
			Bandı (TL)		(milyon TL)
Logo Yazılım	LOGO	10,469	137.55	1.4	2.24%
Margun Enerji	MAGEN	1,154,209	30.31	35.0	0.39%
Toplam				36.4	

GERİ ALINAN PAYLARIN ELDEN ÇIKARILMASI BİLDİRİMLERİ

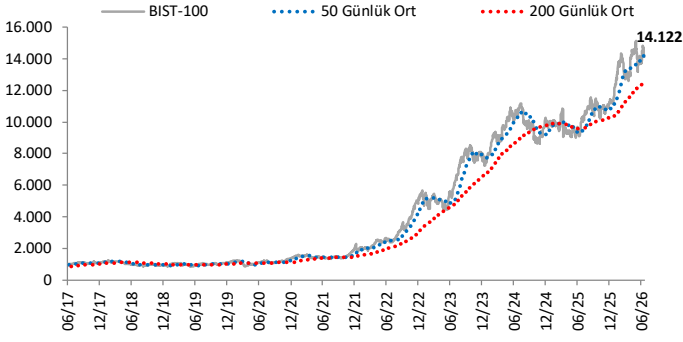
Şirket	Kodu	Pay Adedi	Fiyat	Tutar	Toplam Satışların
			Bandı (TL)		(milyon TL)
Akfen İnşaat Turizm ve Ticaret	AKFIS	730,000	72.87	53.2	0.12%
Toplam				53.2	

BEDELSİZ SERMAYE ARTIRIMI/AZALTIMI BİLDİRİMLERİ

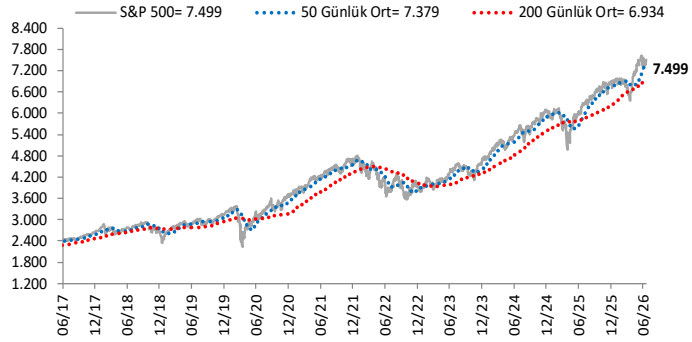
Şirket	Kodu	Mevcut Sermaye (TL)	Bedelsiz	Bedelsiz Tutarı (TL)
			Oranı (%)	
Kiler Holding	KLRHO	1,625,000,000	80.0%	1,300,000,000
Çağdaş Cam Sanayi	CGCAM	168,000,000	1300.0%	2,184,000,000
Tapdi Oksijen Özel Sağlık ve Eğt. Hizm.	TNZTP	400,000,000	70.0%	280,000,000

Göstergeler

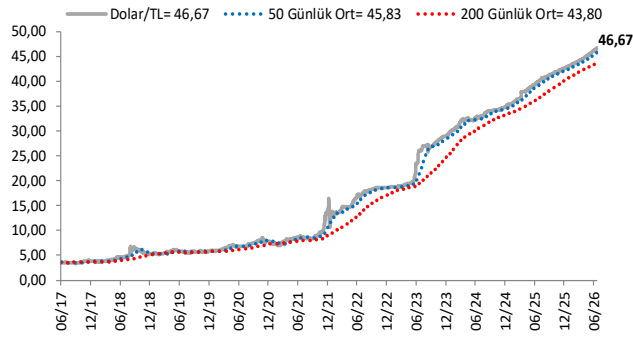
BIST-100 (bin)



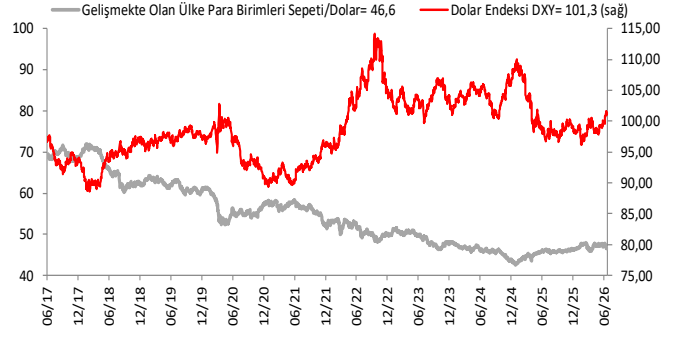
S&P 500



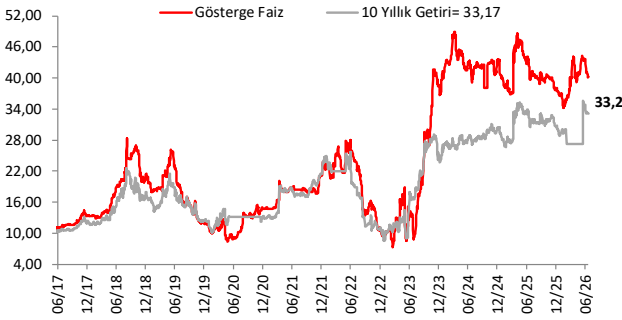
\$/TL



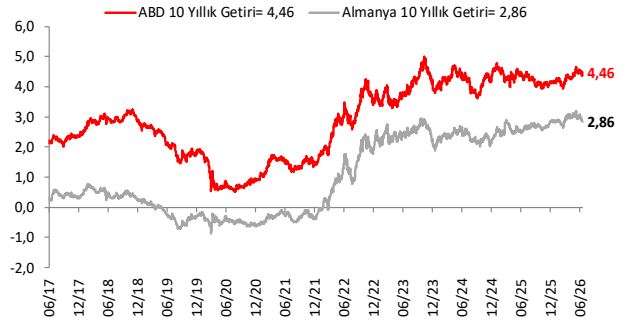
Dolar Endeksi DXY ve GOÜ Para Birimi Sepeti



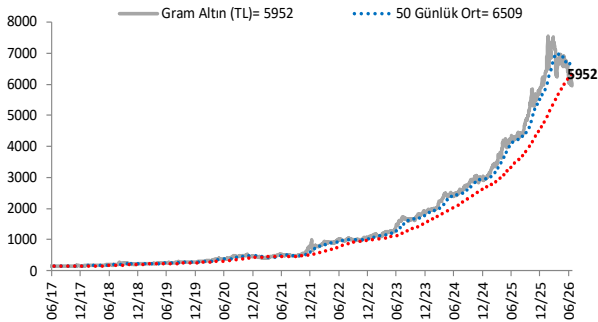
Yurt İçi Gösterge Faiz ve 10 Yıllık Getiri



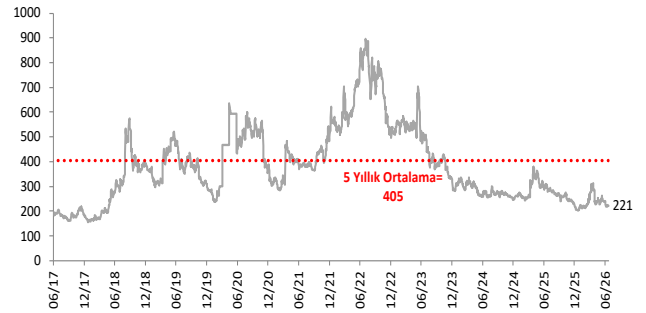
ABD ve Almanya 10 Yıllık Devlet Tahvil Getirileri (%)



Gram Altın (TL)



5 Yıllık CDS (baz puan)



Grafiklerde yer alan rakamlar, ilgili verinin son seviyesini göstermektedir.

Bu rapor Akbank Ekonomik Arařtırmalar ve Ak Yatırım tarafından hazırlanmıřtır.

Ekonomikarastirmalar@akbank.com

Dr. aęlar Yüncüler - Müdür

Caglar.Yunculer@akbank.com

M. Sibel Yapıcı

Sibel.Yapici@akbank.com

Sercan Piřkin

Sercan.Piskin@akbank.com

YASAL UYARI: Bu rapor ve yorumlardaki yazılar, bilgiler ve grafikler, ulařılabilen ilk kaynaklardan iyi niyetle ve doęruluęu, geçerlilięi, etkinlięi velhasıl her ne Őekil , suret ve nam altında olursa olsun herhangi bir karara dayanak oluřturması hususunda herhangi bir teminat, garanti oluřturmadan, yalnızca bilgi edinilmesi amacıyla derlenmiřtir. İř bu raporlardaki yorumlardan; eksik bilgi ve/veya güncellenme gibi konularda ortaya çıkabilecek zararlardan Akbank TAŐ, Ak Yatırım AŐ ve alıřanları sorumlu deęildir. Akbank TAŐ ve Ak Yatırım AŐ her an, hiębir Őekil ve surette ön ihbara ve/veya ihtara gerek kalmaksızın Őöz konusu bilgileri, tavsiyeleri deęiřtirebilir ve/veya ortadan kaldırabilir. Genel anlamda bilgi vermek amacıyla genel yatırım tavsiyesi niteliğinde hazırlanmıř olan iř bu rapor ve yorumlar, kapsamlı bilgiler, tavsiyeler hiębir Őekil ve surette Akbank TAŐ ve Ak Yatırım AŐ'nin herhangi bir taahhüdünü iermedięinden, bu bilgilere istinaden her türlü özel ve/veya tüzel kiřiler tarafından alınacak kararlar, varılacak sonuçlar, gerekleřtirilecek iřlemler ve oluřabilecek her türlü riskler bizatihi bu kiřilere ait ve raci olacaktır. Bu nedenle, iřbu rapor, yorum ve tavsiyelerde yer alan bilgilere dayanılarak özel ve/veya tüzel kiřiler tarafından alınacak kararlar, varılacak sonuçlar, gerekleřtirilecek iřlemler nedeniyle oluřabilecek her türlü maddi ve manevi zarar, kar mahrumiyeti, her ne nam altında olursa olsun ilgililer veya 3. kiřilerin uğrayabileceęi doęrudan ve/veya dolayısıyla oluřacak zarar ve ziyandan hiębir Őekil ve surette Akbank T.A.Ő, Ak Yatırım A.Ő ve alıřanları sorumlu olmayacak olup, ilgililer, uğranılan/uęranılacak zararlar nedeniyle hiębir Őekil ve surette her ne nam altında olursa olsun Akbank TAŐ, Ak Yatırım AŐ ve alıřanlarından herhangi bir tazminat talep etme hakkı bulunmadıklarını bilir ve kabul ederler. Bu rapor, yorum ve tavsiyelerde yer alan bilgiler "yatırım danıřmanlıęı" hizmeti ve/veya faaliyeti olmayıp, genel yatırım danıřmanlıęı faaliyeti kapsamındadır; yatırım danıřmanlıęı hizmeti almak isteyen kiři ve kurumların, iř bu hizmeti vermeye yetkili kurum ve kuruluşlarla temasa geçmesi ve bu hizmeti bir Őözleřme karřılığında alması SPK mevzuatınca zorunludur. Yatırım danıřmanlıęı hizmeti; aracı kurumlar, portföy yönetim Őirketleri, mevduat kabul etmeyen bankalar ile müřteri arasında imzalanacak yatırım danıřmanlıęı Őözleřmesi çerevesinde sunulmaktadır. Burada yer alan yorum ve tavsiyeler, yorum ve tavsiyede bulunanların kiřisel görüřlerine dayanmaktadır. Bu görüřler, genel yatırım danıřmanlıęı faaliyeti kapsamında genel olarak düzenlendięinden, kiřiye özel rapor, yorum ve tavsiyeler iermedięinden mali durumunuz ile risk ve getiri tercihlerinize uygun olmayabilir. Bu nedenle, sadece burada yer alan bilgilere dayanılarak yatırım kararı verilmesi beklentilerinize uygun sonuçlar doęurmayabilir.



AKYatırım

AKBANK

Ekonomik Arařtırmalar