

Piyasalarda Son Görünüm*

USD/TL	EUR/TRY	EUR/USD	BIST-100	Gram Altın
46,6590	53,1550	1,1391	14.183	5964,5

ABD ve İran'dan çelişkili mesajlar gelmeye devam ediyor

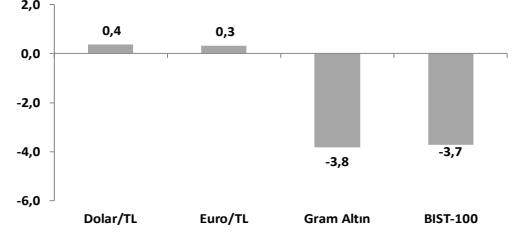
- Ekonomik Güven Endeksi haziranda aylık 1,8 puan artışla 98,9 oldu.
- Bugün mayıs ayı dış ticaret ve işsizlik oranı verileri açıklanacak.
- ABD'de JOLTS açık iş pozisyonları, Conference Board tüketici güveni açıklanacak.

Washington ve Tahran'dan gelen çelişkili sinyaller müzakerenin bir sonraki aşaması hakkında şüpheleri artırırken, petrol varil fiyatı son 3 işlem gününde savaş öncesi son kapanış seviyesinin (72,5\$) etrafında dengeleniyor. ABD Başkanı Trump dün "İran bir toplantı talep etti. Bu yarın Doha'da gerçekleşecek" açıklamasında bulursa da İran Dışişleri Bakanlığı Sözcüsü İsmail Bekayi ABD ile müzakerelere ilişkin planlanmış herhangi bir toplantının bulunmadığını ancak İran'ın dondurulmuş varlıklarının serbest bırakılması sürecini takip etmek üzere Doha'ya uzman bir ekip gönderileceğini bildirdi. Karşılıklı çelişkili açıklamaların ardından haftanın ilk işlem gününü %1,6 artışla tamamlayan **Brent petrol** varil fiyatı Hürmüz Boğazı'nda sürecin normale gireceği beklentileriyle bu sabah %0,9 düşüştü 72,5\$ seviyesinde işlem görüyor (27 Şubat: 72,5\$, mart-mayıs ort.: 102\$, haziran ort.: 84\$). Yeni günde küresel **hisse senedi piyasalarında** risk iştahı olumlu. ABD ve Avrupa vadeli işlemleri ile Asya seansındaki işlemler pozitif seyrediyor. Bu sabah Fed'e yönelik faiz artış beklentilerinin etkisiyle **dolar endeksi** diğer önemli para birimleri karşısında %0,2 güçlenirken, **altın** fiyatlarındaki düşüş eğilimi devam ediyor.

MSCI Dünya Endeksi dün Avrupa ve Asya tarafındaki yatay kapanışlara karşılık ABD borsalarında güçlü yükselişlerin öncülüğünde %0,97 değer kazanarak ay başından bu yana (%-1,52) olan kayıplarının bir kısmını telafi etti. **ABD'de S&P 500** ve **Nasdaq'daki** sırasıyla %1,18 ve %2,07 yükselişlerde son günlerde satış baskısının derinleştiği teknoloji (%+1,69) ve onun bir alt kümesi yarı iletkenler (%2,59) ile mega ölçekli Muhtelem Yedili'nin (%+2,58) ağırlıklı kısmını oluşturduğu iletişim (%+3,11) ve zorunlu olmayan tüketim (%+2,68) alt endekslerindeki tepki alımları belirleyici oldu. **Avrupa'da Stoxx Europe 600** ABD açılışı öncesi zayıf seyreten küresel risk alma iştahına eşlik ederek günü (%+0,05) yatay tamamladı. Bölge'nin gösterge doğal gaz fiyatı **Dutch TTF** düştü %4,4 yükselişin ardından bu sabah %0,3 düşüştü 42,4€ seviyesinde işlem görüyor (27 Şubat'a göre değişim: %+34). Avrupa vadeli işlemleri bu sabah bölge endeksinde pozitif açılışa işaret ediyor. **Asya'da** da yeni günde alıcılı seyr hakim. Öncü borsalardan, **Çin'de** Şangay %0,10, **Japonya'da** Nikkei 225 %1,76 ve **Güney Kore'de** KOSPI %2,91 yukarıda işlem görüyor. **Faizler tarafında**, OIS piyasasında ECB'den yıl sonuna kadar beklenen faiz artış miktarı geçen haftaki 14 baz puanlık düşüşün ardından yeni haftada 26 baz puan seviyesinde yatay seyrediyor. Fed'den beklenen ilk faiz artışı zamanlamasında Ekim 2026 ağırlık kazanırken, öntümzdeki bir yıl için fiyatlanan faiz artışı (37 baz puan) sayısında ise bir ile iki arasındaki belirsiz yön arayışı devam ediyor. **2 ve 10 yıllık ABD tahvil getirileri** dün birer baz puanlık artışlarla sırasıyla %4,10 ve %4,37'ye yükseldi. Böylelikle, getiri eğrisinde son dönemde oluşan yatay görünüm korundu. **Dolar Endeksi (DXY)** diğer önemli para birimleri karşısında %0,2 değer kaybederek aralıksız üçüncü günde de gerilemiş oldu (101,11). **Euro/dolar paritesi** %0,3 artışla 1,142'ye yükseldi. Fed faiz artışı beklentileri ve güçlü dolar temasıyla aşağı yönlü eğilimin devam ettiği **altının ons fiyatı** düştü %1,8'lik gerilemenin ardından bu sabah %0,8 düşüştü 3982\$'da, dün %1,5 gerileyen **gümüş** fiyatı ise bu sabah %1,6 düşüştü 57,3\$'da işlem görüyor.

- AB ve Euro Bölgesi'nde haziran ayında ekonomik güven artarken, istihdam beklentileri geriledi.** Ekonomik güven endeksi 1,3 puanlık artışla AB'de 95,1'e ve Euro Bölgesi'nde 95,0'e yükseldi. İstihdam beklentileri endeksi, AB'de 2,3 puan azalışla 92,9, Euro Bölgesi'nde 2,2 düşüştü 92,2 seviyesinde gerçekleşti. Her iki gösterge de 100 olan uzun vadeli ortalamasının altında seyretmeye devam ediyor. Ekonomik güven endeksindeki yükselişte inşaat sektöründeki güvenin azalmasına karşın, perakende ticaret, sanayi ve hizmetler dahil olmak üzere tüm sektörlerde ve tüketici güveninin daralmasından kaynaklandı.
- Yurt dışında bugün Almanya'da haziran ayı öncü TÜFE, ABD'de Conference Board Tüketici Güven Endeksi, JOLTS açık iş pozisyonları, İngiltere'de ilk çeyrek nihai büyüme verileri açıklanacak.** ABD'de Conference Board tüketici güven endeksi mayıs ayında aylık 0,7 puan azalışla 93,1'e gerilerken, tüketicilerin ortalama 12 aylık enflasyon beklentileri %6,2 ile yüksek seyretmeye devam etmişti.
- Yurt içinde Ekonomik Güven Endeksi son iki aydır yükseliş eğiliminde.** Endeks haziranda aylık 1,8 puan artışla 98,9'a yükseldi. Bununla birlikte endeks 100 seviyesinin altında kalmaya devam etti. Alt endekslerden Tüketici Güven Endeksi (+2,2 puan), hizmet sektörü güven endeksi (+1,5 puan), Reel Kesim Güven Endeksi (+1,0 puan), inşaat sektörü güven endeksi (+0,9 puan) ve perakende ticaret sektörü güven endeksi (+0,3 puan) arttı.
- Yurt içinde bugün TÜİK** mayıs ayı nihai dış ticaret ve işsizlik oranı verilerini yayınlayacak. Ticaret Bakanlığı'nın açıkladığı geçici dış ticaret verilerine göre, mayıs ayında ihracat yıllık bazda %9,3 artışla 22,5 milyar \$, ithalat ise yıllık bazda %10,7 azalışla 28,1 milyar \$ oldu. Böylece dış ticaret açığı bir önceki yılın aynı ayına göre 1,0 milyar \$ azalarak 5,6 milyar \$ seviyesinde gerçekleşti. **Bugün ayrıca Hazine** Temmuz-Eylül 2026 dönemi iç borçlanma stratejisini yayınlayacak.

Haftalık Getiriler (%)



Veriler (Bugün)

Önceki Beklenti

Türkiye Dış Denge (mayıs, milyar \$)	-8,5	-5,6
--------------------------------------	------	------

Türkiye İşsizlik Oranı (mayıs, %)	8,2	-
-----------------------------------	-----	---

Yatırımcı Takvimi için tıklayın

Devlet Tahvili Getirileri

(%)	29/06	26/06	2025
TLREF	39,99	39,99	37,96
TR 10 yıllık	33,17	33,14	28,96
ABD 10 yıllık	4,37	4,37	4,17
Almanya 10 yıllık	2,86	2,85	2,85

Döviz Kurları ve Kripto

	29/06	Günlük (%)	Haft. (%)	2025 sonu (%)
\$/TL	46,64	0,1	0,4	8,6
€/TL	53,30	0,4	0,3	5,5
€//\$	1,14	0,3	-0,1	-2,8
\$/Yen	161,94	0,1	0,2	3,3
GBP/\$	1,33	0,4	0,1	-1,6
Bitcoin	60.214	1,1	-6,5	-31,3

Hisse Senedi Endeksleri

	29/06	Günlük (%)	Haft. (%)	2025 sonu (%)
BIST-100	14.183	-0,6	-3,7	25,9
S&P 500	7.440	1,2	-0,4	8,7
FTSE-100	10.484	-0,2	0,4	5,6
DAX	24.627	-0,2	-2,0	0,6
SMI	14.224	0,4	2,7	7,2
Nikkei 225	69.468	0,2	-4,0	38,0
MSCI EM	1.707	0,0	-5,3	21,5
Şangay	4.074	1,2	-2,1	2,6
Bovespa	173.205	-0,1	1,7	7,5

Emtia Fiyatları

	29/06	Günlük (%)	Haft. (%)	2025 sonu (%)
Brent (\$/varil)	73,2	1,6	-6,1	20,2
Altın (\$/ons)	4.016	-1,8	-4,2	-7,8
Gram Altın (TL)	6.015,5	-1,7	-3,8	0,8
Bakır (\$/libre)	609,8	-0,8	-4,2	7,3

Kaynak: Bloomberg * Piyasalardaki son verileri yansıtır

Piyasa ve Teknik Görünüm

- Dün, yeniden izin verilen açığa satış işlemleri sonrası BİST'in satıcıları bir seyrirle küresel hisse senedi endekslerinden olumsuz ayrıştığı bir gün oldu. Astor ve Aselsan hisselerindeki kâr satışları yanında özellikle havacılık ve otomotiv hisselerindeki zayıf eğilim de endeksi aşağı çekti. Gün ortasında açıklanan BDDK verisi marj baskısı nedeniyle Mayıs banka kârlarının önceki aya göre %20'nin üzerinde düştüğünü ve 2Ç26 kârlarının önceki çeyreğe göre %25 gerileyebileceğini ortaya koydu. Diğer taraftan bankalarda son bir haftadır gördüğümüz satışlar negatif fiyatlamaların sona erebileceğine ve Cuma günü gelecek TÜFE verisine ilişkin olası iyimserliğin bankalarda risk iştahını yeniden güçlendirebileceğini düşündürüyor. Ayrıca son iki yılda güçlü bir ralli yaşayan Aselsan hissesinde kâr satışları 7- 8 Temmuz NATO Ankara zirvesi dün de devam etti. Buna karşılık diğer savunma sanayi hisseleri dün alım yönünde ayrıştılar. Sabah açılışları itibarıyla Asya endeksleri ve ABD endeks vadelerinde genelde alıcılı bir eğilim hakim. BİST'de bugün bir miktar yükseliş bekliyoruz.
- Teknik Yorum:** Endeks haftanın ilk işlem gününde satış baskısının etkisini sürdürdüğü bir görünüm sergiledi. Gün içinde 14114 – 14366 bandında hareket eden endeks, günün 14183 seviyesinde %-0,64 düşüşle tamamladı. Açılışın önceki kapanışa göre hafif yukarıda (%+0,33) gerçekleşmesine rağmen gün içerisinde bu kazanımların korunamaması ve kapanışın gün içi işlem aralığının yalnızca %28'inde oluşması, satış baskısının gün boyunca etkili kaldığını gösteriyor. İşlem hacminin 20 günlük ortalamasının sadece %73'ünde kalması ise geri çekilmenin düşük hacimle gerçekleştiğine ve satışların henüz panik boyutuna ulaşmadığına işaret ediyor. Teknik görünümde endeks 20 günlük hareketli ortalamasının (14275) altında kalmaya devam ederken, 50 günlük (14102) ve 200 günlük (12829) ortalamaların üzerinde tutunmayı sürdürüyor. Böylece kısa vadeli görünüm zayıf kalmaya devam etse de orta ve uzun vadeli ana yükseliş trendinde henüz belirgin bir bozulma bulunmuyor. Bununla birlikte endeksin üst üste ikinci işlem gününde 20 günlük ortalamasının altında kapanması, kısa vadeli momentum kaybının devam ettiğini gösteriyor. Piyasa geneline bakıldığında XU030 tarafında yalnızca 5 hissenin yükselmesi, 24 hissenin düşmesi ve 1 hissenin yatay kalması (%17 yükselen) piyasa içi görünümde belirgin zayıflamaya işaret ediyor. DSTKF (%+2,45), ENKAI (%+0,61) ve TTKOM (%+0,40) pozitif ayrışan hisseler olurken; GUBRF (%-5,99), ASTOR (%-4,06) ve TOASO (%-3,54) günün en zayıf hisseleri olarak öne çıktı. Endekste kısa vadede 14150-13970 bandı kritik destek ve referans bölgesi konumunda bulunuyor. Özellikle 50 günlük hareketli ortalamasının geçtiği 14102 seviyesi, ana yükseliş trendinin korunması açısından en önemli teknik eşik olarak öne çıkıyor. Bu bölgenin üzerinde kalındığı sürece geri çekilmelerin düzeltme niteliğinde kalması beklenebilir. Yukarı yönlü hareketlerde ise ilk önemli direnç 20 günlük hareketli ortalamasının bulunduğu 14275 seviyesi olmaya devam ediyor. Bu seviyenin aşılması durumunda 14611-14876 bandı yeniden hedef haline gelebilir. Genel görünümde ana yükseliş trendi korunmasına rağmen kısa vadeli teknik görünüm zayıflamaya devam ediyor. Endeksin 20 günlük ortalamasının altında kalması, piyasa genişliğinin sert biçimde bozulması ve kapanışların son günlerde gün içi bandın alt bölümünde gerçekleşmesi kısa vadede temkinli olunması gerektiğini gösteriyor. Buna karşın geri çekilmelerin düşük hacimle yaşanması ve 50 ile 200 günlük ortalamaların üzerinde kalınması, satışların şimdilik ana trendi bozacak nitelikte olmadığını düşündürüyor. BİST100 için 14150-13970-13765 destek, 14275-14611-14876-15133 direnç olarak izlenebilir.

- Detaylı Teknik Analiz Bülteni için [tıklayın](#)

Portföy Seçimleri

- Temel Analize Dayalı En Çok Beğenilen Hisseler:** Anadolu Hayat, Enka İnşaat, Garanti Bankası, Koç Holding, Medikal Park, Migros, Rönesans GYO, Tofaş, Yapı Kredi Bankası. Detaylar için [tıklayın](#)

Endeks Değ (%)	Gün	Hafta	Ay	YBB
BİST-100	-0,6	-3,7	3,8	25,9
BİST-30	-0,8	-3,5	6,0	34,4
Banka Endeksi	-0,6	-5,9	15,8	8,5
Sınai Endeks	-0,9	-3,2	-2,1	26,3
Hizmetler Endeksi	-0,6	-2,6	-0,3	20,2

Piyasa Verileri

BİST100 Piy. Değ. (mn TL)	13.863.036
Bankalar Piy. Değ.	2.447.878
Holdingle Piy. Değ.	2.722.198
Sanayi Piy. Değ.	5.136.750
BİST İşlem Hacmi (mn TL)	198.040
BİST100 Ort. Halka Açıklık	31%

En Yüksek Getiri Değişim (%) Hacim (mn TL)

Vestel	9,98	229,4
Ral Yatırım Holding	9,97	122,7
Pasifik Teknoloji	9,96	697,3
Zorlu Enerji	5,96	1179,2
Altınay Savunma Tekr	5,15	1253,1

En Düşük Getiri Değişim (%) Hacim (mn TL)

Efor Yatırım	-10,00	2594,8
Pasifik Eurasia Lojisti	-9,96	3428,3
Gübre Fabrikaları	-5,99	1426,0
Balsu Gıda	-5,86	2476,3
Margun Enerji	-5,31	736,2

En Yüksek Hacim Değişim (%) Hacim (mn TL)

Türk Hava Yolları	-0,53	14045,4
Aselsan	-1,11	9939,5
Akbank	-0,06	6457,9
Ereğli Demir Çelik	-2,18	5981,7
Yapı ve Kredi Bankası	-1,43	5178,3

VİOP Kontrat Uz. Fiy. Değ. (%) İşl. Ad.

F_XU0300626	16431,0	-0,8	219.120
F_XU0300826	17179,0	-0,7	163.826
F_USDTRY0626	46,63	-0,1	860.482
F_EURTRY0626	53,22	-0,1	225

Açık Pozisyon Adet Değ.

F_XU0300626	177.415	-87.857
F_USDTRY0626	1.114.670	-820.867

Şirket Haberleri

- **TSKB (TSKB; EÜG; 12A HF: 18,70 TL)**, uluslararası piyasalarda gerçekleştirdiği tahvil ihracının tamamlandığını duyurdu. Nominal tutarı 300 milyon ABD doları, vadesi 5 yıl (itfa tarihi: 7 Temmuz 2031) olan ihracın kupon oranı ise %7,25 olarak belirlendi.
- **Karel Elektronik (KAREL TI, Tavsiye Yok)**, %54 oranında bağlı ortaklığı Daiichi Elektronik'in, küresel ölçekte lider bir OEM otomotiv üreticisinden araç bileşenlerinin geliştirilmesi, validasyonu ve seri üretimine yönelik bir proje için nominasyon aldığını açıkladı. Söz konusu işin toplam büyüklüğü yaklaşık 100 milyon USD olup, yaklaşık 5 yıllık dönemi kapsıyor. Şirket, proje kapsamında gerekli tüm mühendislik kaynaklarının Daiichi Elektronik tarafından tahsis edileceğini belirtti. Haberi, şirketin otomotiv elektroniği alanındaki büyümesini desteklemesi ve orta vadeli gelir görünülüğünü artırması açısından olumlu değerlendiriyoruz.
- **Türk Altın (TRALT) — Kayıtlı sermaye tavanı 10 milyar TL'ye çıkarıldı.** SPK'nın 20 Haziran tarihli onayının ve ardından Ticaret Bakanlığı'nın uygun görüşünün alınmasını takiben, **Türk Altın (TRALT)** kayıtlı sermaye tavanını 5 milyar TL'den 10 milyar TL'ye yükseltti ve kayıtlı sermaye sistemi geçerlilik süresini 2030 yıl sonuna kadar uzattı. Bu kapsamda esas sözleşmede gerekli değişiklikler de yapıldı. Söz konusu işlem, şirketin ileride sermaye artırımını yapabilmesine yönelik ihraç kapasitesini artıran bir düzenleme niteliğinde olup, fiili bir sermaye artırımını anlamına gelmemektedir. Nötr.
- **Türk Altın (TRALT) — 6 milyar TL tutarında geri alım paketi açıklandı.** Yönetim Kurulu, 29 Haziran tarihinde Borsa İstanbul'da gerçekleştirilecek bir dizi pay geri alım programını onayladı. Buna göre, **Türk Altın (TRALT)** kendi payları için özkaynaklardan karşılanmak üzere azami 5 milyar TL fon ayrılmasıyla, 3 yıl süreyle en fazla 85.125.000 adet payın geri alınmasını öngören yeni bir program başlattı. Bu karar, 2023-2025 döneminde yaklaşık 1,56 milyar TL karşılığında 75 milyon adet payın geri alındığı önceki programın ardından gelirken, şirketin toplam geri alım kapasitesini 160.125.000 adede yükseltti. Buna ek olarak şirket, Borsa İstanbul'da işlem gören iki dolaylı iştiraki için de ilave geri alım yetkisi verdi. Buna göre, **TR Anadolu Metal Madencilik (TRMET)** paylarında, Şubat 2023'ten bu yana yaklaşık 600 milyon TL karşılığında geri alınan 13,9 milyon adet paya ek olarak, 700 milyon TL'ye kadar ilave alım yapılabilecek. Benzer şekilde, **TR Doğal Enerji (TRENJ)** paylarında da yaklaşık 350 milyon TL karşılığında geri alınan 10,6 milyon adet paya ek olarak, 300 milyon TL'ye kadar yeni geri alım yetkisi verildi. Üç geri alım programı birlikte değerlendirildiğinde, piyasadan yapılabilecek yaklaşık 6 milyar TL tutarında ilave pay alımı öngörülmektedir. Bu kararı, hisse fiyatını destekleyici bir sinyal olarak değerlendiriyoruz. Hafif olumlu.
- **Bankacılık Sektörü:** Bankaların Mayıs ayı net kârı 58,5 milyar TL olarak beklentimizden %15 düşük gerçekleşti. Sektörün Mayıs ayı net kârı ayrıca önceki aya göre %22 düşüş ifade ediyor. Özellikle yerli özel bankalar grubunda Mayıs ayı net kârının önceki aya göre %34 düşerek sadece 7,1 milyar TL düzeyinde gerçekleşmesi beklentimizden belirgin negatif ayrışmaya işaret ediyor. Buna karşılık Mayıs ayı net kârları yabancı bankalarda önceki aya göre %11 düşüşle 23,2 milyar TL ve kamu mevduat bankalarında önceki aya göre %15 düşüşle 12,9 milyar TL olarak gerçekleşti. Yabancı bankalar beklentimize paralel sonuç açıklayarak olumlu ayrıştı. Kamu bankalarının net kârı da beklentimizin hafif altında kaldı. Yabancı bankalardaki olumlu ayrışma yerli özel bankalara ve kamu bankalarına kıyasla daha güçlü net faiz marjı gelişiminden (alım satım işlemleri dahil) kaynaklanıyor. Bu sonuçlarla birlikte sektörün 2026/5 dönemi net kârı yıllık %29 artışla 421,8 milyar TL ve öz kaynak getirisi %23,4 oldu (2025 öz kaynak getirisi: %27,5). **Yorum:** BDDK sonuçları sektörün 2Ç26 net kârının önceki çeyreğe göre yaklaşık %25 düzeyinde azalarak 215 milyar TL'de kalacağı öngörümüzü destekliyor.

Şirket Haberleri

HAK KULLANIMI BİLDİRİMLERİ

Şirket	Kodu	Brüt	Brüt	Bedelsiz	Bedelli	Teorik/Ref. Fiyat (TL)	Son Kapanış (TL)
		Temettü (TL)	Verim (%)	Oranı (%)	Bedelli Oranı (%)		
İşbir Sentetik Dokuma Sanayi	ISSEN	0.0400	0.5%	-	-	7.51	7.55
Ersan Alışveriş Hizmetleri ve Gıda	KIMMR	0.2084	1.3%	-	-	15.90	16.11

TEMETTÜ BİLDİRİMLERİ

Şirket	Kodu	Brüt	Brüt	Son	Beklenen
		Temettü (TL)	Verim (%)	Kapanış (TL)	Tarih
Arf Bio Yenilenebilir Enerji Üretim	ARFYE	-	0.00%	31.30	---
Park Elek. Madencilik	PRKME	-	0.00%	20.16	---
Forte Bilgi İletişim Tek. ve Savunma	FORTE	0.5200	0.54%	95.45	n.a.

PAY GERİ ALIM BİLDİRİMLERİ

Şirket	Kodu	Pay Adedi	Fiyat	Tutar	Program
			Bandı (TL)	(milyon TL)	Kapsamında Geri Alımların Özsermayeye Oranı
Margun Enerji	MAGEN	1,003,356	31.74	31.8	0.35%
Toplam				31.8	

Kripto Para Durumu

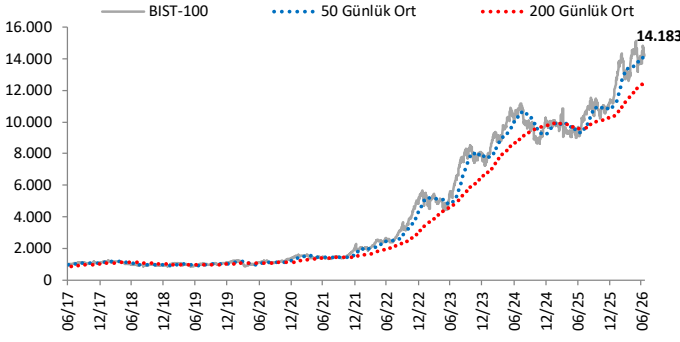
STABLEX
Ak Yatırım İştiraki

- Bitcoin ETP'lerinde yıllık akışlar ilk kez negatife döndü
- Ethereum Vakfı yeniden yapılandı, ayrılanlar Ethlabs'ı kurdu
- Japonya'da stablecoin atağı: JPYSC ve RLUSD aynı gün sahneye çıktı

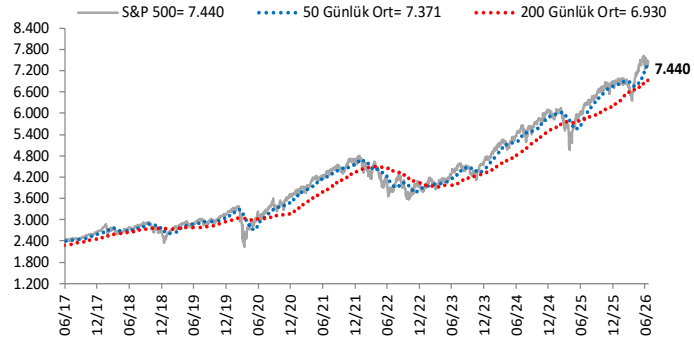
Haftalık kripto para piyasa analizi [Stablex Kripto Para Durumu](#) için [tıklayın](#)

Göstergeler

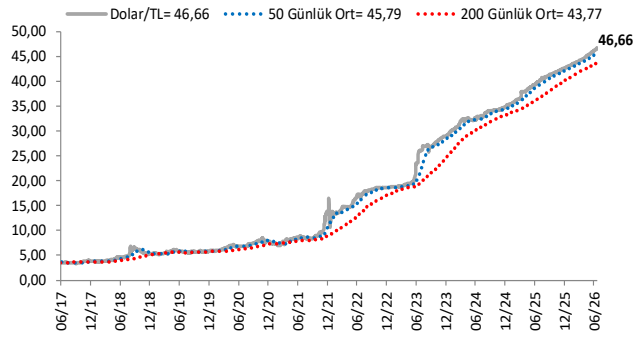
BIST-100 (bin)



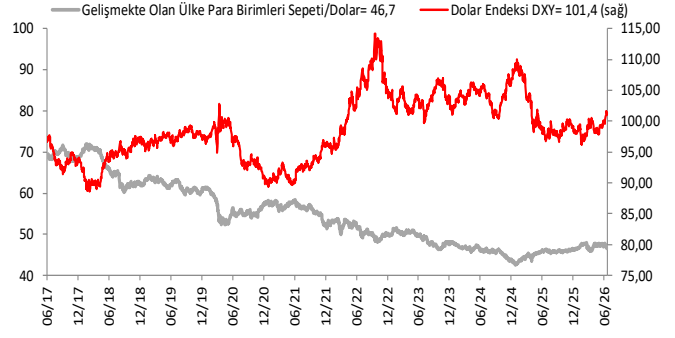
S&P 500



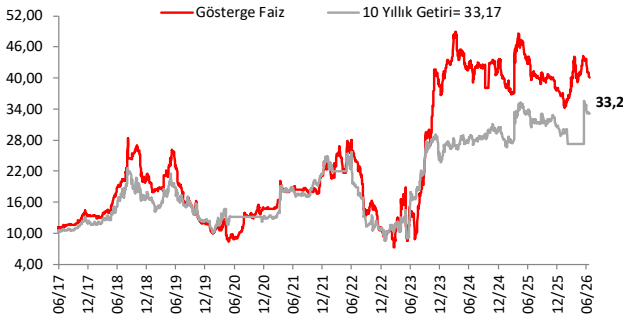
\$/TL



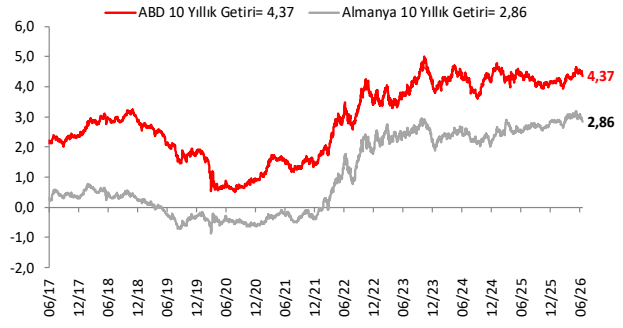
Dolar Endeksi DXY ve GOÜ Para Birimi Sepeti



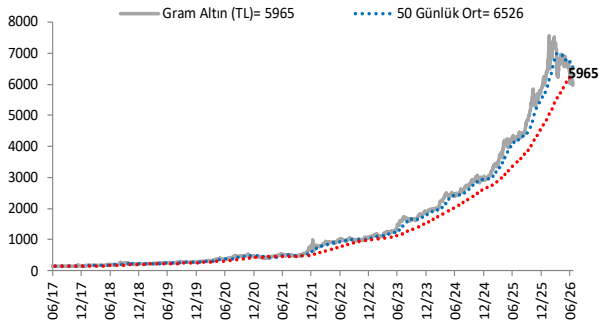
Yurt İçi Gösterge Faiz ve 10 Yıllık Getiri



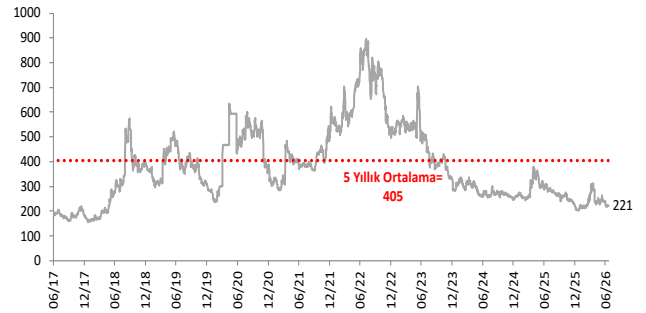
ABD ve Almanya 10 Yıllık Devlet Tahvil Getirileri (%)



Gram Altın (TL)



5 Yıllık CDS (baz puan)



Grafiklerde yer alan rakamlar, ilgili verinin son seviyesini göstermektedir.

Bu rapor Akbank Ekonomik Arařtırmalar ve Ak Yatırım tarafından hazırlanmıřtır.

Ekonomikarastirmalar@akbank.com

Dr. Çaęlar Yüncüler - Müdür

Caglar.Yunculer@akbank.com

M. Sibel Yapıcı

Sibel.Yapici@akbank.com

Sercan Piřkin

Sercan.Piskin@akbank.com

YASAL UYARI: Bu rapor ve yorumlardaki yazılar, bilgiler ve grafikler, ulařılabilen ilk kaynaklardan iyi niyetle ve doęruluęu, geçerlilięi, etkinlięi velhasıl her ne Őekil , suret ve nam altında olursa olsun herhangi bir karara dayanak oluřturması hususunda herhangi bir teminat, garanti oluřturmadan, yalnızca bilgi edinilmesi amacıyla derlenmiřtir. İř bu raporlardaki yorumlardan; eksik bilgi ve/veya güncellenme gibi konularda ortaya çıkabilecek zararlardan Akbank TAŐ, Ak Yatırım AŐ ve çalışanları sorumlu deęildir. Akbank TAŐ ve Ak Yatırım AŐ her an, hiębir Őekil ve surette ön ihbara ve/veya ihtaraya gerek kalmaksızın Őöz konusu bilgileri, tavsiyeleri deęiřtirebilir ve/veya ortadan kaldırabilir. Genel anlamda bilgi vermek amacıyla genel yatırım tavsiyesi nitelięinde hazırlanmıř olan iř bu rapor ve yorumlar, kapsamlı bilgiler, tavsiyeler hiębir Őekil ve surette Akbank TAŐ ve Ak Yatırım AŐ'nin herhangi bir taahhüdünü ięermedięinden, bu bilgilere istinaden her türlü özel ve/veya tüzel kiřiler tarafından alınacak kararlar, varılacak sonuçlar, geręekleřtirilecek iřlemler ve oluřabilecek her türlü riskler bizatihi bu kiřilere ait ve raci olacaktır. Bu nedenle, iřbu rapor, yorum ve tavsiyelerde yer alan bilgilere dayanılarak özel ve/veya tüzel kiřiler tarafından alınacak kararlar, varılacak sonuçlar, geręekleřtirilecek iřlemler nedeniyle oluřabilecek her türlü maddi ve manevi zarar, kar mahrumiyeti, her ne nam altında olursa olsun ilgililer veya 3. kiřilerin uğrayabileceęi doęrudan ve/veya dolayısıyla oluřacak zarar ve ziyandan hiębir Őekil ve surette Akbank T.A.Ő, Ak Yatırım A.Ő ve çalışanları sorumlu olmayacak olup, ilgililer, uğranılan/uęranılacak zararlar nedeniyle hiębir Őekil ve surette her ne nam altında olursa olsun Akbank TAŐ, Ak Yatırım AŐ ve çalışanlarından herhangi bir tazminat talep etme hakkı bulunmadıklarını bilir ve kabul ederler. Bu rapor, yorum ve tavsiyelerde yer alan bilgiler "yatırım danıřmanlıęı" hizmeti ve/veya faaliyeti olmayıp, genel yatırım danıřmanlıęı faaliyeti kapsamındadır; yatırım danıřmanlıęı hizmeti almak isteyen kiři ve kurumların, iř bu hizmeti vermeye yetkili kurum ve kuruluřlarla temasa geęmesi ve bu hizmeti bir Őözleřme karřılıęında alması SPK mevzuatınca zorunludur. Yatırım danıřmanlıęı hizmeti; aracı kurumlar, portföy yönetim Őirketleri, mevduat kabul etmeyen bankalar ile müřteri arasında imzalanacak yatırım danıřmanlıęı Őözleřmesi çerçevesinde sunulmaktadır. Burada yer alan yorum ve tavsiyeler, yorum ve tavsiyede bulunanların kiřisel görüřlerine dayanmaktadır. Bu görüřler, genel yatırım danıřmanlıęı faaliyeti kapsamında genel olarak düzenlendięinden, kiřiye özel rapor, yorum ve tavsiyeler ięermedięinden mali durumunuz ile risk ve getiri tercihlerinize uygun olmayabilir. Bu nedenle, sadece burada yer alan bilgilere dayanılarak yatırım kararı verilmesi beklentilerinize uygun sonuçlar doęurmayabilir.



AKYatırım

AKBANK

Ekonomik Arařtırmalar