

# Haftalık Bülten

*29 Haziran – 3 Temmuz 2026*



**Akbank Ekonomik Araştırmalar**



## Önümüzdeki Hafta Açıklanacak Önemli Veriler

### Salı: TÜRKİYE DIŞ DENGE (MAYIS)

	Şubat 26	Mart 26	Nisan 26	Mayıs 2026 Beklenti
Milyar \$	-9,0	-11,2	-8,5	-5,6

#### Dış ticaret açığında belirgin iyileşme görüldü

Ticaret Bakanlığı'nın açıkladığı geçici dış ticaret verilerine göre, mayıs ayında ihracat yıllık bazda %9,3 azalışla 22,5 milyar \$, ithalat ise yıllık bazda %10,7 azalışla 28,1 milyar \$ oldu. Böylece dış ticaret açığı bir önceki yılın aynı ayına göre 1,0 milyar \$ azalarak 5,6 milyar \$ seviyesinde gerçekleşti. 12 aylık birikimli dış ticaret açığı da 94,7 milyar \$'dan 93,6 milyar \$'a geriledi. Hem ihracatın hem ithalatın yıllık bazda belirgin daralması Kurban Bayramı'nın hazirandan mayıs ayına kaymasından kaynaklandı. Mevsim ve takvim etkilerinden arındırılmış (m.a.) verilere göre; ihracattaki artış ve ithalattaki azalışın katkısıyla dış ticaret açığında iyileşme gerçekleşti.

### Çarşamba: ABD ISM İMALAT SANAYİ ENDEKSİ (HAZİRAN)

	Mart 26	Nisan 26	Mayıs 26	Haz. 2026 Beklenti
Endeks	52,7	52,7	54,0	53,8

#### İmalat sanayinde olumlu görünümün sürmesi bekleniyor

ABD'de ISM imalat sanayi endeksi imalat sanayinde toparlanmanın sürdüğüne işaret etti. Endeks mayısta aylık 1,3 puan artışla 54,0 değerini aldı. Endeks son beş aydır genişleme bölgesinde bulunuyor. Üretim endeksi, mayıs ayında 54,3 ile bir önceki ayın 0,9 puan, yeni siparişler endeksi ise 56,8 ile bir önceki ayın 2,7 puan üzerinde gerçekleşti. Talep güçlü kalmaya devam etti. İstihdam endeksi ise artmakla birlikte daralma bölgesinde kalmaya devam etti. ISM imalat endeksinin haziranda 53,8 seviyesinde gerçekleşeceği tahmin ediliyor.

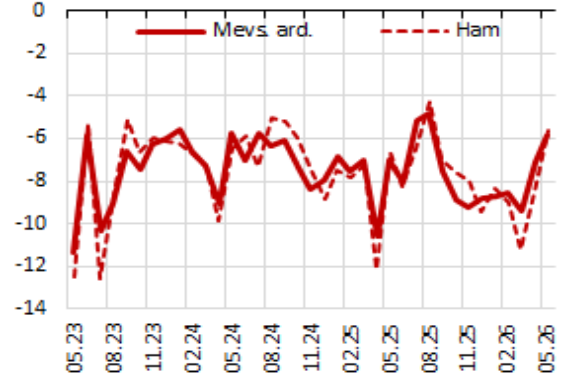
### Çarşamba: EURO BÖLGESİ TÜFE (HAZİRAN, ÖNCÜ)

	Mart 26	Nisan 26	Mayıs 26	Haz. 2026 Beklenti
Yıllık % değ.	2,6	3,0	3,2	3,0

#### Yıllık enflasyonda kademeli yukarı yönlü eğilim görüldü

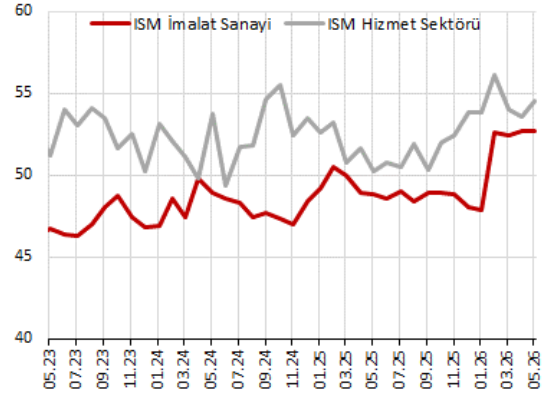
Euro Bölgesi'nde TÜFE mayısta aylık %0,1 artarken, yıllık artış ise %3,0'ten Eylül 2023'ten bu yana en yüksek seviye olan %3,2'ye ulaştı. Yıllık enflasyona hizmetler +1,6 puan, enerji +0,98 puan, gıda, alkol ve tütün +0,36 puan ve enerji dışı sanayi malları +0,23 puan katkıda bulundu. Enerji fiyatları, yıllık bazda %10,8 arttı, ancak mevsimsellikten arındırılmış olarak aylık bazda %1,2 azaldı. Hizmet fiyatları yıllık bazda %3'ten %3,5'e yükselerek Kasım 2025'ten bu yana en yüksek seviyeye ulaştı. ECB, 11 Haziran'daki toplantısında 2026 için ortalama manşet enflasyon tahminini %2,6'dan %3,0'e, çekirdek enflasyon tahminini (ortalama) %2,3'ten %2,5'e yükseltti. Haziranda enflasyonun öncü veriye göre aylık %0,1 artacağı tahmin ediliyor.

### Türkiye Dış Denge (milyar \$)



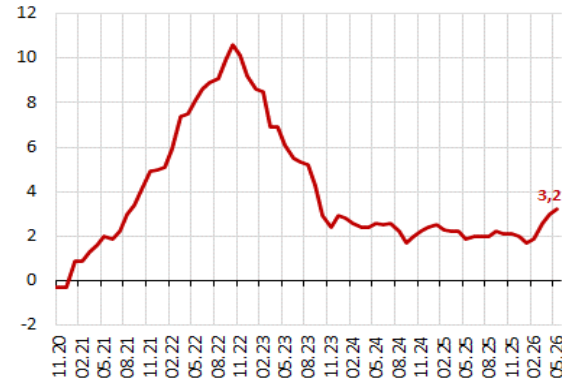
Kaynak: TÜİK, Ticaret Bakanlığı

### ABD ISM İmalat ve Hizmet Endeksi



Kaynak: Bloomberg

### Euro Bölgesi TÜFE (yıllık % değişim)



Kaynak: Bloomberg

## Önümüzdeki Hafta Açıklanacak Önemli Veriler

### Perşembe: ABD TARIM DIŞI İSTİHDAM (HAZİRAN)

	Mart 26	Nisan 26	Mayıs 26	Haz. 2026 Beklenti
Bin Kişi	214	179	172	115

#### Haziran verisinde bir miktar gerileme bekleniyor

ABD'de tarım dışı istihdam (TDİ) mayısta aylık 172 bin arttı. Mart ayı TDİ değişimi +185 binden +214 bine, nisan ayı TDİ değişimi ise +115 binden +179 bine revize edildi. Mayıs ayında istihdam artışları eğlence ve konaklama, yerel yönetim ve sağlık hizmetlerinde gerçekleşti. Finansal faaliyetlerdeki istihdam ise azaldı. İşsizlik oranı %4,3'te, işgücüne katılım oranı %61,8 seviyesinde sabit kaldı. Ortalama saatlik kazanç aylık %0,3 artarken, yıllık artış %3,6'dan %3,4'e geriledi. TDİ'nin haziranda aylık 115 bin artacağı tahmin ediliyor.

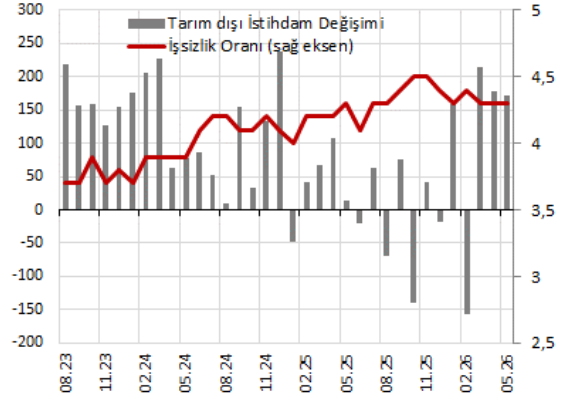
### Cuma: TÜRKİYE TÜFE (HAZİRAN)

	Mart 26	Nisan 26	Mayıs 26	Haz. 2026 Beklenti
Yıllık % değ.	30,9	32,4	32,6	32,0

#### Haziran'da aylık enflasyonun önceki ayların altında kalmasını bekliyoruz

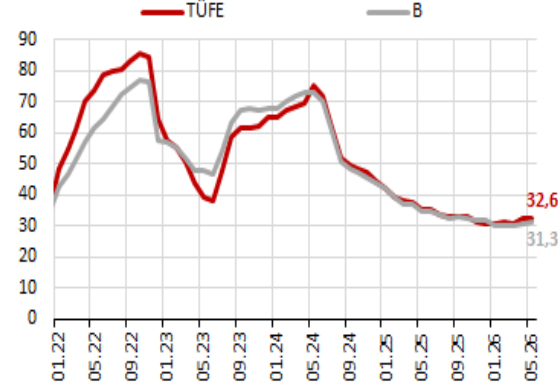
Mayısta aylık enflasyon %1,7 ile tahminlerin hafif üzerinde gerçekleşirken, yıllık enflasyon 0,2 puan artışla %32,6 oldu. Yılın ilk 5 ayında birikimli fiyat artışı ise %16,61 olarak gerçekleşti. Çekirdek göstergelerin yıllık enflasyonlarındaki artış ise daha kuvvetli oldu. B endeksi yıllık enflasyonu 0,8 puan artışla %31,3'e, C endeksi yıllık enflasyonu ise 0,6 puan artışla %30,4'e yükseldi. Haziran ayında petrol fiyatlarındaki düşüş, akaryakıt fiyatlarındaki azalışın etkisiyle enflasyonun aylık %0,9, yıllık %32,0 seviyesinde gerçekleşeceğini tahmin ediyoruz.

### ABD Tarım Dışı İstihdam, İşsizlik Oranı



Kaynak: Bloomberg

### Türkiye TÜFE (yıllık % değişim)



Kaynak: TÜİK

## Haftalık Takvim

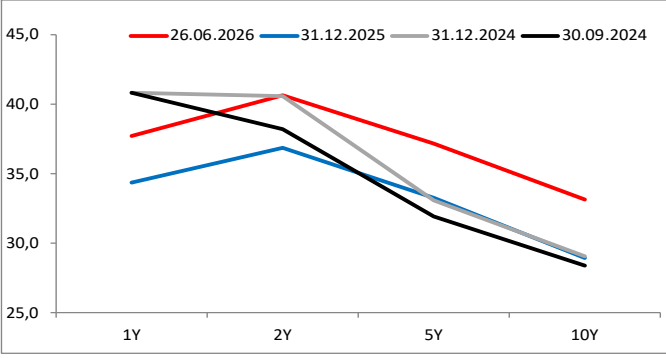
TARİH	TSİ	ÜLKE	GÖSTERGE	ÖNCEKİ BEKLENTİ	
29 Haziran Pazartesi	10:00	Türkiye	Ekonomik Güven Endeksi (haziran)	97,2	-
	12:00	Euro Bölgesi	Ekonomik Güven Endeksi (haziran)	93,5	94,3
30 Haziran Salı	10:00	Türkiye	İşsizlik Oranı (mayıs, %)	8,2	-
	10:00		Dış Denge (mayıs, milyar \$)	-8,5	-5,6
	10:00		Hizmet Üretici Fiyat Endeksi (mayıs, yıllık % değişim)	34,62	-
	02:30	Japonya	İşsizlik Oranı (mayıs, %)	2,5	2,5
	04:30	Çin	İmalat Sanayi PMI (haziran)	50,0	50,1
	04:30		Hizmet PMI (haziran)	50,1	49,9
	09:00	İngiltere	GSYİH (1Ç26, yıllık % değişim, final)	1,1	1,1
	10:55	Almanya	İşsizlik Oranı (m.a., haziran, %)	6,3	6,3
	15:00		TÜFE (haziran, yıllık % değişim, öncü)	2,6	2,7
	16:00	ABD	S&P Cotality (nisan, yıllık % değişim)	0,83	-
	17:00		Conference Board Tüketici Güven Endeksi (haziran)	93,1	94,3
	17:00		JOLTS Açık İş Pozisyonları (mayıs, bin kişi)	7618	7275
	1 Temmuz Çarşamba	10:00	Türkiye	İSO Türkiye İmalat Satın Alma Yöneticileri Endeksi (haziran)	49,8
07:00		Endonezya	TÜFE (haziran, yıllık % değişim)	3,08	3,20
10:55		Almanya	İmalat Sanayi PMI (haziran, final)	50,0	50,0
11:00		Euro Bölgesi	İmalat Sanayi PMI (haziran, final)	51,3	51,3
12:00			TÜFE (haziran, yıllık % değişim, öncü)	3,2	3,0
11:30		İngiltere	İmalat Sanayi PMI (haziran, final)	53,1	53,1
14:00		ABD	MBA Konut Kredisi Başvuruları (26 Haziran haftası, % değişim)	1,0	-
15:15			ADP İstihdam Değişimi (haziran, bin kişi)	122	118
16:45			İmalat Sanayi PMI (haziran, final)	55,7	-
17:00			ISM İmalat Sanayi Endeksi (haziran)	54,0	53,8
17:00			İnşaat Harcamaları (mayıs, aylık % değişim)	0,4	-
2 Temmuz Perşembe	12:00	Euro Bölgesi	İşsizlik Oranı (mayıs, %)	6,3	6,3
	15:30	ABD	İşsizlik Maaşı Başvuruları (20 Haziran haftası, bin kişi)	215	220
	15:30		Tarım dışı İstihdam Değişimi (haziran, bin kişi)	172	115
	15:30		İşsizlik Oranı (haziran, %)	4,3	4,3
	15:30		Ortalama Saatlik Kazançlar (haziran, yıllık % değişim)	3,4	3,5
	17:00		Fabrika Siparişleri (mayıs, aylık % değişim)	4,8	-
	17:00		Dayanıklı Mal Siparişleri (mayıs, aylık % değişim, final)	-4,5	-
	3 Temmuz Cuma	10:00	Türkiye	TÜFE (haziran, yıllık % değişim)	32,61
10:00			ÜFE (haziran, yıllık % değişim)	28,93	-
10:55		Almanya	Hizmet Sektörü PMI (haziran, final)	46,8	46,8
11:00		Euro Bölgesi	Hizmet Sektörü PMI (haziran, final)	48,9	48,9

# FİNANSAL GÖSTERGELER - I

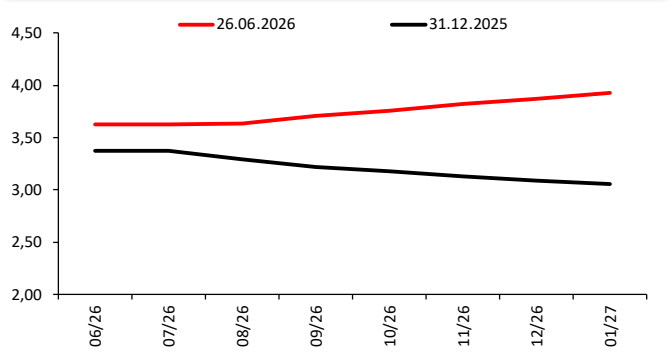
## Faiz Oranları

(%)	25/06	19/06	Haftalık (bps)	2025 Sonu (bps)
<b>Türkiye</b>				
Politika Faizi (1 Haftalık Repo)	37,00	37,00	0	-100
26 Nisan 2029 Eurobond Getirisi (10 Yıllık)	7,00	7,01	-1	56
Türkiye 5 Yıllık CDS (bps)	221	220	1	16
<b>ABD</b>				
Fed Politika Faizi (üst band)	3,75	3,75	0	0
2 Yıllık Devlet Tahvili Getirisi	4,12	4,18	-5	65
10 Yıllık Devlet Tahvili Getirisi	4,39	4,45	-6	23
SOFR 3 Aylık	3,74	3,70	5	9
<b>Euro Bölgesi</b>				
ECB Politika Faizi (mevduat faizi)	2,25	2,25	0	25
Almanya 2 Yıllık Devlet Tahvili Getirisi	2,53	2,60	-8	41
Almanya 10 Yıllık Devlet Tahvili Getirisi	2,86	2,93	-7	0
<b>Japonya</b>				
BoJ Politika Faizi	1,00	1,00	0	25
Japonya 2 Yıllık Devlet Tahvili Getirisi	1,41	1,38	3	24
Japonya 10 Yıllık Devlet Tahvili Getirisi	2,62	2,61	2	57

## Türkiye Getiri Eğrisi (%)



## Fed Politika Faizi Beklentisi (%)



## Hisse Senedi Piyasaları

	25/06	19/06	Haftalık (%)	2025 Sonu (%)	5 Yıllık Ortalama
<b>Yurt içi Piyasalar</b>					
BIST-100	14.260	14.827	-3,8	26,6	7.318
BIST-30	16.553	17.128	-3,4	35,4	8.039
Mali	20.664	21.127	-2,2	26,3	8.602
Sınai	17.776	18.309	-2,9	26,9	10.324
<b>Yurt dışı Piyasalar</b>					
S&P 500	7.357	7.501	-1,9	7,5	5.151
Nasdaq 100	25.359	26.518	-4,4	9,1	16.473
FTSE	10.530	10.400	1,3	6,0	8.150
DAX	24.995	25.027	-0,1	2,1	18.215
Bovespa	171.990	168.278	2,2	6,7	127.237
Nikkei 225	72.366	71.053	1,8	43,8	36.213
Şangay	4.120	4.090	0,7	3,8	3.368



**Hazine Haziran Ayı İç Borç Ödeme Programı**

(milyon TL)	Piyasa	Kamu	Toplam
3.06.2026	8.973	259	9.233
10.06.2026	61.965	5.754	67.719
12.06.2026	100.365	0	100.365
17.06.2026	297.528	75.709	373.236
26.06.2026	0	4.391	4.391
<b>TOPLAM</b>	<b>468.831</b>	<b>86.113</b>	<b>554.944</b>

**Hazine Haziran Ayı İhale Programı**

İhale Tarihi	Valör Tarihi	İtfa Tarihi	Senet Türü	Vadesi	İhraç Tipi
8.06.2026	10.06.2026	9.06.2027	ABD Doları Cinsi Devlet Tahvili 6 ayda bir kupon ödemeli	1 Yıl / 364 Gün	Doğrudan Satış
8.06.2026	10.06.2026	9.06.2027	ABD Doları Cinsi Kira Sertifikası 6 ayda bir kira ödemeli	1 Yıl / 364 Gün	Doğrudan Satış
8.06.2026	10.06.2026	8.05.2030	TÜFE'ye Endekli Devlet Tahvili 6 ayda bir kupon ödemeli	4 Yıl / 1428 Gün	İhale / Yeniden İhraç
9.06.2026	10.06.2026	9.01.2030	TLREF'e Endekli Devlet Tahvili 6 ayda bir kupon ödemeli	4 Yıl / 1309 Gün	İhale / Yeniden İhraç
9.06.2026	10.06.2026	5.06.2030	Değişken Faizli Devlet Tahvili 6 ayda bir kupon ödemeli	4 Yıl / 1456 Gün	İhale / Yeniden İhraç
11.06.2026	12.06.2026	9.06.2028	Altın Tahvili 6 ayda bir kupon ödemeli	2 Yıl / 728 Gün	Doğrudan Satış
11.06.2026	12.06.2026	9.06.2028	Altına Dayalı Kira Sertifikası 6 ayda bir kira ödemeli	2 Yıl / 728 Gün	Doğrudan Satış
15.06.2026	17.06.2026	10.02.2027	Hazine Bonusu	8 Ay / 238 Gün	İhale / İlk İhraç
15.06.2026	17.06.2026	15.03.2028	Sabit Kuponlu Devlet Tahvili 6 ayda bir kupon ödemeli	2 Yıl / 637 Gün	İhale / Yeniden İhraç
16.06.2026	17.06.2026	16.06.2027	TLREFK'ye Endekli Kira Sertifikası 6 ayda bir kira ödemeli	1 Yıl / 364 Gün	Doğrudan Satış
16.06.2026	17.06.2026	16.04.2031	Sabit Kuponlu Devlet Tahvili 6 ayda bir kupon ödemeli	5 Yıl / 1764 Gün	İhale / Yeniden İhraç

## FİNANSAL GÖSTERGELER - II

### Para Piyasaları

	25/06	19/06	Haftalık (%)	2025 Sonu (%)	5 Yıllık Ortalama
<b>Türkiye</b>					
\$/TL	46,6	46,4	0,2	8,4	27,9
€/TL	53,0	53,2	-0,4	4,9	30,9
<b>Gelişmiş Ülkeler</b>					
€/\$/	1,1	1,1	-0,8	-3,2	1,2
\$/¥	161,8	161,4	0,3	3,24	141,5
£/\$	1,3	1,3	-0,1	-2,1	1,3
<b>Gelişmekte Olan Ülkeler</b>					
Brezilya Reali	5,2	5,2	0,2	-5,4	5,3
Hindistan Rupisi	94,4	94,3	0,1	5,0	83,1
Endonezya Rupiahı	17925,0	17710,0	1,2	7,4	15619,3
Güney Afrika Randı	16,5	16,4	0,3	-0,4	17,3

### Kripto Piyasaları

	25/06	19/06	Haftalık (%)	2025 Sonu (%)	5 Yıllık Ortalama
Bitcoin	59.364	63.200	-6,1	-32,3	57.098
Ethereum	1.558	1.707	-8,7	-47,7	2.549
Tether	0,999	0,999	-0,1	0,0	1,00
XRP	1,03	1,13	-9,0	-43,9	1,09
Binance Coin	561	581	-3,5	-35,1	492,9
Solana	66	69	-4,4	-46,8	133,82

### Emtia Piyasaları

	25/06	19/06	Haftalık (%)	2025 Sonu (%)	5 Yıllık Ortalama
WTI Petrol (\$/varil)	71,92	76,60	-6,1	25,3	78,12
Brent Petrol (\$/varil)	75,3	79,9	-5,7	23,7	82,22
Altın (\$/ons)	4.027	4.210	-4,4	-6,8	2.556
Gümüş (\$/ons)	57,86	65,67	-11,9	-19,3	32,83
Bakır (\$/libre)	607,4	638,6	-4,9	6,9	441,0

### Bankacılık Sektörü Büyüklükleri (milyar TL)

	2 Ocak 2026	22 Mayıs 2026	12 Haziran 2026	19 Haziran 2026	Haftalık (%)	Aylık (%)	2025 Sonu (%)
<b>Toplam Mevduat (bankalar mev. hariç)</b>	<b>26.849</b>	<b>29.316</b>	<b>29.709</b>	<b>29.852</b>	<b>0,48</b>	<b>1,8</b>	<b>11,18</b>
TL	16.232	17.656	18.188	18.291	0,6	3,6	12,7
YP (milyar \$)	248	257	251	250	-0,1	-2,4	0,9
<b>Toplam Kredi</b>	<b>23.051</b>	<b>25.807</b>	<b>26.241</b>	<b>26.225</b>	<b>-0,1</b>	<b>1,6</b>	<b>13,8</b>
Tüketici Kredileri	2.936	3.229	3.330	3.319	-0,3	2,8	13,0
Konut	679	783	793	796	0,4	1,6	17,2
Taahhüt	52	45	44	43	-1,6	-3,2	-16,5
İhtiyaç & Diğer	2.205	2.401	2.492	2.480	-0,5	3,3	12,5
Bireysel Kredi Kartı Kredileri	2.793	3.115	3.207	3.163	-1,4	1,5	13,3
<b>Yurt dışı Bankalara Borçlar (mr \$)</b>	<b>121,4</b>	<b>126,8</b>	<b>127,5</b>	<b>130,7</b>	<b>2,5</b>	<b>3,1</b>	<b>7,7</b>



## Makro Ekonomik Göstergeler

### Makro Göstergeler

GSYİH (yıllık büyüme, %)	2017	2018	2019	2020	2021	2022	2023	2024	2025	1Ç26
Türkiye	7,8	3,5	1,3	1,8	11,8	5,4	5,0	3,3	3,6	2,5
GSYİH (milyar TL)	3.152	3.806	4.402	5.142	7.434	15.326	27.091	44.587	63.021	67.496
GSYİH (milyar \$)	864	807	775	730	828	925	1.153	1.358	1.596	1.639
ABD	2,5	3,0	2,5	-2,1	6,2	2,5	2,9	2,8	2,1	2,1
Euro Bölgesi	2,6	1,8	1,6	-6,0	6,3	3,6	0,4	0,9	1,4	0,3
Japonya	1,7	0,7	-0,4	-4,2	2,7	1,3	0,7	-0,2	1,1	0,4
Çin	6,9	6,7	6,0	2,2	8,4	3,1	5,4	5,0	5,0	5,0
Brezilya	1,3	1,8	1,2	-3,3	5,0	3,0	3,3	3,4	2,3	1,8
Hindistan	8,3	6,8	6,5	3,9	-5,8	9,7	9,2	7,2	7,1	7,8

TÜFE (yıllık % değişim)	2017	2018	2019	2020	2021	2022	2023	2024	2025	May.26
Türkiye	11,9	20,3	11,8	14,6	36,1	64,3	64,8	44,4	30,9	32,6
ABD	2,1	1,9	2,3	1,4	7,0	6,5	3,4	2,9	2,7	4,2
Euro Bölgesi	1,4	1,6	1,3	-0,3	5,0	9,2	2,9	2,4	1,9	3,2
Japonya	1,0	0,3	0,8	-1,2	0,8	4,0	2,6	3,6	2,1	1,5
Çin	1,8	1,9	4,5	0,2	1,5	1,8	-0,3	0,1	0,8	1,2
Brezilya	3,0	3,8	4,3	4,5	10,1	5,8	4,6	4,8	4,3	4,7
Hindistan <sup>1</sup>	5,2	2,1	7,4	4,6	5,7	5,7	5,7	5,2	1,2	3,9

Cari İşlemler Dengesi/GSYİH (%)	2017	2018	2019	2020	2021	2022	2023	2024	2025	1Ç26
Türkiye	-4,1	-1,8	1,9	-4,2	-0,9	-5,0	-3,6	-1,0	-1,9	-2,4
ABD	-1,9	-2,1	-2,1	-2,8	-3,7	-3,8	-3,3	-4,0	-3,6	-3,0
Euro Bölgesi	3,1	2,8	2,4	1,7	2,7	0,0	1,7	2,7	2,6	1,7
Japonya	4,1	3,5	3,5	3,0	3,9	2,0	3,6	4,6	4,9	5,2
Çin	1,5	0,2	0,7	1,7	1,9	2,4	1,4	2,5	3,8	3,7
Brezilya	-1,2	-2,8	-3,5	-1,7	-2,4	-2,1	-1,2	-3,0	-2,9	-2,7
Hindistan	-1,5	-2,4	-1,1	1,3	-1,1	-2,4	-0,9	-0,9	-0,4	-0,6

Türkiye Dış Göstergeler (milyar \$)	2017	2018	2019	2020	2021	2022	2023	2024	2025	Mayıs'26
İthalat (12 aylık birikimli)	238,7	231,2	210,3	219,5	271,4	363,7	362,0	344,0	365,4	367,2
İhracat (12 aylık birikimli)	164,5	177,2	180,8	169,6	225,2	254,2	255,6	261,8	273,3	273,5
Cari İşlemler Dengesi (12 aylık birikimli)	-35,1	-14,6	15,0	-31,0	-7,1	-46,7	-41,8	-13,0	-30,2	-37,0*
MB Brüt Rezervleri	107,7	91,9	106,3	93,2	111,1	128,8	141,1	155,1	193,9	157,2**

\* Nisan \*\* 19/06/2026 itibarıyla

<sup>1</sup> Hindistan enflasyon verisi için 2008-2011 arası TEFE verisi, sonraki dönem için TÜFE kullanılmaktadır.

Bu rapor Akbank Ekonomik Arařtırmalar tarafından hazırlanmıřtır.

[Ekonomikarastirmalar@akbank.com](mailto:Ekonomikarastirmalar@akbank.com)

Dr. aęlar Yüncüler - Müdür

[Caglar.Yunculer@akbank.com](mailto:Caglar.Yunculer@akbank.com)

M. Sibel Yapıcı

[Sibel.Yapici@akbank.com](mailto:Sibel.Yapici@akbank.com)

Sercan Piřkin

[Sercan.Piskin@akbank.com](mailto:Sercan.Piskin@akbank.com)

YASAL UYARI: Bu rapor ve yorumlardaki yazılar, bilgiler ve grafikler, ulařılabilen ilk kaynaklardan iyi niyetle ve doęruluęu, geçerlilięi, etkinlięi velhasıl her ne Őekil , suret ve nam altında olursa olsun herhangi bir karara dayanak oluřturması hususunda herhangi bir teminat, garanti oluřturmadan, yalnızca bilgi edinilmesi amacıyla derlenmiřtir. İř bu raporlardaki yorumlardan; eksik bilgi ve/veya güncellenme gibi konularda ortaya çıkabilecek zararlardan Akbank TAŐ, Ak Yatırım AŐ ve alıřanları sorumlu deęildir. Akbank TAŐ ve Ak Yatırım AŐ her an, hibir Őekil ve surette ön ihbara ve/veya ihtaraya gerek kalmaksızın söz konusu bilgileri, tavsiyeleri deęiřtirebilir ve/veya ortadan kaldıracaktır. Genel anlamda bilgi vermek amacıyla hazırlanmıř olan iř bu rapor ve yorumlar, kapsamı bilgiler, tavsiyeler hibir Őekil ve surette Akbank TAŐ ve Ak Yatırım AŐ'nin herhangi bir taahhüdünü tazammum etmedięinden, bu bilgilere istinaden her türlüözel ve/veya tüzel kiřiler tarafından alınacak kararlar, varılacak sonuçlar, gerekleřtirilecek iřlemler ve oluřabilecek her türlü riskler bizatihi bu kiřilere ait ve raci olacaktır. Hibir Őekil ve surette ve her ne nam altında olursa olsun, her türlü gerek ve/veya tüzel kiřinin, gerek dorudan gerek dolayısı ile ve bu sebeplerle uğrayabileceęi her türlü doęrudan ve/veya dolayısıyla oluřacak maddi ve manevi zarar, kar mahrumiyeti, velhasıl her ne nam altında olursa olsun uğrayabileceęi zararlardan hibir Őekil ve surette Akbank TAŐ, Ak Yatırım AŐ ve alıřanları sorumlu tutulamayacak ve hibir Őekil ve surette her ne nam altında olursa olsun Akbank TAŐ, Ak Yatırım AŐ ve alıřanlarından talepte bulunulmayacaktır. Bu rapor, yorum ve tavsiyelerde yer alan bilgiler "yatırım danıřmanlıęı" hizmeti ve/veya faaliyeti olmayıp; yatırım danıřmanlıęı hizmeti almak isteyen kiři ve kurumların, iř bu hizmeti vermeye yetkili kurum ve kuruluřlarla temasa gemesi ve bu hizmeti bir sözleşme karřılıęında alması SPK mevzuatınca zorunludur. "Burada yer alan yatırım bilgi, yorum ve tavsiyeleri yatırım danıřmanlıęı kapsamında deęildir. Yatırım danıřmanlıęı hizmeti; aracı kurumlar, portföy yönetim Őirketleri, mevduat kabul etmeyen bankalar ile müřteri arasında imzalanacak yatırım danıřmanlıęı sözleşmesi çerevesinde sunulmaktadır. Burada yer alan yorum ve tavsiyeler, yorum ve tavsiyede bulunanların kiřisel görüřlerine dayanmaktadır. Bu görüřler mali durumunuz ile risk ve getiri tercihlerinize uygun olmayabilir. Bu nedenle, sadece burada yer alan bilgilere dayanılarak yatırım kararı verilmesi beklentilerinize uygun sonuçlar doęurmayabilir."



**AKBANK**

Ekonomik Arařtırmalar