

Piyasalarda Son Görünüm*

USD/TL	EUR/TRY	EUR/USD	BIST-100	Gram Altın
46,5156	52,9161	1,1363	14.331	5958,0

Brent petrol fiyatı savaşın başından bu yana en düşük seviyede

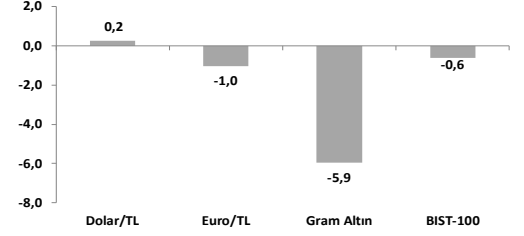
- Altın fiyatı ise 4000\$/ons eşliğinde seyrediyor.
- Yurt içinde sektörel güven endeksleri haziran ayında artış kaydetti.
- ABD'de bugün kişisel tüketim harcamaları enflasyonu verisi açıklanacak.

Yeni günde jeopolitik risk primi olumlu haber akışlarıyla düşüşünü sürdürürken, hisse senetleri bellek üreticisi Micron Technology'nin dün gece analist beklentilerini aşan ve yapay zeka kaynaklı güçlü talebe işaret eden üçüncü çeyrek finansallarıyla yükseliyor. Jeopolitik tarafta, Reuters kaynaklı habere göre İsrail ve Lübnan asker çekilmesini de içeren ABD destekli bir öneri etrafında yeni müzakerelere turuna girerken, Lübnan'ın güney bölgesinde İsrail tarafından işgal edilen bazı yerleşimlerde Lübnanlılar evlerine geri dönmeye başladı. ABD Dışişleri Bakanı Rubio ise İran ile teknik düzeyde yürütülen görüşmeler kapsamında heyetlerin önümüzdeki hafta yeniden bir araya geleceğini duyurdu. Sabah saatlerinde savaş öncesi son kapanış (27 Şubat: 72,5\$) seviyesinin altını test eden Brent petrol varil fiyatı %1,5 düşüşle 72,6\$'da işlem görüyor (mart-mayıs ort.: 102\$, haziran ort.: 86\$). Küresel hisse senedi piyasaları önceki 3 işlem günündeki gerilemelerin ardından yeni günde teknoloji teması öncülüğünde ABD ve Avrupa vadeli işlemleri ile Asya seansında pozitif seyrediyor. Dolar endeksi bu sabah son 13 ayın zirvesinden %0,1 gevşerken, altın 4000\$/ons psikolojik eşliğinde yatay hareket ediyor.

MSCI Dünya Endeksi dün ABD endekslerindeki düşüşlerle %0,19 değer kaybederken, MSCI Gelişmekte Olan Piyasalar Endeksi Güney Kore (%+3,3) tarafındaki toparlanmaya karşılık genel satıcılı seyrile %0,2 geriledi. ABD'de S&P 500 ve Nasdaq'ın sırasıyla %0,10 ve %0,43 değer kaybettiği günde teknolojidene (%-0,64) sağlık (%+0,79) ve temel tüketim (%+0,56) gibi defansif sektörlerle olan bu haftaki rotasyon eğilimi devam etti. Avrupa'da, son iki haftalık dönemde jeopolitik gelişmelerdeki olumlu seyrile yönünü yukarı çeviren Stoxx Europe 600 dün %0,1 yükseldi. Bölge'nin gösterge doğal gaz fiyatı Dutch TTF dünkü %2,7 gerilemenin ardından bu sabah %0,3 düşüşle 40,8€ seviyesinde işlem görüyor (27 Şubat'a göre değişim: %+29). Avrupa vadeli işlemleri bu sabah bölge borsalarında pozitif açılışa işaret ediyor. Asya'da ise yeni günde yapay zeka bağlantılı teknoloji hisseleri öncülüğünde güçlü yükselişler takip ediyoruz. Öncü borsalardan, Çin'de Şangay %0,28, Japonya'da Nikkei 225 %4,52 ve Güney Kore'de KOSPI %6,12 yukarıda işlem görüyor. Faizler tarafında, enerji fiyatlarındaki geri çekilmeler enflasyon beklentilerini yumuşatırken, piyasaların ECB'den yıl sonuna kadar beklediği toplam faiz artışı miktarı son 3 işlem gününde 10 baz puan düşüşle 28 baz puana geriledi. OIS piyasasında Fed'in bu yılki faiz artışına atfedilen olasılık ise bir miktar eylülden ekime ötelenirken, Mart 2027'ye kadar öngörülen toplam faiz artışı beklentisi son 3 günde 10 baz puan düşüşle 41 baz puana çekildi. 2 yıllık ABD tahvil getirisi dün 5 baz puan düşüşle %4,15'e, 10 yıllık getiri 10 baz puan düşüşle %4,39'a gevşedi. Böylelikle 10 ve 2 yıllık getiri makas (25 baz puan) son 15 ayın en düşük seviyesi ile getiri eğrisindeki yataylaşma eğiliminin sürdüğünü gösterdi. Dolar Endeksi (DXY) diğer önemli para birimleri karşısında %0,2 değer kazanarak son 1 yılın en güçlü seviyesinde kalmaya devam etti (101,61). Euro/dolar paritesi %0,2 düşüşle 1,136'ya geriledi. Dünkü %2,9 düşüşle 4000\$'ın altına sarkan altının ons fiyatı bu sabah %0,1 düşüşle 3995\$'da, dün %6,8 gerileyen gümüş fiyatı ise yeni günde %0,1 düşüşle 57,4\$'da işlem görüyor.

- Almanya'da iş dünyası güveninde iyileşme haziran ayında da devam etti. IFO İş Dünyası İklm Endeksi haziranda aylık 0,6 puan artışla 85,6'ya yükseldi. Şirketler, mevcut iş durumlarını daha olumlu değerlendirirken, beklentilerdeki karamsarlık bir miktar azaldı. Firmalar iş ortamındaki belirsizliğin azaldığını değerlendiriyor. İmalat sanayinde endeks belirgin şekilde iyileşen beklentilerin etkisiyle yükseldi. Hizmet sektöründe de iş iklimi iyileşti. Hizmet sağlayıcıların mevcut işlerinden belirgin şekilde daha memnun oldukları görüldü.
- ABD'de MBA haftalık konut kredisi başvuruları 19 Haziran ile biten haftada %1,0 ile sınırlı artış gösterdi (önceki hafta: %3,8 azaldı). 30 yıl vadeli sabit faiz oranı sınırlı düşüşle %6,59 seviyesinde gerçekleşti.
- Yurt dışında bugün ABD'de ilk çeyrek büyüme nihai verisi, mayıs ayı kişisel gelirler ve harcamaları ile kişisel tüketim harcamaları enflasyonu (PCE), haftalık işsizlik maası başvuruları ile mayıs ayı dayanıklı mal siparişleri öncü verisi takip edilecek. Kişisel tüketim harcamaları enflasyonu (PCE) nisanda aylık bazda %0,4 artarken, yıllık artış %3,5'ten %3,8'e yükselmisti (Mayıs 2023'ten bu yana en yüksek seviye). Mayıs ayı için piyasa beklentisi manşet PCE'nin aylık %0,5, yıllık %4,4 artacağı yönünde.
- Yurt içinde sektörel güven endekslerinin tamamı haziran ayında perakende sektöründe daha sınırlı olmak üzere aylık bazda artış kaydetti. Ancak savaş döneminde bir bütün olarak aldığımızda tüm sektörlerde savaş öncesi döneme göre daha olumsuz bir görünüm var. Aynı zamanda tüm sektörlerde seviyeler uzun dönem ortalamalarının belirgin altında kalmaya devam etti.
- Türkiye Beyaz Eşya Sanayicileri Derneği'nin (TÜRKBEESD) verilerine göre; beyaz eşya ihracatında zayıf görünüm devam etti. Mayıs ayında iç satışlar %1 ile sınırlı artarken, ihracat %29, üretim %31 azaldı. İhracat ve üretimdeki sert daralmada bayramın bu yıl mayıs ayına kayması kaynaklı çalışma günü kayıpları rol oynadı. Bu etkinin haziran ayında geri alınmasıyla haziranda üretim ve ihracatta yıllık bazda kuvvetli artışlar görülecektir.

Haftalık Getiriler (%)



Veriler (Bugün)

Önceki Beklenti

ABD Kişisel Tüketim Harcamaları Enflasyonu (mayıs, yıllık % değişim)	3,8	4,1
ABD GSYİH (1Ç26, çeyrek bazda yıllıklandırılmış % değ., üçüncü)	1,6	1,6

Yatırımcı Takvimi için tıklayın

Devlet Tahvili Getirileri

(%)	24/06	23/06	2025
TLREF	39,99	39,99	37,96
TR 10 yıllık	33,31	33,45	28,96
ABD 10 yıllık	4,39	4,50	4,17
Almanya 10 yıllık	2,86	2,92	2,85

Döviz Kurları ve Kripto

	24/06	Günlük (%)	Haft. (%)	2025 sonu (%)
\$/TL	46,50	0,1	0,2	8,3
€/TL	52,85	-0,1	-1,0	4,6
€/\$/	1,14	-0,2	-1,2	-3,3
\$/Yen	161,78	0,1	0,7	3,2
GBP/\$	1,32	-0,3	-0,9	-2,3

Bitcoin

Bitcoin	60.878	-2,4	-5,4	-30,5
---------	--------	------	------	-------

Hisse Senedi Endeksleri

	24/06	Günlük (%)	Haft. (%)	2025 sonu (%)
BIST-100	14.331	-1,4	-0,6	27,3
S&P 500	7.358	-0,1	-0,8	7,5
FTSE-100	10.462	0,3	-0,4	5,3
DAX	24.740	-0,6	-0,8	1,0
SMI	14.118	1,5	2,2	6,4
Nikkei 225	69.175	-0,9	-1,0	37,4
MSCI EM	1.730	-0,2	-2,9	23,2
Şangay	4.111	0,1	0,1	3,6
Bovespa	170.507	-0,4	1,2	5,8

Emtia Fiyatları

	24/06	Günlük (%)	Haft. (%)	2025 sonu (%)
Brent (\$/varil)	73,7	-4,3	-7,3	21,2
Altın (\$/ons)	3.999	-2,9	-6,0	-7,8
Gram Altın (TL)	5.973,7	-2,6	-5,9	0,1
Bakır (\$/libre)	594,9	-3,2	-8,4	4,7

Kaynak: Bloomberg * Piyasalardaki son verileri yansıtır

Piyasa ve Teknik Görünüm

● ABD endekslerinde bir süredir devam eden satış eğilimi ve önceki gün MSCİ'nin piyasa işleyişine ilişkin değerlendirmelerinin ardından BİST'de özellikle primli hisselerde dün belirgin satış eğilimi vardı. Bankalar görece olumlu ayrışırken, endeksi en çok aşağı çeken hisseler Aselsan, BİM ve Tüpraş oldu. Bugün açıklanacak ABD kişisel tüketim harcamaları enflasyonu (PCE) verisi günün ikinci yarısında fiyat oynaklığının artmasına neden olabilir. Yurt içi tarafta veri akışı açısından Pazartesi günü mayıs ayı bankacılık sektörü sonuçları ile haftaya Cuma açıklanacak haziran TÜFE rakamları takip edilecek. BİST'in günü yatay seviyelerde tamamlamasını bekliyoruz.

● **Teknik Yorum:** Endeks dün son iki işlem gününde görülen satış baskısının devam ettiği bir seyir izledi. Gün içinde 14324 – 14557 bandında hareket eden endeks, günü 14331 seviyesinde %-1,43 düşüyle tamamladı. Satış baskısı gün başından itibaren etkili olurken, gün içi en düşük seviyeye oldukça yakın kapanış yapılması dikkat çekiyor. Kapanışın gün içi işlem aralığının yalnızca %3'ünde gerçekleşmesi, satıcıların gün boyunca etkin olduğunu ve kapanışa kadar baskının devam ettiğini gösteriyor. Bununla birlikte işlem hacminin 20 günlük ortalamasının %86'sında kalması, satışların henüz panik boyutunda olmadığını ve daha çok kâr realizasyonu karakteri taşıdığını düşündürüyor. Teknik görünümde önemli bir eşik test edilmeye başlanmış durumda. Endeks halen 20 günlük ortalamasının (14289), 50 günlük ortalamasının (14085) ve 200 günlük ortalamasının (12787) üzerinde bulunuyor. Ancak kapanışın 20 günlük ortalamaya yalnızca yaklaşık 42 puan mesafede gerçekleşmiş olması kısa vadede bu desteğin kritik hale geldiğini gösteriyor. Piyasa geneline bakıldığında XU030 tarafında yalnızca 10 hissenin yükselmesi ve 20 hissenin düşmesi (%33 yükselen) satış baskısının geniş tabana yayıldığını gösteriyor. KRDM (%+1,50), KCHOL (%+0,73) ve ASTOR (%+0,68) sınırlı pozitif ayrışan hisseler olurken; ASELS (%-6,25), SASA (%-3,79) ve PETKM (%-3,28) günün en zayıf hisseleri olarak öne çıktı. Endekste kısa vadede 14289 seviyesi kritik destek ve referans bölgesi konumuna gelmiş durumda. Özellikle 20 günlük ortalamasının bulunduğu 14289 seviyesinin altına sarkma yaşanması durumunda satış baskısı yeniden hızlanabilir ve ilk etapta 14085 (50 günlük ortalama) seviyesi gündeme gelebilir. 14085-13970 bandı önemli alt destek konumunda. Yukarı yönlü olası tepki hareketlerinde ise ilk etapta 14611 direnç olarak öne çıkıyor. Bu bölgenin aşılması halinde yeniden 14876 ve devamında 15050-15150 bandı hedeflenebilecektir. Genel görünümde ana yükseliş trendi korunmakla birlikte son dört işlem gününde zirveden başlayan geri çekilmenin derinleştiği görülüyor. Endeks halen tüm önemli ortalamalar üzerinde bulunduğu için teknik görünüm tamamen bozulmuş değil; ancak piyasa içi genişlikteki zayıflama, düşük hacim ve gün sonu kapanışlarının giderek zayıflaması olumsuzluk yaratıyor. BİST100 için 14289-14085-13970-13766 destek, 14557-14611-14876-15050/15150 direnç olarak izlenebilir.

● **Detaylı Teknik Analiz Bülteni için [tıklayın](#)**

Portföy Seçimleri

● **Temel Analize Dayalı En Çok Beğenilen Hisseler:** Anadolu Hayat, Enka İnşaat, Garanti Bankası, Koç Holding, Medikal Park, Migros, Rönesans GYO, Tofaş, Yapı Kredi Bankası. Detaylar için [tıklayın](#)

Endeks Değ (%)	Gün	Hafta	Ay	YBB
BİST-100	-1,4	-0,6	3,8	27,3
BİST-30	-1,4	-0,1	5,0	35,7
Banka Endeksi	-0,2	2,2	21,5	12,9
Sınai Endeks	-1,2	-1,6	-1,9	27,1
Hizmetler Endeksi	-0,9	-0,5	0,8	21,6

Piyasa Verileri

BİST100 Piy. Değ. (mn TL)	13.977.696
Bankalar Piy. Değ.	2.523.018
Holderler Piy. Değ.	2.667.190
Sanayi Piy. Değ.	5.160.299
BİST İşlem Hacmi (mn TL)	210.438
BİST100 Ort. Halka Açıklık	31%

En Yüksek Getiri Değişim (%) Hacim (mn TL)

Balsu Gıda	9,95	1428,7
Gen İlaç ve Sağlık Üri	5,95	1730,2
Şekerbank	2,79	490,1
Alarko Holding	2,00	480,6
Gür-Sel Turizm Taşım	1,82	256,4

En Düşük Getiri Değişim (%) Hacim (mn TL)

Odaş Elektrik	-9,99	2427,4
Ral Yatırım Holding	-9,60	855,0
Hektaş	-8,52	2270,7
Pasifik Gayrimenkul Y	-8,27	3172,9
Europower Enerji ve Ç	-7,32	2266,5

En Yüksek Hacim Değişim (%) Hacim (mn TL)

Türk Hava Yolları	-0,08	13634,0
Aselsan	-6,25	9585,0
Astor Enerji	0,68	6767,9
Akbank	0,56	6250,3
İş Bankası (C)	-0,53	6167,0

VİOP Kontrat Uzl. Fiy. Değ. (%) İşl. Ad.

F_XU0300626	16696,0	-1,0	249.438
F_XU0300826	17492,0	-0,9	54.657
F_USDTRY0626	46,66	0,0	167.869
F_EURTRY0626	52,97	-0,6	1.479

Açık Pozisyon Adet Değ.

F_XU0300626	380.603	-13.922
F_USDTRY0626	2.999.480	-42.605

Şirket Haberleri

- MLP Sağlık, (MPARK; EÜG; 12A HF: 710 TL)** 24 Haziran 2026 itibarıyla Mustafa Serdar Başoğlu'nun İcra Kurulu Üyesi ve Grup CFO'su olarak göreve başladığını duyurdu. Karadeniz Teknik Üniversitesi Maliye mezunu olan Başoğlu, Zonguldak Bülent Ecevit Üniversitesi'nde İşletme yüksek lisansını ve Cornell Üniversitesi Management Essentials Programı'nı tamamlamıştır. Kariyerine 2004 yılında Erdemir'de başlayan Başoğlu, OYAK Maden Metalürji Grubu'nda çeşitli görevler üstlenmiş, son olarak Grup CFO'su olarak görev yapmıştır. Aynı dönemde Erdemir ve İsdemir'de İcra Sorumlu Yönetim Kurulu Üyesi ve Murahhas Aza olarak satış ve pazarlama, satın alma, strateji, dönüşüm ve kurumsal iletişim fonksiyonlarından sorumlu olmuş; ayrıca OYAK Yatırım Ortaklığı, Hektaş, Kümaş Manyezit, OYAK Sentetik Karbon ve Amsterdam Scrap Terminal yönetimlerinde görev almıştır.
- Bankacılık Sektörü:** BDDK günlük bülten verisine göre 19 Haziran haftasında YP mevduat 0,1 milyar dolar azalışla 250,4 milyar dolar ve TL mevduat 103,5 milyar TL artarak 18,3 trilyon TL oldu. Aynı hafta içerisinde TL krediler ve dolar bazında YP krediler sırasıyla %0,1 ve %0,4 düşüş gösterdi. Bankacılık sistemindeki sorunlu krediler ise haftalık 5,8 milyar TL artışla (13 haftalık medyan: +6,2 milyar TL) 753,7 milyar TL ve sorunlu kredi oranı %2,79 oldu. BDDK verisi ayrıca yurt dışı yerleşikler adına bankalarda tutulan TL menkul kıymet hacminde önceki haftaya göre 14,0 milyar TL artış olduğunu ortaya koyuyor.

HAK KULLANIMI BİLDİRİMLERİ

Şirket	Kodu	Brüt	Brüt	Bedelsiz	Bedelli	Teorik/Ref. Fiyat (TL)	Son Kapanış (TL)
		Temettü (TL)	Verim (%)	Oranı (%)	Bedelli Oranı (%)		
Servet G.M.Y.O.	SRVGY	0.0770	2.6%	-	-	2.86	2.94
Ziraat Gayrimenkul Yatırım Ortaklığı	ZRGYO	0.0930	0.5%	-	-	17.90	17.99

TEMETTÜ BİLDİRİMLERİ

Şirket	Kodu	Brüt	Brüt	Son	Beklenen
		Temettü (TL)	Verim (%)	Kapanış (TL)	Tarih
Platform Turizm Taş. Gıda İnş. Temizlik	PLTUR	0.6088	2.68%	22.68	---
Platform Turizm Taş. Gıda İnş. Temizlik	PLTUR	0.6088	2.68%	22.68	---

PAY GERİ ALIM BİLDİRİMLERİ

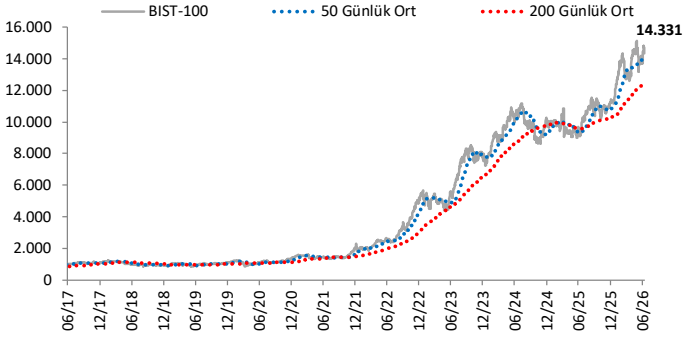
Şirket	Kodu	Pay Adedi	Fiyat	Tutar	Program
			Bandı (TL)	(milyon TL)	Kapsamında Alımları Özsermaye Oranı
Logo Yazılım	LOGO	106,000	140.10	14.9	2.08%
Margun Enerji	MAGEN	528,486	35.74	18.9	0.29%
Global Yatırım Holding	GLYHO	150,000	18.00	2.7	1.75%
Toplam				36.4	

GERİ ALINAN PAYLARIN ELDEN ÇIKARILMASI BİLDİRİMLERİ

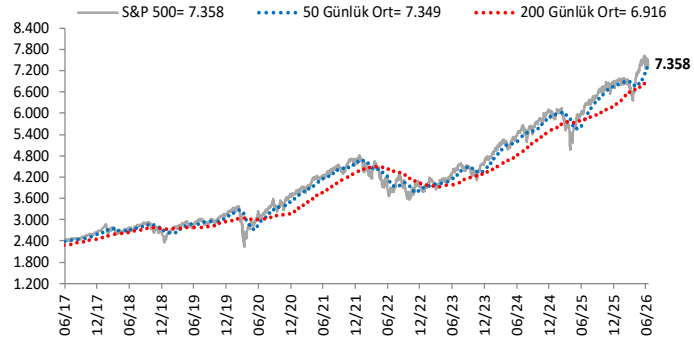
Şirket	Kodu	Pay Adedi	Fiyat	Tutar	Toplam Satış
			Bandı (TL)	(milyon TL)	Özsermaye Oranı
Akfen İnşaat Turizm ve Ticaret	AKFIS	270,000	68.42	18.5	0.05%
Toplam				18.5	

Göstergeler

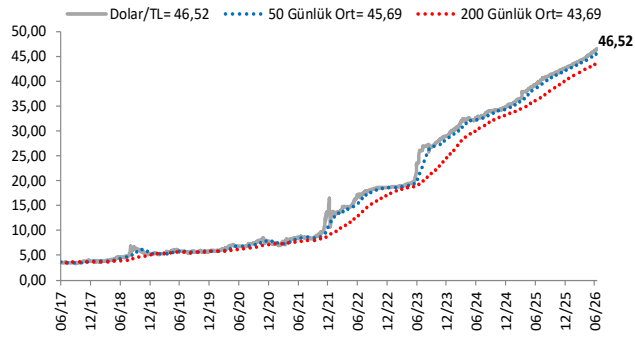
BIST-100 (bin)



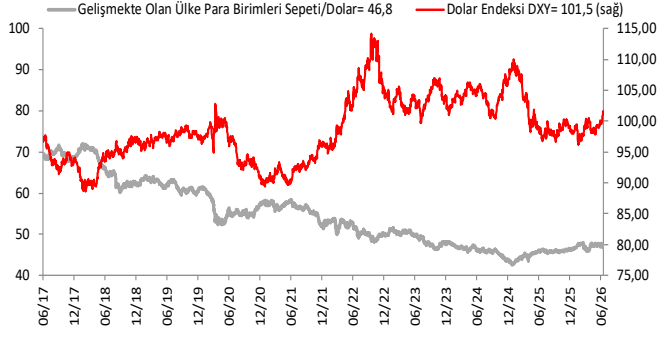
S&P 500



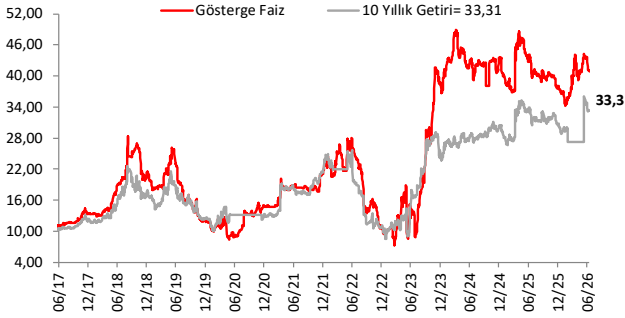
\$/TL



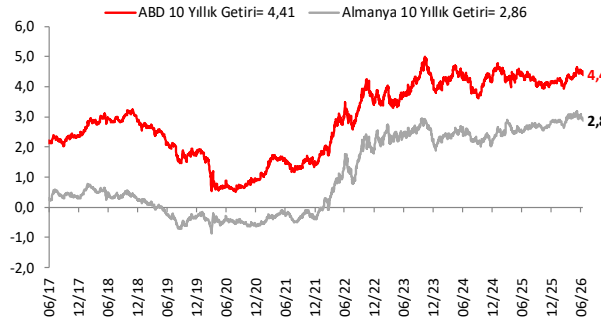
Dolar Endeksi DXY ve GOÜ Para Birimi Sepeti



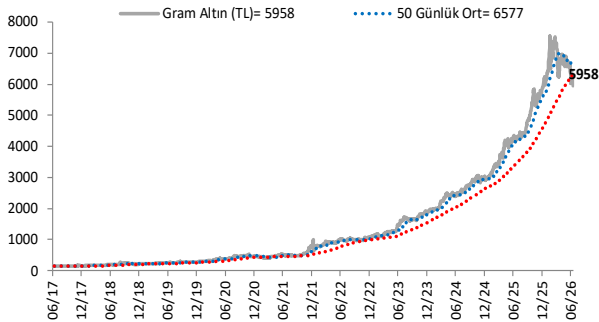
Yurt İçi Gösterge Faiz ve 10 Yıllık Getiri



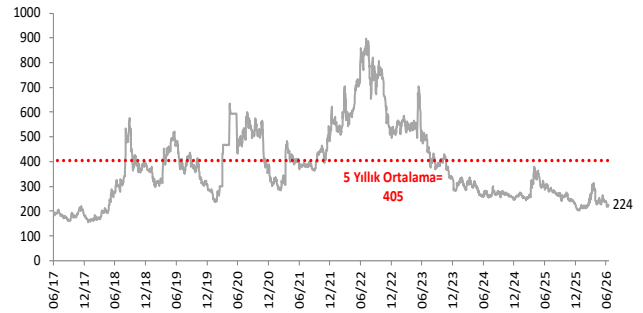
ABD ve Almanya 10 Yıllık Devlet Tahvil Getirileri (%)



Gram Altın (TL)



5 Yıllık CDS (baz puan)



Grafiklerde yer alan rakamlar, ilgili verinin son seviyesini göstermektedir.

Bu rapor Akbank Ekonomik Arařtırmalar ve Ak Yatırım tarafından hazırlanmıřtır.

Ekonomikarastirmalar@akbank.com

Dr. Çaęlar Yüncüler - Müdür

Caglar.Yunculer@akbank.com

M. Sibel Yapıcı

Sibel.Yapici@akbank.com

Sercan Piřkin

Sercan.Piskin@akbank.com

YASAL UYARI: Bu rapor ve yorumlardaki yazılar, bilgiler ve grafikler, ulařılabilen ilk kaynaklardan iyi niyetle ve doęruluęu, geçerlilięi, etkinlięi velhasıl her ne Őekil , suret ve nam altında olursa olsun herhangi bir karara dayanak oluřturması hususunda herhangi bir teminat, garanti oluřturmadan, yalnızca bilgi edinilmesi amacıyla derlenmiřtir. İř bu raporlardaki yorumlardan; eksik bilgi ve/veya güncellenme gibi konularda ortaya çıkabilecek zararlardan Akbank TAŐ, Ak Yatırım AŐ ve çalışanları sorumlu deęildir. Akbank TAŐ ve Ak Yatırım AŐ her an, hiębir Őekil ve surette ön ihbara ve/veya ihtaraya gerek kalmaksızın Őöz konusu bilgileri, tavsiyeleri deęiřtirebilir ve/veya ortadan kaldırabilir. Genel anlamda bilgi vermek amacıyla genel yatırım tavsiyesi nitelięinde hazırlanmıř olan iř bu rapor ve yorumlar, kapsamlı bilgiler, tavsiyeler hiębir Őekil ve surette Akbank TAŐ ve Ak Yatırım AŐ'nin herhangi bir taahhüdünü ięermedięinden, bu bilgilere istinaden her türlü özel ve/veya tüzel kiřiler tarafından alınacak kararlar, varılacak sonuçlar, geręekleřtirilecek iřlemler ve oluřabilecek her türlü riskler bizatihi bu kiřilere ait ve raci olacaktır. Bu nedenle, iřbu rapor, yorum ve tavsiyelerde yer alan bilgilere dayanılarak özel ve/veya tüzel kiřiler tarafından alınacak kararlar, varılacak sonuçlar, geręekleřtirilecek iřlemler nedeniyle oluřabilecek her türlü maddi ve manevi zarar, kar mahrumiyeti, her ne nam altında olursa olsun ilgililer veya 3. kiřilerin uğrayabileceęi doęrudan ve/veya dolayısıyla oluřacak zarar ve ziyandan hiębir Őekil ve surette Akbank T.A.Ő, Ak Yatırım A.Ő ve çalışanları sorumlu olmayacak olup, ilgililer, uğranılan/uęranılacak zararlar nedeniyle hiębir Őekil ve surette her ne nam altında olursa olsun Akbank TAŐ, Ak Yatırım AŐ ve çalışanlarından herhangi bir tazminat talep etme hakkı bulunmadıklarını bilir ve kabul ederler. Bu rapor, yorum ve tavsiyelerde yer alan bilgiler "yatırım danıřmanlıęı" hizmeti ve/veya faaliyeti olmayıp, genel yatırım danıřmanlıęı faaliyeti kapsamındadır; yatırım danıřmanlıęı hizmeti almak isteyen kiři ve kurumların, iř bu hizmeti vermeye yetkili kurum ve kuruluřlarla temasa geęmesi ve bu hizmeti bir Őözleřme karřılıęında alması SPK mevzuatınca zorunludur. Yatırım danıřmanlıęı hizmeti; aracı kurumlar, portföy yönetim Őirketleri, mevduat kabul etmeyen bankalar ile müřteri arasında imzalanacak yatırım danıřmanlıęı Őözleřmesi çerçevesinde sunulmaktadır. Burada yer alan yorum ve tavsiyeler, yorum ve tavsiyede bulunanların kiřisel görüřlerine dayanmaktadır. Bu görüřler, genel yatırım danıřmanlıęı faaliyeti kapsamında genel olarak düzenlendięinden, kiřiye özel rapor, yorum ve tavsiyeler ięermedięinden mali durumunuz ile risk ve getiri tercihlerinize uygun olmayabilir. Bu nedenle, sadece burada yer alan bilgilere dayanılarak yatırım kararı verilmesi beklentilerinize uygun sonuçlar doęurmayabilir.



AKYatırım

AKBANK

Ekonomik Arařtırmalar