

## Piyasalarda Son Görünüm\*

|         |         |         |          |            |
|---------|---------|---------|----------|------------|
| USD/TL  | EUR/TRY | EUR/USD | BIST-100 | Gram Altın |
| 46,4778 | 53,1183 | 1,1424  | 14.730   | 6159,4     |

## Yeni günde risk iştahı faiz artış beklentileriyle baskılanıyor

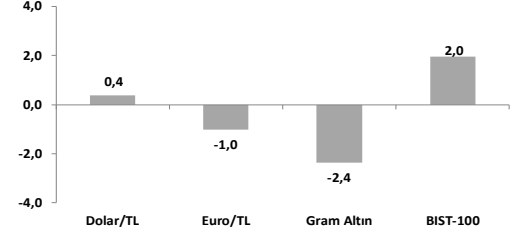
- Tüketici Güven Endeksi (m.a.) haziran ayında aylık 2,2 puan arttı; 87,9.
- 12 ay sonrası yıllık enflasyon beklentisi hanehalkı için 3,4 puan azaldı: %46,13.
- Küresel çapta haziran ayı öncü imalat ve hizmet PMI verileri açıklanacak.

ABD ve İran arasında hafta sonu olumlu geçen görüşmelerin ardından yapılan açıklamalar temel konularda belirsizliklerin ve anlaşmazlıkların devam ettiği sinyali veriyor. ABD Başkanı Trump ve Başkan Yardımcısı JD Vance, İran'ın nükleer denetime razı olacağını açıklasa da, Tahran bu iddiayı yalanlıyor. Görüşmelerin sürmesi ve petrol arzının tekrar yükselişe geçmesi enerji fiyatlarını baskılamaya devam ederken, kalıcı barışa dair belirsizlikler ve Fed faiz artışı beklentileri risk alma iştahını baskılayan faktörler. **Brent petrol** varil fiyatı dünkü %3,3'lük düşüşün ardından bu sabah da %0,5 azalışla mart ayının başından bu yana en düşük seviye olan 77,5\$'da işlem görüyor (27 Şubat seviyesi: 72\$, mart-mayıs ort.: 102\$, haziran ort.: 88\$). Yeni günde, **hisse senedi** piyasalarında ABD ve Avrupa vadeli işlemleri ile Asya seansı negatif seyrediyor. Dolar endeksi son 1 yılın en güçlü seviyesinde, **altın** ise bu sabah %1,1 düşüştü.

Dün **MSCI Dünya Endeksi** ABD tarafındaki düşüşlerle %0,12 değer kaybederken, **MSCI Gelişmekte Olan Piyasalar Endeksi** Asya borsalarındaki güçlü kapanışlar öncülüğünde %0,93 artarak rekor seviyeye yükseldi. **ABD'de S&P 500** ve **Nasdaq'ın** sırasıyla %0,37 ve %1,32 gerilediği günde Muhtemelen Yedili (%-2,17) grubundaki hisselerin domine ettiği iletişim (%-3,83) ve zorunlu olmayan tüketim (%-2,33) sektörlerindeki düşüşler belirleyici oldu. Teknoloji (%-0,04) tarafında ise yapay zeka temasından beslenen yarı iletkenler (%+0,63) ve donanım (%+0,72) ile son dönemde satış baskısında kalan yazılım (%-2,65) tarafında ayırışma ön plana çıktı. **Avrupa'da** ise jeopolitik taraftaki olumlu gelişmelerle yönünü yukarı çeviren **Stoxx Europe 600** yine bankalar (%+1,44) öncülüğünde %0,58 değer kazanarak rekor seviyesine yakın kapanış yaptı. Dün %0,5 gerileyen Bölge'nin gösterge doğal gaz fiyatı **Dutch TTF** bu sabah %0,2 düşüşle 41,8€ seviyesinde işlem görüyor (27 Şubat'a göre değişim: +%32). Avrupa vadeli işlemleri bu sabah bölge borsalarının negatif açılışa işaret ediyor. **Asya'da** da yeni günde satıcı seyr hakim. Öncü borsalardan, **Çin'de** Şangay %0,59, **Japonya'da** Nikkei 225 %1,93 ve **Güney Kore'de** KOSPI %7,17 aşağıda işlem görüyor. **Faizler tarafında**, piyasa fiyatlamalarında yılın ikinci yarısı için ECB'ye dair bir adet faiz artışı beklentisi devam ederken, Fed'den Eylül 2025 ve Mart 2026 olmak üzere öngörülen bir yıl için 2 artış beklentisi. **2 yıllık ABD tahvil getirisi** dün 5 baz puan artışla %4,23'e yükselirken, 10 yıllık getiri 6 baz puan artışla %4,51'e yükseldi. **Dolar Endeksi (DXY)** diğer önemli para birimleri karşısında %0,2 değer kazanarak son 1 yılın en güçlü seviyesinde kalmaya devam etti (101,02). **Euro/dolar paritesi** %0,4 düşüşle 1,143'e geriledi. Dün tepki alımlarıyla %0,8 yükselen **altının** ons fiyatı bu sabah %1,1 düşüşle 4144\$'da, dün %0,3 yükselen **gümüş** fiyatı ise yeni günde %3,1 düşüşle 63,1\$'da işlem görüyor.

- Tüketici güven endeksi ön tahmine göre**, haziran ayında AB'de bir önceki aya göre 1,2 puan, Euro Bölgesi'nde 1,3 puan arttı ve sırasıyla -17,0 ve -17,7 değerini aldı. Endeksler uzun vadeli ortalamasının oldukça altında kalmaya devam etti.
- Yurt dışında bugün haziran ayı öncü imalat ve hizmet PMI verileri yayınlanacak.** Euro Bölgesi'nde Bileşik PMI mayısta aylık 0,3 puan azalarak 48,5 ile Kasım 2024'ten bu yana en düşük seviyeye geriledi. Haziranda imalat PMI'nın 51,6 ile yatay seyretmesi, hizmet PMI'nın 0,9 puan artışla 48,6'ya yükselmesi bekleniyor. ABD'de hizmet PMI mayısta aylık 0,3 puan azalışla 50,7'ye gerilerken, imalat PMI'si ise 0,6 puan artışla 55,1'e yükselmişti. Haziran ayında endekslerin sırasıyla 54,6 ve 51,1 seviyelerinde gerçekleşeceği bekleniyor.
- Yurt içinde Tüketici Güven Endeksi mevsimsellikten arındırılmış olarak haziran ayında aylık 2,2 puan artışla 87,9 değerini aralarak** Mayıs 2023'ten bu yana en yüksek seviyeye ulaştı. Endeks uzun dönem ortalamasının 1,5 puan altında bulunuyor. Alt endekslerden; hanehalkı mevcut dönem maddi durumu değerlendirmesi iki aylık düşüşün ardından aylık 3,1 puan arttı. Genel ekonomik duruma ilişkin mevcut dönem değerlendirilmesi (+1,3 puan), gelecek dönem beklentileri (+2,5 puan), gelecek dönem maddi durum beklentisi (+1,7 puan) artış gösterdi.
- TCMB tarafından yayınlanan haziran ayı sektörel enflasyon beklentilerine göre;** 12 ay sonrası yıllık enflasyon beklentileri piyasa katılımcıları için %23,81 (mayıs: %23,82), reel sektör için %33,10 ile yatay, hanehalkı için 3,4 puan düşüşle %46,13 seviyesinde gerçekleşti. **Yurt Dışı Üretici Fiyat Endeksi** mayısta aylık %1,71, yıllık %34,16 arttı.
- Kültür ve Turizm Bakanlığı verisine göre;** yabancı turist sayısı son iki aydır yıllık bazda geriliyor; mayısta yıllık %3,58 düşüş gösterdi. Böylece yılın ilk beş ayında %2,6 azalışla 15,2 milyona geriledi. İlgili dönemde Almanya (%5,4) ve Rusya'dan (%1,0) gelen turist sayısı artarken, İngiltere'den gelen turist sayısı ise %8,2 azaldı.
- Merkezi yönetim borç stoku mayıs ayı itibarıyla** aylık 222 milyar TL artışla 15,0 trilyon TL olarak gerçekleşti. Borç stokunun %48,1'i Türk Lirası cinsi (7,2 trilyon TL), %51,9'u (7,78 trilyon TL) ise döviz cinsi borçlardan oluşmakta. İç borç stokunun toplam borç stoku içindeki payı %60 seviyesinde bulunuyor. **Yurt içinde bugün** nisan ayı finansal kesim dışındaki firmaların döviz varlıkları ve yükümlülükleri verisi açıklanacak.

## Haftalık Getiriler (%)



## Veriler (Bugün)

## Önceki Beklenti

|  |        |      |
|--|--------|------|
| Türkiye Fin. Kes. Dış. Firm. Döviz Varlık ve Yük. (nisan, milyar \$) | -194,2 | -    |
| Euro Bölgesi Hizmet Sektörü PMI (haziran, öncü)                      | 47,7   | 48,6 |

## Yatırımcı Takvimi için tıklayın

## Devlet Tahvili Getirileri

| (%)               | 22/06 | 19/06 | 2025  |
|-------------------|-------|-------|-------|
| TLREF             | 39,99 | 39,99 | 37,96 |
| TR 10 yıllık      | 33,29 | 33,29 | 28,96 |
| ABD 10 yıllık     | 4,51  | 4,45  | 4,17  |
| Almanya 10 yıllık | 2,95  | 2,98  | 2,85  |

## Döviz Kurları ve Kripto

|         | 22/06  | Günlük (%) | Haft. (%) | 2025 sonu (%) |
|---------|--------|------------|-----------|---------------|
| \$/TL   | 46,47  | 0,1        | 0,4       | 8,2           |
| €/TL    | 53,12  | -0,3       | -1,0      | 5,2           |
| €/§     | 1,14   | -0,4       | -1,4      | -2,7          |
| \$/Yen  | 161,57 | 0,2        | 0,8       | 3,1           |
| GBP/§   | 1,33   | 0,1        | -1,2      | -1,7          |
| Bitcoin | 64.372 | 0,9        | -3,2      | -26,6         |

## Hisse Senedi Endeksleri

|            | 22/06   | Günlük (%) | Haft. (%) | 2025 sonu (%) |
|------------|---------|------------|-----------|---------------|
| BIST-100   | 14.730  | -0,03      | 2,0       | 30,8          |
| S&P 500    | 7.473   | -0,4       | -1,1      | 9,2           |
| FTSE-100   | 10.438  | 0,7        | 0,1       | 5,1           |
| DAX        | 25.140  | 0,6        | 1,0       | 2,7           |
| SMI        | 13.849  | 0,5        | 1,0       | 4,4           |
| Nikkei 225 | 72.354  | 1,5        | 4,4       | 43,7          |
| MSCI EM    | 1.803   | 0,9        | 2,2       | 28,4          |
| Şangay     | 4.163   | 1,8        | 1,6       | 4,9           |
| Bovespa    | 170.370 | 1,2        | 0,0       | 5,7           |

## Emtia Fiyatları

|                  | 22/06   | Günlük (%) | Haft. (%) | 2025 sonu (%) |
|------------------|---------|------------|-----------|---------------|
| Brent (\$/varil) | 77,9    | -3,3       | -6,3      | 28,0          |
| Altın (\$/ons)   | 4.190   | 0,8        | -2,8      | -4,4          |
| Gram Altın (TL)  | 6.253,6 | 0,9        | -2,4      | 4,8           |
| Bakır (\$/libre) | 636,6   | -0,3       | -2,0      | 12,0          |

Kaynak: Bloomberg \* Piyasalardaki son verileri yansıtır

## Piyasa ve Teknik Görünüm

• BİST-100 endeksi dün beklentimiz paralelinde yatay kapanış yaptı. Banka hisselerinde olumlu ayrışma bir miktar yavaşlayarak devam etti. Günlük bazda endekse en güçlü katkı ise Destek Faktoring, Astor ve Europower hisselerinden geldi. Aselsan, Tüpraş ve BİM ise endeksi en çok aşağı çeken hisseler oldu. Gelecek hafta Pazartesi günü bankacılık sektörü mayıs ayı sonuçları ile Cuma günü TÜFE verisi endeks ivmesinin belirlenmesinde ve portföy güncellemelerinde etkili olabilir. Bu sabah açılışlarında ABD endeks vadeli bir miktar satıcı görünüyor. 15 bin seviyesinin altında dengelenme arayışında olan BİST-100'de de bugün hafif geri çekilme görülebilir.

• **Teknik Yorum:** Endeks haftanın ilk işlem gününde yön arayışının sürdüğü ve son dönemdeki güçlü yükseliş hareketinin ardından sindirim sürecinin devam ettiği bir görünüm sergiledi. Gün içinde 14698 – 14871 bandında hareket eden endeks, günü 14730 seviyesinde yatay (%-0,03) tamamladı. Günlük değişim oldukça sınırlı kalmasına rağmen kapanışın gün içi işlem aralığının yalnızca %18'inde gerçekleşmesi dikkat çekiyor. Bu durum gün içerisinde 14871 seviyesine kadar görülen yükseliş denemelerinin korunamadığını ve sınırlı satış baskısının etkili olduğunu gösteriyor. İşlem hacminin 20 günlük ortalamasının %91'inde kalması ise satışların agresif olmadığına işaret ediyor. Teknik görünümde endeks 20 günlük (14258), 50 günlük (14056) ve 200 günlük (12753) ortalamalarının tamamı üzerinde kalmaya devam ediyor. Bu nedenle orta ve uzun vadeli teknik görünümde herhangi bir bozulma bulunmuyor. Piyasa geneline bakıldığında XU030 tarafında 18 hissenin yükselmesi, 11 hissenin düşmesi ve 1 hissenin yatay kalması (%60 yükselen) piyasa içi görünümün halen pozitif kaldığını gösteriyor. ASTOR (%+5,68), GUBRF (%+3,88) ve DSTKF (%+3,12) pozitif ayrılan hisseler olurken; TAVHL (%-3,03), TUPRS (%-2,73) ve ASELS (%-1,93) negatif ayrılan hisseler olarak öne çıktı. Endeks yatay bir görünüm sergilese de piyasa içi görünüm tarafındaki %60 yükselen hisse oranı piyasa içi desteğin sürdüğüne işaret ediyor. Endekste kısa vadede 14686/14565 seviyesini ilk önemli destek ve referans bölgesi olarak değerlendiriyoruz. Bu bölge üzerinde kalındığı sürece mevcut yükseliş eğiliminin korunabileceğini düşünüyoruz. Olası geri çekilmelerde 14373-14200 bandı ikinci önemli destek bölgesi olarak izlenebilir. Yukarı yönlü hareketlerde ise 14876 seviyesi kısa vadeli direnç konumunda bulunuyor. Bu seviyenin aşılması halinde ilk etapta 15050-15150 bandı, devamında ise 15500 seviyesi gündeme gelebilecektir. Genel görünümde ana trend olumlu kalmaya devam ediyor. Ancak son üç işlem gününde zirve bölgesinde oluşan sıkışma, zayıflayan momentum ve gün içi üst seviyelerde gelen satışlar kısa vadede konsolidasyon sürecinin geçerli olduğuna işaret ediyor. Buna rağmen endeks tüm önemli ortalamalarının üzerinde kaldığı sürece geri çekilmelerin düzeltme niteliğinde kalması ve ana yükseliş eğiliminin korunması beklenebilir. BİST100 için 14658/14565-14321-14200 destek, 14876-15050/15150-15500 direnç olarak izlenebilir.

• **Detaylı Teknik Analiz Bülteni için [tıklayın](#)**

## Portföy Seçimleri

• **Temel Analize Dayalı En Çok Beğenilen Hisseler:** Anadolu Hayat, Enka İnşaat, Garanti Bankası, Koç Holding, Medikal Park, Migros, Rönensans GYO, Tofaş, Yapı Kredi Bankası. Detaylar için [tıklayın](#)

| Endeks Değ (%)    | Gün  | Hafta | Ay   | YBB  |
|-------------------|------|-------|------|------|
| BİST-100          | 0,0  | 2,0   | 6,7  | 30,8 |
| BİST-30           | 0,0  | 2,6   | 7,8  | 39,2 |
| Banka Endeksi     | 0,4  | 5,0   | 24,0 | 15,3 |
| Sınai Endeks      | 0,6  | 0,2   | 0,7  | 30,5 |
| Hizmetler Endeksi | -0,4 | -0,4  | 2,4  | 23,4 |

## Piyasa Verileri

|                            |            |
|----------------------------|------------|
| BİST100 Piy. Değ. (mn TL)  | 14.406.227 |
| Bankalar Piy. Değ.         | 2.599.445  |
| Holdingle Piy. Değ.        | 2.662.167  |
| Sanayi Piy. Değ.           | 5.302.991  |
| BİST İşlem Hacmi (mn TL)   | 223.844    |
| BİST100 Ort. Halka Açıklık | 31%        |

## En Yüksek Getiri Değişim (%) Hacim (mn TL)

|                        |      |         |
|------------------------|------|---------|
| Balsu Gıda             | 9,97 | 278,8   |
| Europower Enerji ve Ç  | 9,96 | 3389,2  |
| Girişim Elektrik Sanay | 7,63 | 629,3   |
| Efor Yatırım           | 5,84 | 2867,0  |
| Astor Enerji           | 5,68 | 10376,3 |

## En Düşük Getiri Değişim (%) Hacim (mn TL)

|                         |       |        |
|-------------------------|-------|--------|
| Ral Yatırım Holding     | -8,08 | 873,8  |
| İzdemir Enerji Elektrik | -5,84 | 589,6  |
| Kiler Holding           | -4,93 | 920,4  |
| Hektaş                  | -4,33 | 1643,7 |
| Margun Enerji           | -3,82 | 1118,1 |

## En Yüksek Hacim Değişim (%) Hacim (mn TL)

|                       |       |         |
|-----------------------|-------|---------|
| Astor Enerji          | 5,68  | 10376,3 |
| Türk Hava Yolları     | -0,61 | 9983,6  |
| Sasa                  | 0,37  | 6543,4  |
| Aselsan               | -1,93 | 6174,5  |
| Pasifik Gayrimenkul Y | 0,50  | 6158,3  |

## VİOP Kontrat Uz. Fiy. Değ. (%) İşl. Ad.

|              |         |      |         |
|--------------|---------|------|---------|
| F_XU0300626  | 17095,0 | -0,1 | 204.568 |
| F_XU0300826  | 17932,0 | -0,1 | 8.545   |
| F_USDTRY0626 | 46,72   | 0,0  | 256.258 |
| F_EURTRY0626 | 53,50   | -0,2 | 1.211   |

## Açık Pozisyon Adet Değ.

|              |           |         |
|--------------|-----------|---------|
| F_XU0300626  | 416.717   | -4.891  |
| F_USDTRY0626 | 3.035.917 | -13.353 |

## Şirket Haberleri

- ARÇELİK (ARCLK; EÜG; 12A HF: 156 TL):** Borsa İstanbul, Arçelik'in geri alınmış paylarının %2,9'unu temsil eden 19,6 milyon TL nominal değerli kısmın bugün pay başına 103,71 TL fiyattan Whirlpool EMEA Holdings'e toptan alış satış işlemiyle devredileceğini teyit etti. İşlem fiyatı, son 10 işlem gününün ağırlıklı ortalama fiyatından hesaplanan baz değere eşit olup herhangi bir prim veya iskonto içermemektedir. Söz konusu işlem, Arçelik ile Whirlpool arasındaki yeniden yapılanma sürecinin hisse tarafındaki son adımını tamamlamak ve Whirlpool'u operasyonel JV ortağı konumundan yaklaşık %2,9 paya sahip finansal yatırımcı pozisyonuna taşımaktadır. İşlemin gelir tablosuna etkisi bulunmamakla birlikte, geri alınmış payların satışına bağlı olarak kısıtlanmış yedeklerin serbest bırakılması ve geçmiş yıl karları düzeltilmesi sayesinde özkaynaklara yaklaşık 2,0 milyar TL pozitif katkı sağlaması beklenmektedir. Hafif Olumlu.

### HAK KULLANIMI BİLDİRİMLERİ

| Şirket                          | Kodu  | Brüt    | Brüt  | Bedelsiz | Bedelli | Bedelli | Teorik/Ref. | Son    |
|---------------------------------|-------|---------|-------|----------|---------|---------|-------------|--------|
|                                 |       | Temettü | Verim | Oranı    |         |         |             |        |
|                                 |       | (TL)    | (%)   | (%)      |         | (TL)    |             |        |
| Katılımevimi Tasarruf Finansman | KTLEV | 0.0967  | 0.1%  | -        | -       | -       | 183.50      | 183.60 |
| Savur G.Y.O.                    | SVGYO | 0.0077  | 0.0%  | -        | -       | -       | 21.25       | 21.26  |

### PAY GERİ ALIM BİLDİRİMLERİ

| Şirket        | Kodu  | Pay Adedi | Fiyat | Tutar       | Program     |
|---------------|-------|-----------|-------|-------------|-------------|
|               |       |           |       |             |             |
|               |       |           | (TL)  |             | Geri        |
|               |       |           |       |             | Alımların   |
|               |       |           |       |             | Özsermayeye |
|               |       |           |       |             | Oranı       |
| Margun Enerji | MAGEN | 1,004,857 | 36.61 | 36.8        | 0.27%       |
| <b>Toplam</b> |       |           |       | <b>36.8</b> |             |

### BEDELSİZ SERMAYE ARTIRIMI/AZALTIMI BİLDİRİMLERİ

| Şirket   | Kodu  | Mevcut        | Bedelsiz  | Bedelsiz Tutarı (TL) |
|--|-------|---------------|-----------|----------------------|
|  |       | Sermaye (TL)  | Oranı (%) |                      |
| Hareket Proje Taşımacılığı ve Yük Mühendisliği | HRKET | 115,200,000   | 1300.0%   | 1,497,600,000        |
| Halk G.M.Y.O.                                  | HLGYO | 3,840,000,000 | n.m.      | n.a                  |

## Kripto Para Durumu

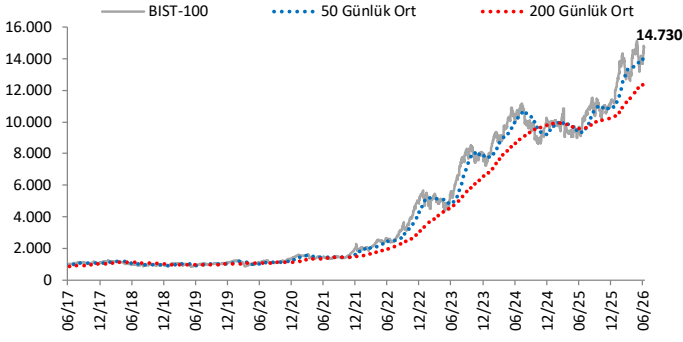
**STABLEX**  
Ak Yatırım İştiraki

- Bitcoin madenciliği zorlanıyor, sektör yapay zekaya kayıyor
- Illinois ABD'nin en sert kripto vergisini yasalaştırdı
- Ethereum Vakfı'nda ayrılma dalgası: Wang da istifa etti

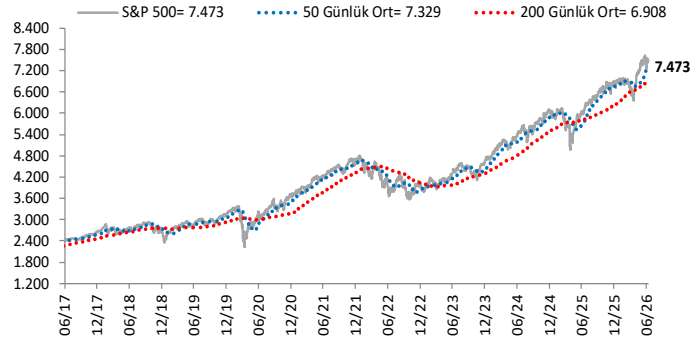
Haftalık kripto para piyasa analizi [Stablex Kripto Para Durumu](#) için [tıklayın](#)

# Göstergeler

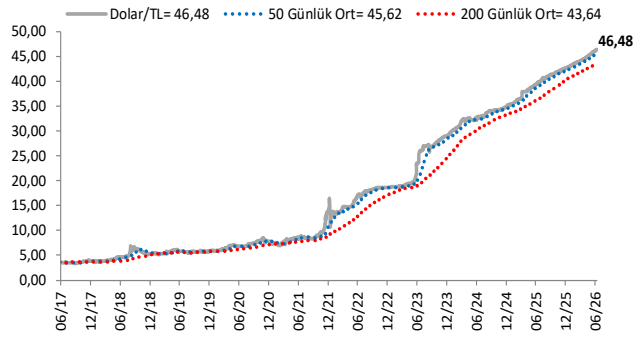
## BIST-100 (bin)



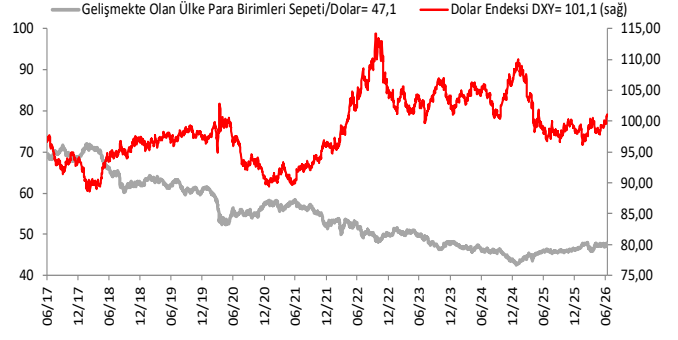
## S&P 500



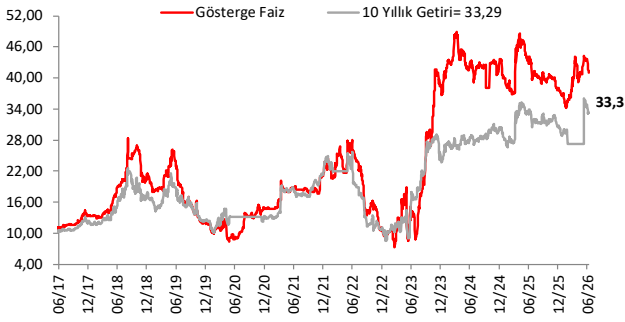
## \$/TL



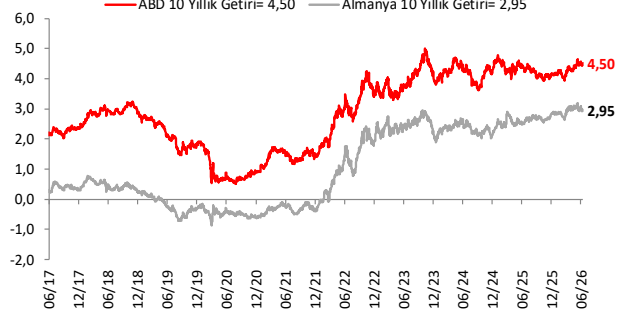
## Dolar Endeksi DXY ve GOÜ Para Birimi Sepeti



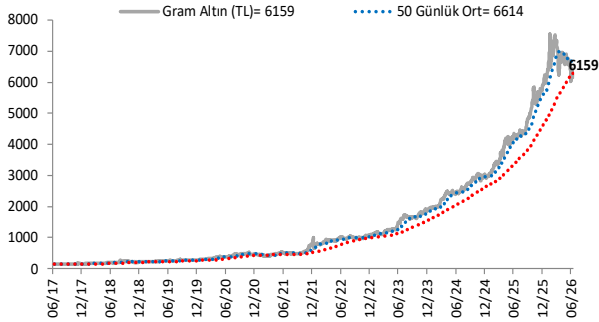
## Yurt İçi Gösterge Faiz ve 10 Yıllık Getiri



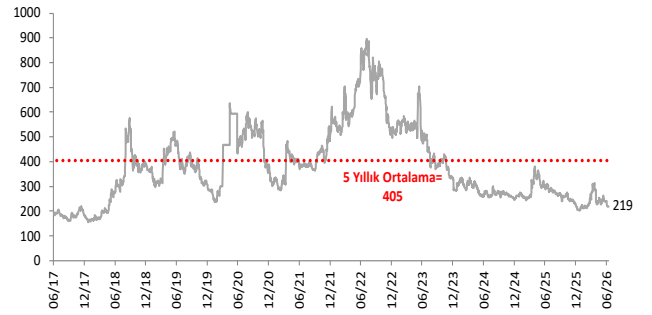
## ABD ve Almanya 10 Yıllık Devlet Tahvil Getirileri (%)



## Gram Altın (TL)



## 5 Yıllık CDS (baz puan)



Grafiklerde yer alan rakamlar, ilgili verinin son seviyesini göstermektedir.

Bu rapor Akbank Ekonomik Arařtırmalar ve Ak Yatırım tarafından hazırlanmıřtır.

[Ekonomikarastirmalar@akbank.com](mailto:Ekonomikarastirmalar@akbank.com)

Dr. Çaęlar Yüncüler - Müdür

[Caglar.Yunculer@akbank.com](mailto:Caglar.Yunculer@akbank.com)

M. Sibel Yapıcı

[Sibel.Yapici@akbank.com](mailto:Sibel.Yapici@akbank.com)

Sercan Piřkin

[Sercan.Piskin@akbank.com](mailto:Sercan.Piskin@akbank.com)

**YASAL UYARI:** Bu rapor ve yorumlardaki yazılar, bilgiler ve grafikler, ulařılabilen ilk kaynaklardan iyi niyetle ve doęruluęu, geçerlilięi, etkinlięi velhasıl her ne Őekil , suret ve nam altında olursa olsun herhangi bir karara dayanak oluřturması hususunda herhangi bir teminat, garanti oluřturmadan, yalnızca bilgi edinilmesi amacıyla derlenmiřtir. İř bu raporlardaki yorumlardan; eksik bilgi ve/veya güncellenme gibi konularda ortaya çıkabilecek zararlardan Akbank TAŐ, Ak Yatırım AŐ ve çalışanları sorumlu deęildir. Akbank TAŐ ve Ak Yatırım AŐ her an, hiębir Őekil ve surette ön ihbara ve/veya ihtara gerek kalmaksızın Őöz konusu bilgileri, tavsiyeleri deęiřtirebilir ve/veya ortadan kaldıracaktır. Genel anlamda bilgi vermek amacıyla genel yatırım tavsiyesi nitelięinde hazırlanmıř olan iř bu rapor ve yorumlar, kapsamlı bilgiler, tavsiyeler hiębir Őekil ve surette Akbank TAŐ ve Ak Yatırım AŐ'nin herhangi bir taahhüdünü ięermedięinden, bu bilgilere istinaden her türlü özel ve/veya tüzel kiřiler tarafından alınacak kararlar, varılacak sonuçlar, geręekleřtirilecek iřlemler ve oluřabilecek her türlü riskler bizatihi bu kiřilere ait ve raci olacaktır. Bu nedenle, iřbu rapor, yorum ve tavsiyelerde yer alan bilgilere dayanılarak özel ve/veya tüzel kiřiler tarafından alınacak kararlar, varılacak sonuçlar, geręekleřtirilecek iřlemler nedeniyle oluřabilecek her türlü maddi ve manevi zarar, kar mahrumiyeti, her ne nam altında olursa olsun ilgililer veya 3. kiřilerin uğrayabileceęi doęrudan ve/veya dolayısıyla oluřacak zarar ve ziyandan hiębir Őekil ve surette Akbank T.A.Ő, Ak Yatırım A.Ő ve çalışanları sorumlu olmayacak olup, ilgililer, uğranılan/uęranılacak zararlar nedeniyle hiębir Őekil ve surette her ne nam altında olursa olsun Akbank TAŐ, Ak Yatırım AŐ ve çalışanlarından herhangi bir tazminat talep etme hakkı bulunmadıklarını bilir ve kabul ederler. Bu rapor, yorum ve tavsiyelerde yer alan bilgiler "yatırım danıřmanlıęı" hizmeti ve/veya faaliyeti olmayıp, genel yatırım danıřmanlıęı faaliyeti kapsamındadır; yatırım danıřmanlıęı hizmeti almak isteyen kiři ve kurumların, iř bu hizmeti vermeye yetkili kurum ve kuruluşlarla temasa geçmesi ve bu hizmeti bir Őözleřme karřılıęında alması SPK mevzuatınca zorunludur. Yatırım danıřmanlıęı hizmeti; aracı kurumlar, portföy yönetim Őirketleri, mevduat kabul etmeyen bankalar ile müřteri arasında imzalanacak yatırım danıřmanlıęı Őözleřmesi çerçevesinde sunulmaktadır. Burada yer alan yorum ve tavsiyeler, yorum ve tavsiyede bulunanların kiřisel görüřlerine dayanmaktadır. Bu görüřler, genel yatırım danıřmanlıęı faaliyeti kapsamında genel olarak düzenlendięinden, kiřiye özel rapor, yorum ve tavsiyeler ięermedięinden mali durumunuz ile risk ve getiri tercihlerinize uygun olmayabilir. Bu nedenle, sadece burada yer alan bilgilere dayanılarak yatırım kararı verilmesi beklentilerinize uygun sonuçlar doęurmayabilir.



AKYatırım

AKBANK

Ekonomik Arařtırmalar