

## Piyasalarda Son Görünüm\*

USD/TL	EUR/TRY	EUR/USD	BIST-100	Gram Altın
46,4571	53,2637	1,1459	14.735	6254,9

Küresel piyasalar yeni haftaya ABD-İran görüşmelerinde ilerleme haberiyle başlıyor

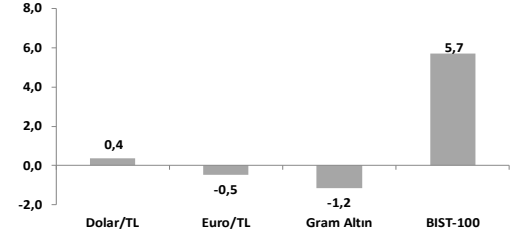
- Reel Kesim Güven Endeksi (m.a) haziranda 1,0 puan artışla 102 değerini aldı.
- Kapasite Kullanım Oranı (m.a.) haziranda aylık 0,2 puan artışla %74,3'e yükseldi.
- Yurt içinde bugün sektörel enflasyon beklentileri yayınlanacak.

ABD ve İran heyetleri karşılıklı tehditlere rağmen hafta sonu İsviçre'de görüşerek diplomasi masasında kalmaya devam ettiklerinin sinyalini verdi. Pakistan ve Katar'ın yayınladığı ortak metinde 60 gün içinde nihai anlaşmaya ulaşma yönünde ilerleme sağlandığı duyurulurken, İran tarafında Dışişleri Bakanı Abbas Arakçı yaptığı açıklamalarla süreçte önemli ilerleme kaydedildiğini teyit etti. Metnin detaylarına göre, taraflar arabuluculuğa siyasi denetim sağlayacak bir "Yüksek Düzey Komite" kurulmasını ve Lübnan'daki askeri çatışmaların tamamen sona erdirilmesi için "çatışmasızlık hücreleri" oluşturulmasını kabul ediyor. Başmüzakereciler bu komiteye düzenli rapor verecek ve nükleer konu, yaptırımlar ile uyumsuzluk çözümüne ilişkin çalışma gruplarına liderlik edecek. Cuma günü ve hafta sonu sürecin durakladığına dair paylaşılan haberlerle yükselen Brent petrol varil fiyatı tarafların bir araya gelerek yol haritası üzerinde anlaşmaları sonrasında bu sabah %1,9 düşüşle 79,1\$'da işlem görüyor (27 Şubat seviyesi: 72\$, mart-mayıs ort.: 102\$, haziran ort.: 88\$). Yeni günde, hisse senedi piyasalarında ABD ve Avrupa vadeli işlemleri negatif seyrediyor. Geçen hafta çarşamba gününden itibaren yükselişe geçen Fed'e dair faiz artış beklentileri yukarı yönlü eğilimini bu sabah da sürdürürken, son bir yılın zirvesinde olan dolar endeksi %0,1 yukarıda hareket ediyor.

ABD borsalarının kapalı olduğu Cuma günü MSCI Dünya Endeksi Avrupa tarafındaki düşüşlerle %0,14 değer kaybetse de haftalık bazda %0,82 değer kazandı. ABD'de S&P 500 ve Nasdaq Salı ve Çarşamba günü Fed beklentileri kaynaklı sert satışların ardından Perşembe günü olumlu jeopolitik haber akışlarından destek bularak haftalık bazda sırasıyla %0,93 ve %2,43 yükseldi. Teknoloji (%+3,06) ve sanayi (%2,64) ana endeksin sürükleyicileri, enerji endeksi (%-6,57) ise petrol fiyatlarındaki sert düşüşün etkisiyle en fazla kaybedeni oldu. Avrupa'da ise enerji arzına dair endişelerin azalmasıyla savaş sonrası kayıplarının tamamını telafi eden Stoxx Europe 600, endeksin yaklaşık %15'ini oluşturan bankalar (%+4,98) öncülüğünde, haftalık %0,38 değer kazandı. Geçen hafta %10 gerileyen Bölge'nin gösterge doğal gaz fiyatı Dutch TTF bu sabah %1,6 artışla 43€ seviyesinde işlem görüyor (27 Şubat'a göre değişim: %+35). Avrupa vadeli işlemleri bu sabah bölge borsalarında negatif açılışa işaret ediyor. Asya'da ise yeni günde genel anlamda pozitif seyir hakim. Öncü borsalardan, Çin'de Şangay %0,36, Japonya'da Nikkei 225 %2,05 ve Güney Kore'de KOSPI %0,40 yükseliyor. Faizler tarafında, piyasaların yılın ikinci yarısı için ECB'ye dair bir adet faiz artışı beklentisi devam ederken, Fed'den bu yıl için iki faiz artışı fiyatlamaları ağırlık kazanıyor. 2 yıllık ABD tahvil getirisi bu hafta 10 baz puan artışla %4,18'e yükselirken, 10 yıllık getiri 3 baz puan düşüşle %4,45'e geriledi. Böylelikle 10 ve 2 yıllık getiriler arasındaki fark Nisan 2025'ten bu yana ilk kez 28 baz puana indi. Dolar Endeksi (DXY) diğer önemli para birimleri karşısında %1,1 değer kazanarak son 1 yılın en güçlü seviyesine yükseldi (100,77). Euro/dolar paritesi %0,8 düşüşle 1,147'ye geriledi. Faiz seviyeleri ve beklentilerindeki artışla geçen hafta %1,5 değer kaybeden altın ons fiyatı bu sabah %0,8 artışla 4187\$'da, haftalık %4,6 gerileyen gümüş fiyatı ise yeni günde %1,2 yükselişle 65,7\$'da işlem görüyor.

- Almanya'da ÜFE nisanda aylık %0,3 ile beklentilerin (%0,7) altında arttı. Yıllık artış ise %1,7'den %2,2'ye yükseldi ve Mayıs 2023'ten bu yana en yüksek seviyeye geldi. Yıllık enflasyonun seyrinde ara malları fiyatlarındaki artış (+%4,2) öne çıktı. Enerji fiyatları da yıllık bazda %2,5 artış gösterdi. Sermaye malları (+%2,0) ve dayanıklı tüketim malları (+%2,0) artarken, dayanıklı olmayan tüketim malları fiyatları %1,7 geriledi. Enerji fiyatları hariç tutulduğunda, üretici fiyatlarında yıllık artış %2,3 oldu.
- Yurt dışında yarın küresel çapta öncü imalat sanayi ve hizmet sektörü PMI, Perşembe günü ABD kişisel tüketim harcamaları enflasyonu (PCE) bu hafta takip edilecek önemli veriler arasında yer alıyor.
- Yurt içinde Reel Kesim Güven Endeksi'nde (RKGE) toparlanma devam etti. Endeks mevsimsellikten arındırılmış olarak son iki ayda toplam 3,4 puan artışla 102,0 değerini alırken, uzun dönem ortalamasının 1,5 puan altında kalmaya devam etti.
- Kapasite Kullanım Oranı (KKO, m.a.) haziranda aylık 0,2 puan artışla %74,3'e yükselmekle birlikte zayıf seyrini korudu. Ölçek bazında; aylık bazda büyük ölçekli firmalarda artış, küçük ve orta ölçekli firmalarda ise düşüş gerçekleşti. Mal grupları bazında ise yatırım malları dışında tüm mal gruplarında azalış görüldü. Sektörel bazda en belirgin artış motorlu kara taşıtlarında gerçekleşirken, eczacılık ürünleri, elektrikli teçhizat ve diğer ulaşım araçları en çok düşüş gösteren sektörler oldu.
- Yurt içinde bugün haziran ayı tüketici güven endeksi, hanehalkı beklenti anketi, sektörel enflasyon beklentileri, mayıs ayı yabancı turist girişleri ile yurt dışı üretici fiyat endeksi yayınlanacak.

## Haftalık Getiriler (%)



## Veriler (Bugün)

## Önceki Beklenti

Türkiye Tüketici Güven Endeksi (m.a., haziran)	85,8	-
Türkiye Sektörel Enflasyon Beklentileri (haziran)	-	-

## Yatırımcı Takvimi için tıklayın

## Devlet Tahvili Getirileri

(%)	19/06	18/06	2025
TLREF	39,99	39,99	37,96
TR 10 yıllık	33,29	33,30	28,96
ABD 10 yıllık	4,45	4,45	4,17
Almanya 10 yıllık	2,98	2,93	2,85

## Döviz Kurları ve Kripto

	19/06	Günlük (%)	Haft. (%)	2025 sonu (%)
\$/TL	46,44	0,0	0,4	8,1
€/TL	53,29	0,1	-0,5	5,5
€/£	1,15	0,1	-0,8	-2,3
\$/Yen	161,30	0,0	0,7	2,9
GBP/\$	1,32	0,2	-1,3	-1,8
Bitcoin	63.770	-0,1	-0,3	-27,2

## Hisse Senedi Endeksleri

	19/06	Günlük (%)	Haft. (%)	2025 sonu (%)
BIST-100	14.735	-0,6	5,7	30,8
S&P 500	7.501	0,0	0,9	9,6
FTSE-100	10.363	-0,4	-1,0	4,3
DAX	24.986	-0,2	1,4	2,0
SMI	13.774	0,1	0,5	3,8
Nikkei 225	71.250	0,3	7,9	41,5
MSCI EM	1.786	-0,2	4,1	27,2
Şangay	4.090	0,0	1,5	3,1
Bovespa	168.334	0,0	-1,6	4,5

## Emtia Fiyatları

	19/06	Günlük (%)	Haft. (%)	2025 sonu (%)
Brent (\$/varil)	80,6	0,9	-7,7	32,4
Altın (\$/ons)	4.156	-1,3	-1,5	-2,9
Gram Altın (TL)	6.196,1	-1,2	-1,2	3,9
Bakır (\$/libre)	638,6	0,0	-0,9	12,4

Kaynak: Bloomberg \* Piyasalardaki son verileri yansıtır

## Piyasa ve Teknik Görünüm

- BİST-100 endeksi Cuma günü 15 bin kritik seviyesini geçmekte zorlandı ve günün eksiye tamamladı. Ancak buna rağmen ana endeks geçtiğimiz haftayı gerek küresel jeopolitik tarafta artan iyimserlik gerekse temmuz başında açıklanacak haziran enflasyonunun önceki aylardakinden daha düşük olabileceğine dair piyasa beklentileriyle %6'ya yakın artışla tamamladı. Haftalık yükselişte öne çıkan sektör haftayı ortalama %10 civarı artıda tamamlayan bankalar oldu. Geçtiğimiz hafta ayrıca Destek Faktoring hissesi %23'e yaklaşan getiri ile endekse en güçlü desteği verirken, Aselsan hissesi de temmuz ortasındaki NATO Zirvesi öncesi haftalık bazda endeksten olumlu yönde ayrıştı. Yurt içinde bugün tüketici güven endeksi, sektörel enflasyon beklentileri ve hanehalkı beklenti anketi ile Çarşamba günü sektörel güven endeksleri yayınlanacak. Hafta sonuna doğru veri gündemi daha çok haftaya Pazartesi gelecek mayıs bankacılık sektörü sonuçlarına ve 3 Temmuz'da açıklanacak enflasyon verisine kayacak. BİST'in yeni haftaya 15 bin altında yatay bir eğilimle başlamasını bekliyoruz.
- Teknik Yorum:** Endeks haftanın son işlem gününde bir önceki gün görülen güçlü yükseliş hareketinin ardından sınırlı kâr realizasyonlarıyla karşılaştı. Gün içinde 14658 – 14876 bandında hareket eden endeks, günü 14735 seviyesinde %0,63 düşüşle tamamladı. Gün içerisinde yeni zirve denemesiyle 14876 seviyesinin test edilmesine rağmen bu seviyelerde kalıcılık sağlanamaması ve kapanışın gün içi işlem aralığının yalnızca %35'inde gerçekleşmesi dikkat çekiyor. Bu görünüm, kısa vadede yükseliş ivmesinin bir miktar yavaşladığını ve kâr satışlarının devreye girdiğini gösteriyor. İşlem hacminin 20 günlük ortalamasının %91'inde kalması ise satış baskısının belirgin boyutta olmadığını ortaya koyuyor. Teknik görünümde endeks 20 günlük (14208), 50 günlük (14028) ve 200 günlük (12733) ortalamalarının tamamı üzerinde kalmaya devam ediyor. Bu nedenle ana trend görünümünde herhangi bir bozulma bulunmuyor. Bu aşama yaşanan sınırlı geri çekilme kısa vadede yükseliş hareketinin sindirim süreci olarak değerlendirilebilir. Zira haftalık bazda %5,71'lik yükseliş korunmuş durumda ve orta vadeli momentum halen güçlü tarafta bulunuyor. Piyasa geneline bakıldığında XU030 tarafında yalnızca 7 hissenin yükselmesi ve 23 hissenin düşmesi (%23 yükselen) dikkat çekici bir zayıflamaya işaret ediyor. DSTKF (%+4,15), YKBNK (%+1,59) ve TUPRS (%+1,25) pozitif ayrılan hisseler olurken; GUBRF (%-4,95), TAVHL (%-2,46) ve SISE (%-2,36) satış baskısının öne çıktığı hisseler arasında yer aldı. Endekste kısa vadede 14611-14565 bandı ilk önemli destek ve referans bölgesi olmayı sürdürüyor. Haftalık kapanışın bu bölgenin üzerinde gerçekleşmiş olması teknik açıdan olumlu. Bu bölge üzerinde kalındığı sürece mevcut yükseliş eğiliminin güçlü şekilde korunabileceğini belirtebiliriz. Olası geri çekilmelerde 14321-14200 bandı ikinci önemli destek bölgesi olarak izlenebilir. Yukarı yönlü hareketlerde ise 14876 seviyesi kısa vadeli zirve direnç konumuna gelmiş durumda. Bu seviyenin aşılması halinde ilk etapta 15050-15150/167 bandı, devamında ise 15500 seviyeleri gündeme gelebilecektir. Genel görünümde ana trend güçlü kalmaya devam etmekle birlikte kısa vadede konsolidasyon veya sınırlı kâr realizasyonundan bahsedilebilir. Buna karşın endeks tüm önemli ortalamalarının üzerinde kaldığı sürece geri çekilmelerin düzeltilme niteliğinde değerlendirilmesi daha doğru olacaktır. BİST100 için 14611/14565-14321-14200 destek, 14876-15050/15150-15167-15500 direnç olarak izlenebilir.
- Detaylı Teknik Analiz Bülteni için [tıklayın](#)**

## Portföy Seçimleri

- Temel Analize Dayalı En Çok Beğenilen Hisseler:** Anadolu Hayat, Enka İnşaat, Garanti Bankası, Koç Holding, Medikal Park, Migros, Rönesans GYO, Tofaş, Yapı Kredi Bankası. Detaylar için [tıklayın](#)

Endeks Değ (%)	Gün	Hafta	Ay	YBB
BİST-100	-0,6	5,7	7,8	30,8
BİST-30	-0,6	6,8	9,9	39,2
Banka Endeksi	0,3	10,0	22,5	14,8
Sınai Endeks	-0,6	2,4	0,6	29,8
Hizmetler Endeksi	-0,7	2,8	2,7	23,8

## Piyasa Verileri

BİST100 Piy. Değ. (mn TL)	14.417.901
Bankalar Piy. Değ.	2.598.537
Holdingle Piy. Değ.	2.677.932
Sanayi Piy. Değ.	5.274.817
BİST İşlem Hacmi (mn TL)	275.819
BİST100 Ort. Halka Açıklık	31%

## En Yüksek Getiri Değişim (%) Hacim (mn TL)

Girişim Elektrik Sanay	9,89	2929,6
Efor Yatırım	9,15	2401,5
Margun Enerji	5,35	939,6
Europower Enerji Ve C	5,30	13443,2
Pasifik Gayrimenkul Y	4,44	3128,6

## En Düşük Getiri Değişim (%) Hacim (mn TL)

Tr Anadolu Metal Ma	-5,35	907,0
Bera Holding	-5,16	458,9
Gübre Fabrikaları	-4,95	1646,3
Vestel	-4,71	149,2
Ral Yatırım Holding	-4,61	460,4

## En Yüksek Hacim Değişim (%) Hacim (mn TL)

Türk Hava Yolları	-0,53	22850,2
Europower Enerji Ve C	5,30	13443,2
Akbank	0,92	11136,7
İş Bankası (C)	-0,71	8984,4
Aselsan	-2,01	7825,9

## VIOP Kontrat Uzl. Fiy. Değ. (%) İşl. Ad.

F_XU0300626	17116,0	-0,7	254.053
F_XU0300826	17946,0	-0,6	12.372
F_USDTRY0626	46,73	0,0	352.212
F_EURTRY0626	53,63	-0,1	195

## Açık Pozisyon Adet Değ.

F_XU0300626	421.608	2.443
F_USDTRY0626	3.049.270	-1.910

## Şirket Haberleri

- **Tofaş (TOASO; EÜG; 12A HF: 530 TL):** Şirket, Bursa'daki üretim tesisinde yürütülen verimlilik artırıcı çalışmalar ve süreç iyileştirmeleri kapsamında, özellikle boya biriminde devreye alınan yeni teknoloji ve optimizasyon faaliyetleri sayesinde fiili yıllık araç üretim kapasitesinin 50 bin adet artarak 500 bin adet seviyesine ulaştığını açıkladı.

### BIST-50

<u>Eklenenler</u>		<u>Çıkarılanlar</u>	
<u>Kod</u>	<u>Şirket</u>	<u>Kod</u>	<u>Şirket</u>
ECILC	Eczacıbaşı İlaç	ARCLK	Arçelik
EFOR	Efor Yatırım	DOAS	Doğuş Otomotiv
GLRMK	Gülermak Ağır Sanayi	MAVI	Mavi Giyim
KTLEV	Katılmevım Tasarruf Finansman	TSKB	T.S.K.B.

### BIST-100

<u>Eklenenler</u>		<u>Çıkarılanlar</u>	
<u>Kod</u>	<u>Şirket</u>	<u>Kod</u>	<u>Şirket</u>
ESEN	Esenboğa Elektrik Üretim	AGHOL	Ağ Anadolu Grubu Holding
IEYHO	Işıklar Enerji ve Yapı Holding	TABGD	Tab Gıda Sanayi
ODINE	Odine Solutions Teknoloji	TUREX	Tureks Turizm

### BIST-500

<u>Eklenenler</u>		<u>Çıkarılanlar</u>	
<u>Kod</u>	<u>Şirket</u>	<u>Kod</u>	<u>Şirket</u>
AAGYO	Ağaoğlu Avrasya G.Y.O.	ACSEL	Acıselsan Acıpayam Selüloz
EKDMR	Ekinciler Demir Ve Çelik	CEOEM	Ceo Event Medya
EMPAE	Empa Elektronik	DESPC	Despec Bilgisayar
GENKM	Gentaş Kimya	DOKTA	Döktaş Dökümcülük
LXGYO	Luxera G.Y.O.	IHYAY	İhlas Yayın Holding
MCARD	Metropol Kurumsal Hizmetler	PAMEL	Pamel Elektrik
SVGYO	Savur G.Y.O.	ZEDUR	Zedur Enerji

### BIST Banka Dışı Likit 10

<u>Eklenenler</u>		<u>Çıkarılanlar</u>	
<u>Kod</u>	<u>Şirket</u>	<u>Kod</u>	<u>Şirket</u>
ASTOR	Astor Enerji	BIMAS	Bim Birleşik Mağazalar

### BIST Sürdürülebilirlik

<u>Eklenenler</u>		<u>Çıkarılanlar</u>	
<u>Kod</u>	<u>Şirket</u>	<u>Kod</u>	<u>Şirket</u>
ECILC	Eczacıbaşı İlaç	GRSEL	Gür-Sel Turizm Taşımacılık Ve Servis
-	-	SMRTG	Smart Güneş Enerjisi Teknolojileri

### BIST Sürdürülebilirlik 25

<u>Eklenenler</u>		<u>Çıkarılanlar</u>	
<u>Kod</u>	<u>Şirket</u>	<u>Kod</u>	<u>Şirket</u>
SASA	Sasa	ARCLK	Arçelik
TTKOM	Türk Telekom	DOAS	Doğuş Otomotiv

## Şirket Haberleri

### TEMETTÜ BİLDİRİMLERİ

<u>Şirket</u>	<u>Kodu</u>	<u>Brüt Temettü (TL)</u>	<u>Brüt Verim (%)</u>	<u>Son Kapanış (TL)</u>	<u>Beklenen Tarih</u>
Ata Turizm İşl. Taşımacılık Maden.	ATATR	-	0.00%	16.81	---
Gersan Elektrik	GEREL	-	0.00%	40.44	---
Servet G.M.Y.O.	SRVGY	0.0770	2.58%	2.99	25.06.2026
Servet G.M.Y.O.	SRVGY	0.0770	2.58%	2.99	26.10.2026
Servet G.M.Y.O.	SRVGY	0.0770	2.58%	2.99	25.12.2026
Servet G.M.Y.O.	SRVGY	0.0770	2.58%	2.99	25.02.2027
Ofis Yem Gıda	OFSYM	0.4209	0.70%	60.10	23.09.2026
Ofis Yem Gıda	OFSYM	0.4209	0.70%	60.10	25.11.2026

### PAY GERİ ALIM BİLDİRİMLERİ

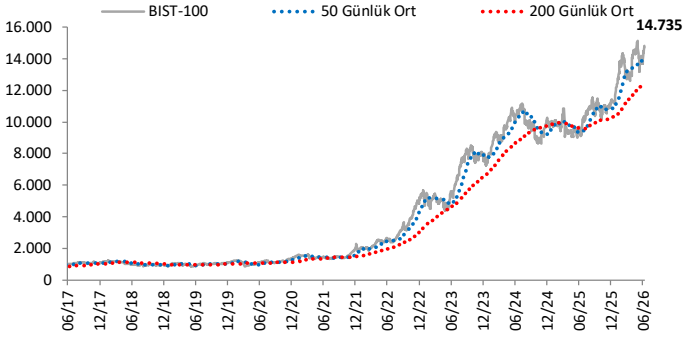
<u>Şirket</u>	<u>Kodu</u>	<u>Pay Adedi</u>	<u>Program Kapsamında Geri Alımların</u>		<u>Özsermayeye Oranı</u>
			<u>Fiyat Bandı (TL)</u>	<u>Tutar (milyon TL)</u>	
Margun Enerji	MAGEN	1,266,970	36.44	46.2	0.23%
Global Yatırım Holding	GLYHO	150,000	18.25	2.7	1.74%
Logo Yazılım	LOGO	36,353	143.01	5.2	1.83%
<b>Toplam</b>				<b>54.1</b>	

### BEDELLİ SERMAYE ARTIRIMI/AZALTIMI BİLDİRİMLERİ

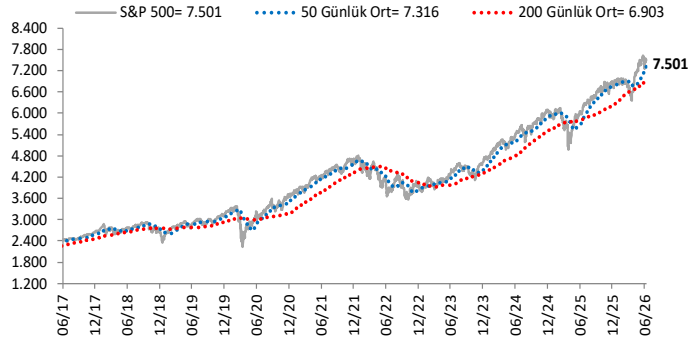
<u>Şirket</u>	<u>Kodu</u>	<u>Mevcut Sermaye (TL)</u>	<u>Bedelli Oranı (%)</u>	<u>Bedelli Tutarı (TL)</u>
Tuççelik Alüminyum Metal	TUCLK	360,000,000	n.m.	n.a

# Göstergeler

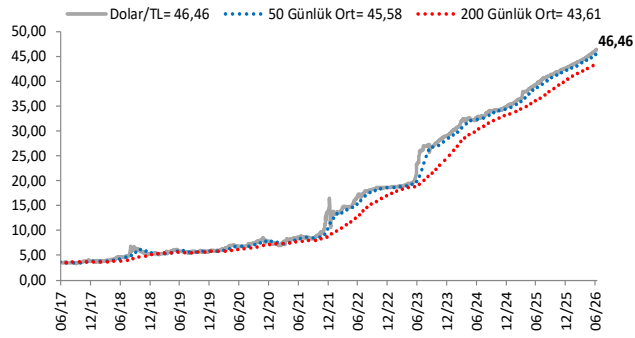
## BIST-100 (bin)



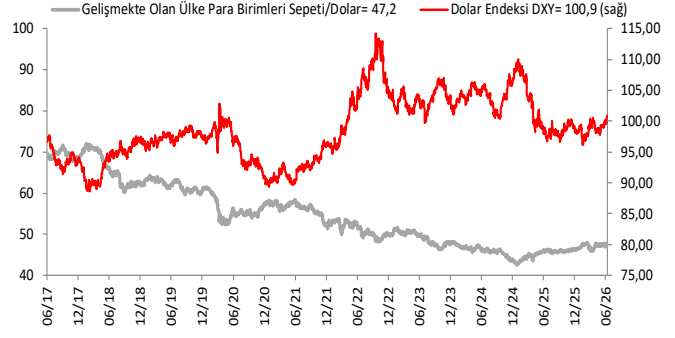
## S&P 500



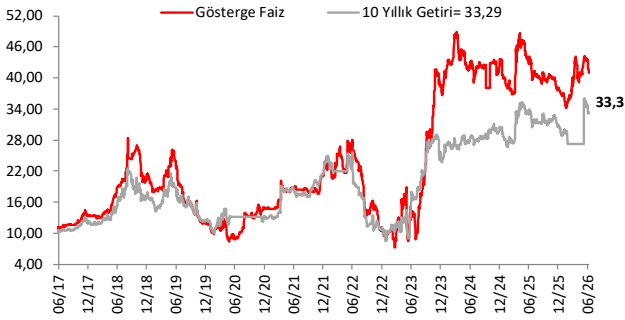
## \$/TL



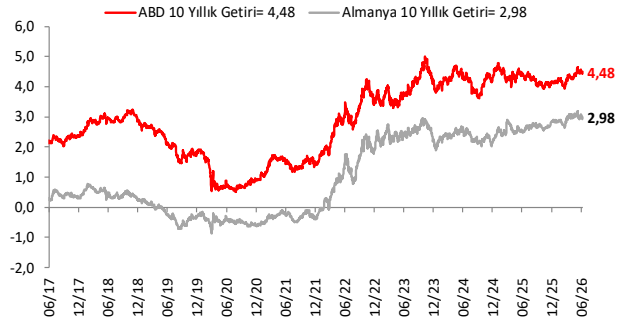
## Dolar Endeksi DXY ve GOÜ Para Birimi Sepeti



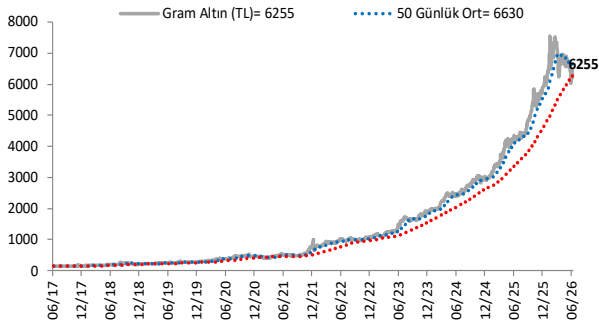
## Yurt İçi Gösterge Faiz ve 10 Yıllık Getiri



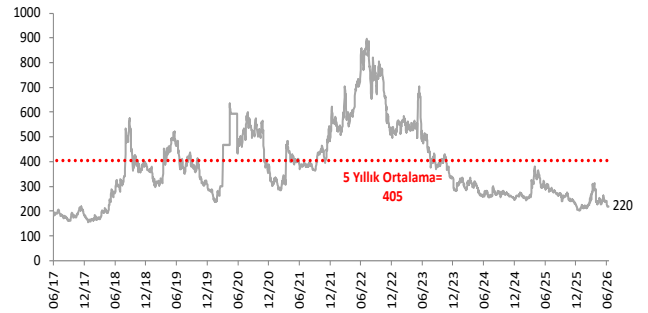
## ABD ve Almanya 10 Yıllık Devlet Tahvil Getirileri (%)



## Gram Altın (TL)



## 5 Yıllık CDS (baz puan)



Grafiklerde yer alan rakamlar, ilgili verinin son seviyesini göstermektedir.

Bu rapor Akbank Ekonomik Arařtırmalar ve Ak Yatırım tarafından hazırlanmıřtır.

[Ekonomikarastirmalar@akbank.com](mailto:Ekonomikarastirmalar@akbank.com)

Dr. aęlar Yüncüler - Müdür

[Caglar.Yunculer@akbank.com](mailto:Caglar.Yunculer@akbank.com)

M. Sibel Yapıcı

[Sibel.Yapici@akbank.com](mailto:Sibel.Yapici@akbank.com)

Sercan Piřkin

[Sercan.Piskin@akbank.com](mailto:Sercan.Piskin@akbank.com)

**YASAL UYARI:** Bu rapor ve yorumlardaki yazılar, bilgiler ve grafikler, ulařılabilen ilk kaynaklardan iyi niyetle ve doęruluęu, geçerlilięi, etkinlięi velhasıl her ne Őekil , suret ve nam altında olursa olsun herhangi bir karara dayanak oluřturması hususunda herhangi bir teminat, garanti oluřturmadan, yalnızca bilgi edinilmesi amacıyla derlenmiřtir. İř bu raporlardaki yorumlardan; eksik bilgi ve/veya güncellenme gibi konularda ortaya çıkabilecek zararlardan Akbank TAŐ, Ak Yatırım AŐ ve alıřanları sorumlu deęildir. Akbank TAŐ ve Ak Yatırım AŐ her an, hiębir Őekil ve surette ön ihbara ve/veya ihtara gerek kalmaksızın Őöz konusu bilgileri, tavsiyeleri deęiřtirebilir ve/veya ortadan kaldıracaktır. Genel anlamda bilgi vermek amacıyla genel yatırım tavsiyesi niteliğinde hazırlanmıř olan iř bu rapor ve yorumlar, kapsamlı bilgiler, tavsiyeler hiębir Őekil ve surette Akbank TAŐ ve Ak Yatırım AŐ'nin herhangi bir taahhüdünü iermedięinden, bu bilgilere istinaden her türlü özel ve/veya tüzel kiřiler tarafından alınacak kararlar, varılacak sonuçlar, gerekleřtirilecek iřlemler ve oluřabilecek her türlü riskler bizatihi bu kiřilere ait ve raci olacaktır. Bu nedenle, iřbu rapor, yorum ve tavsiyelerde yer alan bilgilere dayanılarak özel ve/veya tüzel kiřiler tarafından alınacak kararlar, varılacak sonuçlar, gerekleřtirilecek iřlemler nedeniyle oluřabilecek her türlü maddi ve manevi zarar, kar mahrumiyeti, her ne nam altında olursa olsun ilgililer veya 3. kiřilerin uğrayabileceęi doęrudan ve/veya dolayısıyla oluřacak zarar ve ziyandan hiębir Őekil ve surette Akbank T.A.Ő, Ak Yatırım A.Ő ve alıřanları sorumlu olmayacak olup, ilgililer, uğranılan/uęranılacak zararlar nedeniyle hiębir Őekil ve surette her ne nam altında olursa olsun Akbank TAŐ, Ak Yatırım AŐ ve alıřanlarından herhangi bir tazminat talep etme hakkı bulunmadıklarını bilir ve kabul ederler. Bu rapor, yorum ve tavsiyelerde yer alan bilgiler "yatırım danıřmanlıęı" hizmeti ve/veya faaliyeti olmayıp, genel yatırım danıřmanlıęı faaliyeti kapsamındadır; yatırım danıřmanlıęı hizmeti almak isteyen kiři ve kurumların, iř bu hizmeti vermeye yetkili kurum ve kuruluřlarla temasa gemesi ve bu hizmeti bir Őözleřme karřılığında alması SPK mevzuatınca zorunludur. Yatırım danıřmanlıęı hizmeti; aracı kurumlar, portföy yönetim Őirketleri, mevduat kabul etmeyen bankalar ile müřteri arasında imzalanacak yatırım danıřmanlıęı Őözleřmesi çerevesinde sunulmaktadır. Burada yer alan yorum ve tavsiyeler, yorum ve tavsiyede bulunanların kiřisel görüřlerine dayanmaktadır. Bu görüřler, genel yatırım danıřmanlıęı faaliyeti kapsamında genel olarak düzenlendięinden, kiřiye özel rapor, yorum ve tavsiyeler iermedięinden mali durumunuz ile risk ve getiri tercihlerinize uygun olmayabilir. Bu nedenle, sadece burada yer alan bilgilere dayanılarak yatırım kararı verilmesi beklentilerinize uygun sonuçlar doęurmayabilir.



AKYatırım

AKBANK

Ekonomik Arařtırmalar