

Piyasalarda Son Görünüm*

USD/TL	EUR/TRY	EUR/USD	BIST-100	Gram Altın
46,4439	53,1112	1,1430	14.827	6168,0

ABD - İnan görüşmelerinin seyrine dair belirsizlik risk iştahını baskılıyor

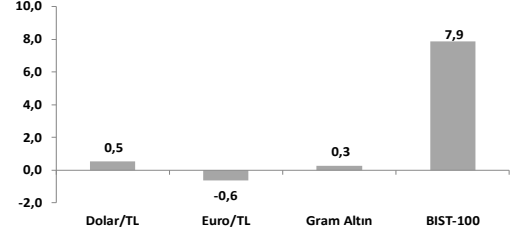
- İngiltere Merkez Bankası beklentilere paralel politika faizini %3,75'te sabit bıraktı.
- Yurt içinde bugün İktisadi Yönelim Anketi yayınlanacak.
- Ayrıca Reel Kesim Güven Endeksi ve Kapasite Kullanım Oranı açıklanacak.

Yeni günde risk iştahı İsviçre'de yapılması planlanan ABD-İnan buluşmasının iptal edildiği haberleriyle gerilerken, hisse senedi piyasaları ABD ve Avrupa vadeli işlemlerinde negatif seyreliyor. Fed'e dair faiz artış beklentilerindeki güçlenmenin etkisiyle dolar endeksi son 1 yılın en güçlü seviyesinde. Hürmüz Boğazı'ndan ise geçişler normalleşme sürecine devam ederken, Brent petrol varil fiyatı bu sabah %0,1 düşüşle 79,7\$'da işlem görüyor (27 Şubat seviyesi: 72\$, mart-mayıs ort.: 102\$, haziran ort.: 89\$).

MSCI Dünya Endeksi dün ABD borsalarındaki güçlü yükselişlerin desteğiyle %0,60 değer kazanarak Çarşamba günü Fed kaynaklı satış baskısına rağmen ABD-İnan anlaşmasından gelen iyimserlikle haftanın ilk dört işlem gününde %0,97 yükseldi. MSCI Gelişmekte Olan Piyasalar Endeksi ise Asya endeksleri öncülüğünde %0,41 artarak yükseliş serisini 5. güne taşıdı. ABD'de S&P 500 ve Nasdaq'ın sırasıyla %1,08 ve %1,91 yükselmesinde risk iştahına duyarlı teknoloji (%+2,68) ve alt detayında yarı iletkenler (%+4,85) ile zorunlu olmayan tüketim (%+1,76) ve iletişim (%+1,13) sürükleyici olurken, diğer sektörlerde satışlar genele yayıldı. Avrupa'da Stoxx Europe 600 aralıksız 5 günlük yükselişlerin ardından dün kâr satışlarıyla %0,34 geriledi. Bölge'nin gösterge doğal gaz fiyatı Dutch TTF dünkü %3,3'lük düşüşün ardından bu sabah %3,8 artışla 42€ seviyesinde işlem görüyor (27 Şubat'a göre değişim: %+33). Avrupa vadeli işlemleri bu sabah bölge borsalarında negatif açılışa işaret ediyor. Yeni güne güçlü pozitif başlayan Asya borsaları ise ABD-İnan haber akışının ardından günlük kazanımlarının tamamını geri verdi. Öncü borsalardan, Çin'de Şangay %0,43, Japonya'da Nikkei 225 %0,20 ve Güney Kore'de KOSPI %1,77 aşağıda işlem görüyor. Faizler tarafında, OIS piyasasında yılın ikinci yarısı için ECB'ye dair 1 ilave faiz artış beklentisi korunuyor. ABD'de Çarşamba günü Fed toplantısının ardından eylül ayında faiz artışına neredeyse kesin gözüyle bakılıyor. Dün 2 yıllık ABD tahvil getirisi 1 baz puan düşüşle %4,18'e, 10 yıllık getiri 3 baz puan düşüşle %4,45'e geriledi. Dolar Endeksi (DXY) diğer önemli para birimleri karşısında %0,8 değer kazandı (100,9). Euro/dolar paritesi %0,4 düşüşle 1,146'ya geriledi. Faiz beklentilerindeki artışla dün %1,1 değer kaybeden altının ons fiyatı bu sabah da %2,1 düşüşle 4122\$'da, dün %3,3 gerileyen gümüş fiyatı ise yeni günde %3,6 düşüşle 63\$'da işlem görüyor.

- İngiltere Merkez Bankası (BoE) politika faizini beklentilerle uyumlu olarak %3,75'te sabit bıraktı. Karar 2'ye karşı 7 oyla alındı. İki üye faiz oranının 0,25 puan artırılarak %4'e çıkarılması yönünde oy kullandı. Komite, enerji fiyatlarındaki şokun enflasyon üzerindeki etkisinin süresi ve büyüklüğünün belirsiz olduğunu vurguladı. Enflasyonun bir önceki toplantıdan bu yana %2,8'e gerilediği, ancak yüksek enerji fiyatlarının etkisiyle yılın ilerleyen döneminde yeniden yükselmesinin beklendiği belirtildi. İlgücü piyasasında gevşeme ve ekonomik aktivitede yavaşlama işaretlerinin görüldüğü belirtildi. Enflasyonun orta vadede %2 hedefiyle uyumlu seyretmesini sağlamak için gelişmelerin yakından izleneceği ve gerekirse ilave adımların atılacağı ifade edildi. BoE personeli, büyümenin ikinci çeyrekte de yaklaşık %0,2 seviyesinde kalmasını bekliyor. Enerji fiyatlarındaki oynaklığı sürdüğü, yılın üçüncü çeyreğinde enflasyonun %3'ün biraz altında, son çeyrekte ise %3,25-%3,5 aralığına yükseleceği tahmin ediliyor.
- ABD'de işsizlik maaşı başvuruları 13 Haziran'da sona eren haftada 4 bin azalışla 226 bin oldu (beklenti: 225 bin). Böylece dört haftalık ortalama 4000 kişi artışla 223.250'ye yükseldi. Devam eden başvurular ise 6 Haziran haftasında 24 bin kişi artışla 1,81 milyon seviyesinde gerçekleşti.
- Yurt içinde konut satışları nisan ayındaki yıllık %2,6 artışın ardından mayısta yıllık %31,2 azaldı. Böylece ocak-mayıs döneminde toplam azalış %6,6 oldu. İpotekli satışlar mayısta yıllık %2,8 gerilerken, Ocak-Mayıs döneminde ise %25,8 arttı. Diğer satışlar ise aynı dönemde sırasıyla %36,2 ve %12,4 geriledi.
- Kısa vadeli dış borç stoku nisanda bir önceki aya göre 4,9 milyar \$ artarak 171,6 milyar \$'a yükseldi. Bankaların kısa vadeli dış borç stoku 4,1 milyar \$ (75,5 milyar \$), diğer sektörlerin 1,9 milyar \$ arttı (71,4 milyar \$). Merkez Bankası ve genel hükümetin toplam 1,2 milyar \$ azaldı.
- Yurt içinde bugün haziran ayı İktisadi Yönelim Anketi yayınlanacak. Reel Kesim Güven Endeksi (RKGE) mayıs ayında mevsimsellikten arındırılmış (m.a) olarak 2,4 puan artışla 101 değerini almakla birlikte uzun dönem ortalamasının 2,5 puan altında kalmıştı. Kapasite Kullanım Oranı (m.a.) %74,1 ile son aylardaki yatay ve zayıf seyrini mayıs ayında da korumuştur.

Haftalık Getiriler (%)



Veriler (Bugün)

Önceki Beklenti

Veri	Önceki Beklenti
Türkiye İktisadi Yönelim Anketi (haziran)	-
Almanya ÜFE (mayıs, yıllık % değişim)	1,7

Yatırımcı Takvimi için tıklayın

Devlet Tahvili Getirileri

(%)	18/06	17/06	2025
TLREF	39,99	39,99	37,96
TR 10 yıllık	33,30	33,26	28,96
ABD 10 yıllık	4,45	4,49	4,17
Almanya 10 yıllık	2,93	2,93	2,85

Döviz Kurları ve Kripto

	18/06	Günlük (%)	Haft. (%)	2025 sonu (%)
\$/TL	46,45	0,1	0,5	8,1
€/TL	53,21	-0,4	-0,6	5,3
€/Ş	1,15	-0,4	-1,0	-2,5
\$/Yen	161,38	0,5	0,9	3,0
GBP/\$	1,32	-0,7	-1,6	-2,0
Bitcoin	63.017	-2,1	-0,5	-28,1

Hisse Senedi Endeksleri

	18/06	Günlük (%)	Haft. (%)	2025 sonu (%)
BIST-100	14.827	2,8	7,9	31,7
S&P 500	7.501	1,1	1,4	9,6
FTSE-100	10.400	-1,0	0,9	4,7
DAX	25.027	0,4	3,4	2,2
SMI	13.766	-0,4	1,7	3,8
Nikkei 225	71.053	1,6	10,6	41,1
MSCI EM	1.790	0,4	7,5	27,5
Şangay	4.090	-0,4	2,6	3,1
Bovespa	168.278	-0,1	-1,9	4,4

Emtia Fiyatları

	18/06	Günlük (%)	Haft. (%)	2025 sonu (%)
Brent (\$/varil)	79,9	0,4	-11,7	31,2
Altın (\$/ons)	4.210	-1,1	-0,1	-4,3
Gram Altın (TL)	6.273,0	-1,2	0,3	5,1
Bakır (\$/libre)	638,6	-1,7	1,8	12,4

Kaynak: Bloomberg * Piyasalardaki son verileri yansıtır

Piyasa ve Teknik Görünüm

- ABD borsalarında bir önceki günkü FED kaynaklı satış baskısının geride kalmasıyla dün endekslerde güçlü toparlanmalar görüldü. Petrol arz güvenliğine ilişkin görünümün pozitif dönmeye başladığı gibi BIST’de de olumlu seyrin korunmasına yardımcı oluyor. Bu iyimserliğin arkasında son on günde %20’nin üzerinde gerileyen Brent petrol fiyatı ile birlikte mevsimsel faktörler ve olumlu hava koşulları desteğiyle haziran enflasyonunun önceki aylardakinden daha düşük olabileceğine dair piyasa beklentileri de rol oynuyor. Ayrıca dün yayınlanan TCMB Para Politikası Toplantı Özeti’nde de enflasyonun ana eğilimindeki düşüşün haziran ayında da sürdürüğüne işaret ettiğinin vurgulanması hisse senedi tarafında destekleyici oldu. Bu çerçevede ay başından bu yana getirisi %20’yi geçen bankalar özellikle dikkat çekiyor. Bankacılık endeksi dün de %3,6 artışla endekse en güçlü desteği sağladı. Dün ayrıca 7-8 Temmuz’da Ankara’da gerçekleşecek Nato zirvesi öncesi olumlu haber akışlarının eşliğinde Aselsan hissesi de endekse güçlü destek verdi. Endeksi aşağı çeken hisseler arasında ise petrol fiyatındaki düşüş sonrası kâr realizasyonu gözlediğimiz Tüpraş ve kurumsal yatırımcıya dönük ortak pay satışı gerçekleştiren Europower ve Gesan hisseleri dikkat çekti. Bugün ABD piyasaları resmi tatil nedeniyle kapalı olacak. BIST’de ise dünki yükselişin ardından bugün 15 bin altında dengelenme arayışı görebiliriz.

- Teknik Yorum:** Endeks sınırlı realizasyonun ardından dün güçlü ve geniş tabanlı bir yükseliş hareketi gerçekleştirdi. Gün içinde 14454 – 14827 bandında hareket eden endeks, günü 14827 seviyesinde %2,82 yükselişle tamamladı. Özellikle gün içi en düşük seviyenin aynı zamanda açılış seviyesi olması ve kapanışın günün en yüksek seviyesinde gerçekleşmesi dikkat çekiyor. Kapanışın gün içi işlem aralığının %100’ünde oluşması alıcıların etkin olduğunu gösteriyor. İşlem hacminin 20 günlük ortalamaya yakın (%100) gerçekleşmesi ise yükselişin sağlıklı bir katılımı desteklediğine işaret ediyor. Teknik görünümde endeks 20 günlük (14153), 50 günlük (14000) ve 200 günlük (12713) ortalamalarının tamamı üzerinde kalmaya devam ediyor. Daha önemlisi, önceki günlerde direnç olarak değerlendirdiğimiz 14565-14611 bandının yukarı yönde aşılmış olması da yükseliş momentumunun yeniden güç kazandığını gösteriyor. Piyasa geneline bakıldığında XU030 tarafında 30 hisseden 29’unun yükselmesi (%97 yükselen) son derece güçlü ve nadir görülen bir piyasa içi görünüme işaret ediyor. TRALT (%+8,23), DSTKF (%+7,06) ve ASTOR (%+5,63) günün en güçlü hisseleri olurken, yalnızca TUPRS günü negatif tarafta tamamladı. Endekste kısa vadede artık 14611-14565 bandı ilk önemli destek ve referans bölgesi konumuna gelmiş durumda. Bu bölge üzerinde kalındığı sürece yükseliş eğiliminin güçlü kalabileceğini belirtebiliriz. Hareketin ilk aşamada 15050/15150 bandına yönelik olduğunu söylemek mümkün. Bu seviyenin aşılması halinde yeni ve daha güçlü bir yükseliş eğilimi gelişebilecektir. Genel görünümde hem fiyat yapısı hem de trend göstergeleri belirgin şekilde güçlenmiş durumda. Endeksin günün zirvesinde kapanması, tüm önemli ortalamalar üzerinde bulunması ve yükselişin piyasa geneline yayılması kısa vadeli görünüm açısından oldukça olumlu sinyaller üretiyor. Mevcut görünümde ana eğilim yeniden güçlü şekilde yukarı yönde. BIST100 için 14611/14565-14321-14200 destek, 15050-15150/167-15500 direnç olarak izlenebilir.

- Detaylı Teknik Analiz Bülteni için [tıklayın](#)**

Portföy Seçimleri

- Temel Analize Dayalı En Çok Beğenilen Hisseler:** Anadolu Hayat, Enka İnşaat, Garanti Bankası, Koç Holding, Medikal Park, Migros, Rönesans GYO, Tofaş, Yapı Kredi Bankası. Detaylar için [tıklayın](#)

Endeks Değ (%)	Gün	Hafta	Ay	YBB
BIST-100	2,8	7,9	5,7	31,7
BIST-30	3,1	9,1	7,1	40,1
Banka Endeksi	3,6	16,7	14,5	14,5
Sınai Endeks	1,1	3,5	-0,5	30,7
Hizmetler Endeksi	2,1	5,0	2,4	24,7

Piyasa Verileri

BIST100 Piy. Değ. (mn TL)	14.505.706
Bankalar Piy. Değ.	2.605.899
Holderler Piy. Değ.	2.717.200
Sanayi Piy. Değ.	5.317.067
BIST İşlem Hacmi (mn TL)	274.311
BIST100 Ort. Halka Açıklık	31%

En Yüksek Getiri Değişim (%) Hacim (mn TL)

Aksa Enerji	8,57	853,1
Türk Altın İşletmeleri	8,23	11228,5
Odaş Elektrik	7,74	1786,8
Destek Finans Faktörü	7,06	1600,6
Şekerbank	6,21	712,9

En Düşük Getiri Değişim (%) Hacim (mn TL)

Efor Yatırım	3,44	1094,3
Girişim Elektrik Sanay	-9,99	3085,7
Europower Enerji ve (-9,98	5851,2
Enerya Enerji	-3,07	531,2
Qua Granit Hayal Yağ	-2,20	225,2

En Yüksek Hacim Değişim (%) Hacim (mn TL)

Türk Hava Yolları	2,10	17612,0
Türk Altın İşletmeleri	8,23	11228,5
Akbank	3,97	11163,9
Aselsan	3,99	10056,6
İş Bankası (C)	3,55	9446,9

VIOP Kontrat Uzl. Fiy. Değ. (%) İşl. Ad.

F_XU0300626	17235,0	3,1	246.147
F_XU0300826	18057,0	2,8	11.871
F_USDTRY0626	46,74	0,0	217.682
F_EURTRY0626	53,70	-1,1	185

Açık Pozisyon Adet Değ.

F_XU0300626	419.165	-1.960
F_USDTRY0626	3.051.180	-50.448

Şirket Haberleri

- **Şişecam (SISE TI, Tavsiye Yok)** ve diğer yerli üreticiler tarafından yapılan başvuru üzerine Ticaret Bakanlığı, Çin, Malezya ve Vietnam menşeli solar cam ithalatına yönelik bir anti-damping soruşturması başlattı. Bakanlığın ön değerlendirmesine göre, söz konusu ülkelerden yapılan ithalat önemli ölçüde artış göstermiş, yurt içi fiyatlar üzerinde baskı yaratmış ve yerli üretim dalında maddi zarara neden olmuştur. Bu aşamada herhangi bir anti-damping önlemi yürürlüğe konulmamış olmakla birlikte, soruşturma sonucunda geçici veya nihai anti-damping vergileri uygulanabilir. Olası ticaret koruma önlemlerinin yurt içi solar cam pazarındaki rekabet koşullarını iyileştirebileceğini düşündüğümüzden, gelişmeyi Şişecam açısından hafif pozitif olarak değerlendiriyoruz.
- **Arçelik (ARCLK TI, EÜG., 12A HF: 156 TL), Haziran sonuna kadar tamamlanması planlanan üç işlemi duyurdu: Arçelik, geri alımdan edindiği kalan hisselerinin tamamını (%2,9, 19,6 milyon) hisse başına 103,71 TL'den (dünkü kapanış fiyatına paralel) Whirlpool EMEA Holdings'e satacak.** İşlem fiyatı, BIST'te son 10 gündeki hissenin ağırlıklı ortalama fiyatına göre belirlendi. İşlemin toplam değeri 2.030 milyon TL (44 milyon ABD doları). İşlemin gelir tablosuna etkisi olmayacak, ancak Arçelik'in öz sermayesini 2.030 milyon TL artırması bekleniyor.
- **Arçelik, 2022 yılında Whirlpool EMEA Holdings ile Indesit ve Whirlpool RUS'un satın alınmasına ilişkin önceki anlaşmasını revize etti.** Önceki anlaşma, belirli koşullara bağlı olarak satın alma bedelinin on yıl içinde ödenmesine dayanıyordu. Revize edilen anlaşmaya göre, Arçelik Whirlpool EMEA Holdings'e 40 milyon Euro ödeyecek ve mevcut ve gelecekteki tüm yükümlülüklerini sona erdirecek. Arçelik, önceki anlaşmaya ilişkin olarak 2026 yılının ilk çeyreğinde 6.007 milyon TL'lik uzun vadeli bir yükümlülük kaydetmişti. Şirketin, son ödeme tutarı ile bu yükümlülüğün defter değeri arasındaki farka paralel olarak "faaliyetlerden elde edilen diğer gelirler" kaleminde bir kar kaydetmesi bekleniyor.
- **Arçelik, Beko Europe BV'deki hissesini 71,45 milyon Euro karşılığında %75'ten %100'e çıkardı.** Arçelik, Beko Europe'daki kalan %25 hisseyi Whirlpool EMEA Holding'ten 71,45 milyon Euro karşılığında satın alacak. Arçelik'in özkaynaklarında bir düşüş yaşanacak çünkü bu varlıktaki azınlık hissesinin defter değeri, satın alma değerinden daha düşük. Ayrıca taraflar, Arçelik'teki 1.725 milyon TL'lik uzun vadeli ödeme yükümlülüğünün sona erdirilmesi konusunda anlaştilar.
- **Bankacılık Sektörü:** TCMB verilerine göre yurt içi yerleşiklerin döviz mevduatları 12 Haziran haftasında 4,3 milyar \$ azalarak (kur/parite etkisi hariç: +0,3 milyar \$) 222,0 milyar \$'a geriledi. TL mevduat haftalık bazda 230,9 milyar TL artışla 18,2 trilyon TL'ye yükseldi. Haftalık bazda TL krediler ve YP krediler (dolar bazında) sırasıyla %1,0 artış ve %0,1 düşüş gösterdi. Takipteki alacaklar 9,4 milyar TL artarak (13 haftalık medyan: +5,7 milyar TL) 747,9 milyar TL'ye ulaştı. Böylece takipteki kredi oranı %2,77 olarak gerçekleşti. TCMB verilerine göre, 1 aydan uzun ve 3 aydan kısa vadeli TL mevduat faizi haftalık 10 baz puan artışla %49,4'e yükseldi. Haftalık bazda ortalama faiz oranları TL ticari kredilerde 180 baz puan artışla %52,3'e yükselirken, ihtiyaç kredileri 20 baz puan düşüşle %63,9'a geriledi. Ek olarak, taşıt ve konut kredileri faiz oranları haftalık bazda 40 baz puan düşüşle %45,4 ve 40 baz puan artışla %39,7 seviyesinde gerçekleşti.
- **Yurt dışı yerleşik işlemleri:** TCMB verilerine göre; yurt dışı yerleşikler geçtiğimiz hafta, piyasa fiyatı ve kur/parite hareketlerinden arındırılmış olarak, hisse senetlerinde 117,8 milyon \$ satış gerçekleştirirken (S12A: +2,4 milyar \$), DİBS piyasasında (kesin alım) 428,8 milyon \$ alış yaptı (S12A: +5,6 milyar \$).

Şirket Haberleri

HAK KULLANIMI BİLDİRİMLERİ

<u>Brüt</u> <u>Temettü (TL)</u>	<u>Brüt</u> <u>Verim (%)</u>	<u>Bedelsiz</u> <u>Oranı (%)</u>	<u>Bedelli</u> <u>Oranı</u> <u>(%)</u>	<u>Bedelli</u> <u>Fiyatı (TL)</u>	<u>Teorik/Ref.</u> <u>Fiyat (TL)</u>	<u>Son</u> <u>Kapanış</u> <u>(TL)</u>
5.7329	4.9%	-	-	-	111.27	117.00

TEMETTÜ BİLDİRİMLERİ

<u>Şirket</u>	<u>Kodu</u>	<u>Brüt</u> <u>Temettü</u> <u>(TL)</u>	<u>Brüt</u> <u>Verim (%)</u>	<u>Son</u> <u>Kapanış</u> <u>(TL)</u>	<u>Beklenen</u> <u>Tarih</u>
Sekuro Plastik	SEKUR	-	0.00%	10.33	---
Enerya Enerji	ENERY	0.0167	0.18%	9.48	25.08.2026
Yiğit Akü Malzemeleri Nakliyat Turz. İnş.	YIGIT	0.1947	0.77%	25.14	n.a.

PAY GERİ ALIM BİLDİRİMLERİ

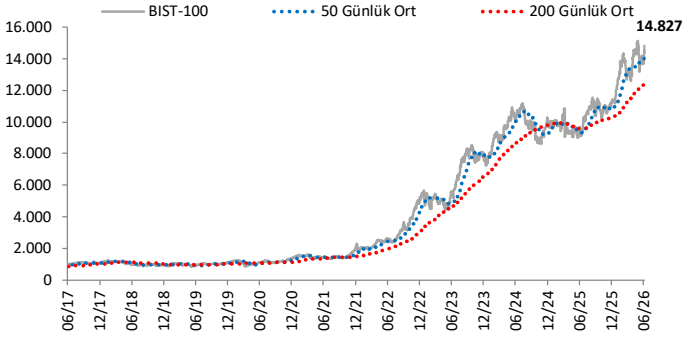
<u>Şirket</u>	<u>Kodu</u>	<u>Pay Adedi</u>	<u>Fiyat</u> <u>Bandı (TL)</u>	<u>Tutar</u> <u>(milyon TL)</u>	<u>Program Kapsamında Geri</u> <u>Alımların</u> <u>Özsermayeye</u> <u>Oranı</u>
Margun Enerji	MAGEN	1,513,586	36.11	54.7	0.19%
Net Holding	NTHOL	100,000	44.05	4.4	9.06%
Toplam				59.1	

FİNANSAL TAKVİM

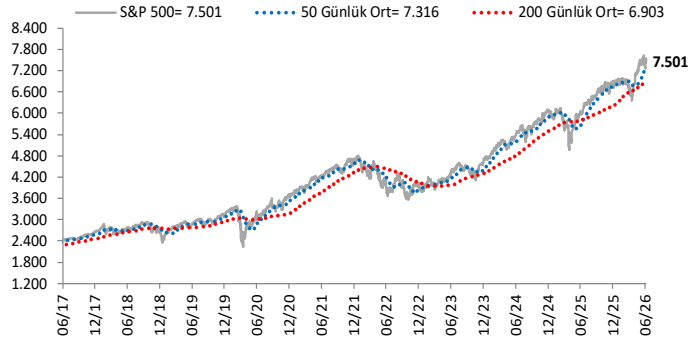
<u>Şirket</u>	<u>Kodu</u>	<u>Periyot</u>	<u>Tarih</u>
İş Bankası (A)	ISATR	2. Çeyrek	03.08.2026

Göstergeler

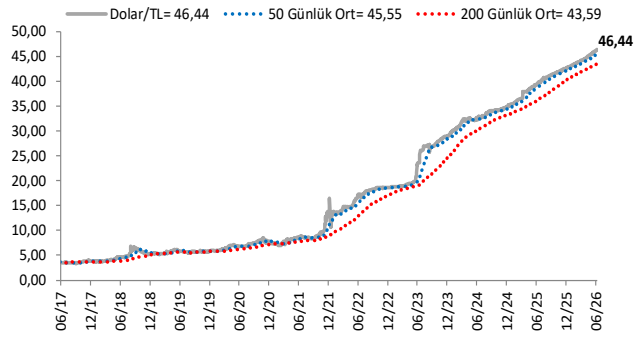
BIST-100 (bin)



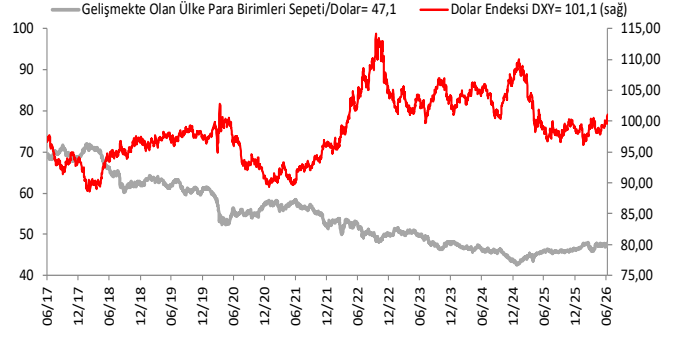
S&P 500



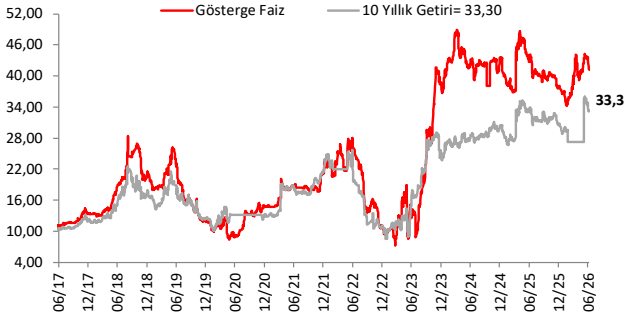
\$/TL



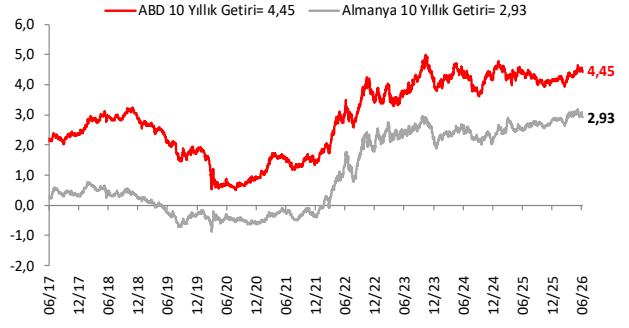
Dolar Endeksi DXY ve GOÜ Para Birimi Sepeti



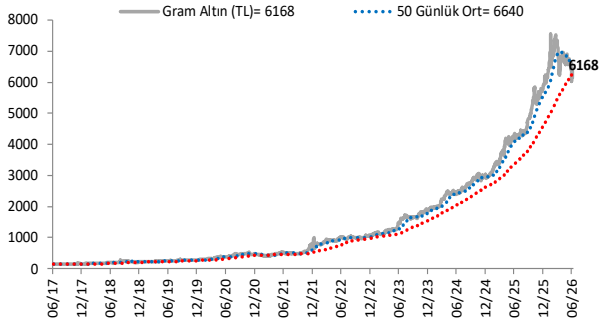
Yurt İçi Gösterge Faiz ve 10 Yıllık Getiri



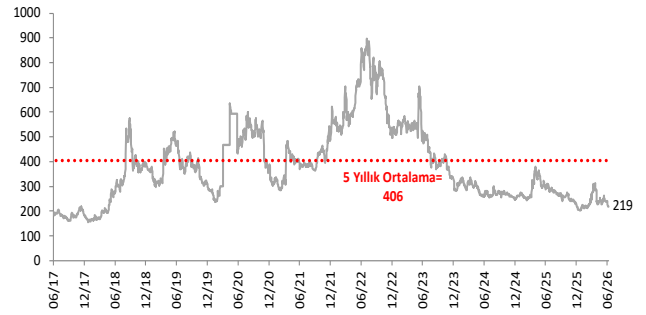
ABD ve Almanya 10 Yıllık Devlet Tahvil Getirileri (%)



Gram Altın (TL)



5 Yıllık CDS (baz puan)



Grafiklerde yer alan rakamlar, ilgili verinin son seviyesini göstermektedir.

Bu rapor Akbank Ekonomik Arařtırmalar ve Ak Yatırım tarafından hazırlanmıřtır.

Ekonomikarastirmalar@akbank.com

Dr. aęlar Yüncüler - Müdür

Caglar.Yunculer@akbank.com

M. Sibel Yapıcı

Sibel.Yapici@akbank.com

Sercan Piřkin

Sercan.Piskin@akbank.com

YASAL UYARI: Bu rapor ve yorumlardaki yazılar, bilgiler ve grafikler, ulařılabilen ilk kaynaklardan iyi niyetle ve doęruluęu, geçerlilięi, etkinlięi velhasıl her ne Őekil , suret ve nam altında olursa olsun herhangi bir karara dayanak oluřturması hususunda herhangi bir teminat, garanti oluřturmadan, yalnızca bilgi edinilmesi amacıyla derlenmiřtir. İř bu raporlardaki yorumlardan; eksik bilgi ve/veya güncellenme gibi konularda ortaya çıkabilecek zararlardan Akbank TAŐ, Ak Yatırım AŐ ve alıřanları sorumlu deęildir. Akbank TAŐ ve Ak Yatırım AŐ her an, hiębir Őekil ve surette ön ihbara ve/veya ihtaraya gerek kalmaksızın Őöz konusu bilgileri, tavsiyeleri deęiřtirebilir ve/veya ortadan kaldırabilir. Genel anlamda bilgi vermek amacıyla genel yatırım tavsiyesi niteliğinde hazırlanmıř olan iř bu rapor ve yorumlar, kapsamlı bilgiler, tavsiyeler hiębir Őekil ve surette Akbank TAŐ ve Ak Yatırım AŐ'nin herhangi bir taahhüdünü iermedięinden, bu bilgilere istinaden her türlü özel ve/veya tüzel kiřiler tarafından alınacak kararlar, varılacak sonuçlar, gerekleřtirilecek iřlemler ve oluřabilecek her türlü riskler bizatihi bu kiřilere ait ve raci olacaktır. Bu nedenle, iřbu rapor, yorum ve tavsiyelerde yer alan bilgilere dayanılarak özel ve/veya tüzel kiřiler tarafından alınacak kararlar, varılacak sonuçlar, gerekleřtirilecek iřlemler nedeniyle oluřabilecek her türlü maddi ve manevi zarar, kar mahrumiyeti, her ne nam altında olursa olsun ilgililer veya 3. kiřilerin uğrayabileceęi doęrudan ve/veya dolayısıyla oluřacak zarar ve ziyandan hiębir Őekil ve surette Akbank T.A.Ő, Ak Yatırım A.Ő ve alıřanları sorumlu olmayacak olup, ilgililer, uğranılan/uęranılacak zararlar nedeniyle hiębir Őekil ve surette her ne nam altında olursa olsun Akbank TAŐ, Ak Yatırım AŐ ve alıřanlarından herhangi bir tazminat talep etme hakkı bulunmadıklarını bilir ve kabul ederler. Bu rapor, yorum ve tavsiyelerde yer alan bilgiler "yatırım danıřmanlıęı" hizmeti ve/veya faaliyeti olmayıp, genel yatırım danıřmanlıęı faaliyeti kapsamındadır; yatırım danıřmanlıęı hizmeti almak isteyen kiři ve kurumların, iř bu hizmeti vermeye yetkili kurum ve kuruluşlarla temasa geçmesi ve bu hizmeti bir Őözleřme karřılığında alması SPK mevzuatınca zorunludur. Yatırım danıřmanlıęı hizmeti; aracı kurumlar, portföy yönetim Őirketleri, mevduat kabul etmeyen bankalar ile müřteri arasında imzalanacak yatırım danıřmanlıęı Őözleřmesi çerçevesinde sunulmaktadır. Burada yer alan yorum ve tavsiyeler, yorum ve tavsiyede bulunanların kiřisel görüşlerine dayanmaktadır. Bu görüşler, genel yatırım danıřmanlıęı faaliyeti kapsamında genel olarak düzenlendięinden, kiřiye özel rapor, yorum ve tavsiyeler iermedięinden mali durumunuz ile risk ve getiri tercihlerinize uygun olmayabilir. Bu nedenle, sadece burada yer alan bilgilere dayanılarak yatırım kararı verilmesi beklentilerinize uygun sonuçlar doęurmayabilir.



AKYatırım

AKBANK

Ekonomik Arařtırmalar