

Piyasalarda Son Görünüm*

USD/TL	EUR/TRY	EUR/USD	BIST-100	Gram Altın
46,4456	53,4890	1,1517	14.421	6437,0

Dün gece Fed kararıyla sert dalgalanan küresel piyasalar bu sabah ABD-İran anlaşmasıyla denge arayışında

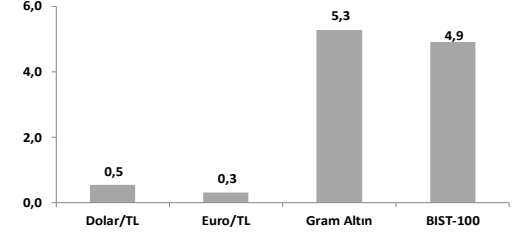
- Fed faiz oranlarını sabit bıraktı. 2026 büyüme tahminini aşağı, çekirdek PCE'yi ise yukarı yönlü revize etti.
- Hizmet üretim endeksi nisanda yıllık %4,1 arttı, mevsimsellikten arındırılmış olarak aylık %0,6 geriledi.
- İngiltere'de TÜFE mayısta aylık %0,2 artış gösterirken, yıllık artış %2,8 ile yatay seyretti.

Dün gece Fed'in nokta grafiğinde Komite'nin yarısının bu yıl için bir faiz artışı ve 6 üyenin birden fazla faiz artışı öngörmesi ile piyasa nezdinde Başkan Warsh'un şahin tonda olduğu değerlendirilen konuşması sonrasında tahvil, FX ve hisse senedi piyasalarının tamamında sert hareketler yaşandı. Ancak toplantıdan birkaç saat sonra ABD Başkanı Trump'ın İran ile anlaşmayı imzalaması yeni günün başlangıcında Fed kaynaklı dalgalanmanın bir kısmını telafi ediyor. Dün yayınlanan metubakat metninde, tarafların Lübnan dahil tüm cephelelerde askeri operasyonları kalıcı olarak sona erdirmesi, Hürmüz Boğazı'nın yeniden açılması, İran'ın nükleer silah geliştirmemesi ve mevcut stokun tasfiyesi, ABD'nin bölgeye ilave asker konuşlandırmaması, yaptırımların kaldırılması için müzakerelerin başlatılması ve nihai anlaşmanın 60 gün içinde tamamlanması hedefi yer alıyor. İsrail ise ABD'nin Lübnan'ın güneyinden asker çekme talebini şimdilik reddediyor. Tarihin en büyük enerji arzı kesintilerinden birini aşmayı hedefleyen anlaşmanın imzalanmasıyla Brent petrol varil fiyatı bu sabah %2,2 düşüşle savaşın ikinci gününden bu yana en düşük seviyeye olan 77,85'da işlem görüyor (27 Şubat seviyesi: 72\$, mart-mayıs ort.: 102\$, haziran ort.: 89\$). Yeni günde, hisse senedi piyasalarında ABD vadeli işlemleri ile Asya seansındaki işlemler pozitif seyrediyor. Çünkü sert yükselişlerin ardından Fed'e dair faiz artış beklentileri ile ABD getiri eğrisinin uzun vadeli tarafı bu sabah aşağı yönde hareket ederken, altın ise faiz seviyelerindeki düzeltmeden destek bularak çünkü kayıplarını telafi ediyor.

MSCI Dünya Endeksi dün Fed kararı sonrası ABD borsalarında yaşanan sert satışlarla %0,79 değer kaybetti. MSCI Gelişmekte olan Piyasalar Endeksi ise günü erken saatlerde pozitif tamamlayan Asya endeksleri öncülüğünde %0,41 artarak yükseliş serisini 4. güne taşıdı. ABD'de yeni Başkan Warsh'un konuşması sonrasında satışların derinleştiği S&P 500 ve Nasdaq sırasıyla %1,21 ve %1,34 gerilerken, kayıplar teknoloji, faize duyarlı, döngüsel ve defansif sektörler fark etmeksizin genele yayıldı. Alt ürün bazarında ise yalnızca yarı iletkenler (%+0,66) ile sermaye malları (%+0,74) günü pozitif tamamlayamayı başarabildi. Avrupa'da jeopolitik taraftaki olumlu gelişmelerin ve enerji fiyatlarındaki hızlı düşüşün oluşturduğu iyimserlikle desteklenmeye devam eden Stoxx Europe 600 dün de bankaçılık (%+1,89) öncülüğünde %0,53 yükselerek 3. günde rekor kapanış yaptı. Bölge'nin gösterge doğal gaz fiyatı Dutch TTF dün %0,3'lük yükselişin ardından bu sabah da %3,2 düşüşle 41€ seviyesinde işlem görüyor (27 Şubat'a göre değişim: %+28). Avrupa vadeli işlemleri bu sabah bölge borsalarında negatif açılışa işaret ediyor. Asya'da ise yeni günde genel anlamda pozitif seyir hakim. Öncü borsalardan, Çin'de Şangay %0,37 gerilerken, Japonya'da Nikkei 225 %1,88 ve Güney Kore'de KOSPI %1,53 yükseldi. Faizler tarafında, yılın ikinci yarısı için ECB'ye dair faiz artış beklentisi bu sabah da korunuyor. ABD tarafında ise dün karar metninde iletişimi stratejisi değişikliği yapılarak ileriye dönük yönlendirmenin kaldırılması ve Komite'de faiz artış beklentilerinin daha fazla ağırlık kazanmasıyla piyasaların Fed'e dair faiz artış beklentisi aralık ayından eylül-ekim dönemine çekilirken, ikinci faiz artışı için Mart 2027 tekrar ön plana çıkıyor. Ancak ABD tahvil piyasasında dün sert hareketlere rağmen bu sabah jeopolitik risk primindeki düşüşle birlikte gevşeme eğiliminin hakim olduğunu hatırlatalım. Dün 2 yıllık ABD tahvil getirisi 13 baz puan artışla %4,18'e, 10 yıllık getirisi 5 baz puan artışla %4,49'a yükseldi. Dolar Endeksi (DXY) diğer önemli para birimleri karşısında %0,6 değer kazanarak son 1 haftalık kayıplarını geri aldı (100,09). Euro/dolar paritesi %0,9 düşüşle 1,15'e geriledi. Faiz seviyeleri ve beklentilerindeki artışla dün %1,7 değer kaybeden altın ons fiyatı bu sabah %1,4 artışla 4315\$'da, dün %3 gerileyen gümüş fiyatı ise yeni günde %1,6 yükselişle 69\$'da işlem görüyor.

- Fed faiz oranlarını beklentilere paralel olarak %3,50-%3,75 aralığında sabit bıraktı. Fed, ortalama faiz beklentilerini 2026, 2027 ve 2028 yılları için sırasıyla %3,8 (önceki: %3,4), %3,6 (önceki: %3,1) ve %3,4 olarak revize etti (önceki: %3,1). Büyüme tahmini 2026 için aşağı yönlü güncellenirken (%2,4→%2,2), 2027 için %2,3'te sabit kaldı. Çekirdek kişisel tüketim harcamaları (PCE) beklentisi 2026 yılı için %2,7'den %3,3'e, 2027 için %2,2'den %2,5'e güncellendi. İşişizlik oranı tahmini 2026 için %4,4'ten %4,3'e inerken, 2027 için %4,3'te sabit bırakıldı.
- Metnin daha öncekilere göre daha kısa olduğu görülürken, i) ekonomik faaliyetin, kısmen Orta Doğu'daki çatışmadan kaynaklanan yüksek belirsizliğe rağmen sağlam bir hızda genişlediği ii) verimlilik artışı ve sermaye yatırımlarının güçlü seyrettiği iii) istihdam artışının işgücündeki büyümeye uyumlu olduğu ve işsizlik oranının çok az değiştiği belirtildi. Enflasyonun, %2 hedefinin üzerinde kalmaya devam ediyor. Bu durumun kısmen enerji dahil bazı sektörlerde fiyat artışlarına yol açan arz şoklarını yansıttığı belirtildi.
- İngiltere'de TÜFE mayısta aylık %0,2 ile beklentilerin altında (%0,4) artış gösterirken (nisanda: %0,7), yıllık artış ise %2,8 ile yatay seyretti (İngiltere Merkez Bankası'nın tahmini %3,3 idi). Gıda ve enerji hariç çekirdek TÜFE yıllık artışı %2,5'ten %2,6'ya yükseldi. Yıllık enflasyona en yüksek katkı ulaştırmadan geldi. Gıda ve alkolüz içecekler enflasyonu 0,1 puan sınırladı. Hizmet fiyatları yıllık artışı %3,2'den %3,7'ye yükseldi. Enerji dışı mal yıllık enflasyonu %1,1'den %0,7'ye geriledi. İngiltere Merkez Bankası'nın bugünkü para politikası toplantısında faizleri değiştirmesi beklenmiyor. Piyasa fiyatlamalarında yılsonuna doğru bir faiz artırım beklentisi.
- Euro Bölgesi'nde TÜFE mayısta öncü veriye paralel aylık %0,1 artarken, yıllık artış ise %3,0'den %3,2'ye Eylül 2023'ten bu yana en yüksek seviyeye ulaştı. Yıllık enflasyona hizmetler +1,6 puan, enerji +0,98 puan, gıda, alkol ve tütün +0,36 puan ve enerji dışı sanayi malları +0,23 puan katkıda bulundu. Enerji fiyatları, yıllık bazda %10,8 arttı, ancak mevsimsellikten arındırılmış olarak aylık bazda %1,2 azaldı. Hizmet fiyatları yıllık bazda %3'ten %3,5'e yükselerek Kasım 2025'ten bu yana en yüksek seviyeye ulaştı. ECB, geçen haftaki toplantısında kısa vadeli faiz oranlarını 25 bp artırmıştı. Piyasada yılsonuna kadar 1 faiz artırımına daha fiyatlanıyor.
- Yurt içinde hizmet üretim endeksi nisan ayında yıllık %4,1 arttı. Mevsimsellikten arındırılmış olarak ise iki aylık artışın ardından aylık bazda %0,6 geriledi. Alt detaylara bakıldığında konaklama ve yiyecek hizmetleri (%2,2) en yüksek azalış gösteren sektör olurken, ulaştırma %0,9 geriledi. Bilgi ve iletişim hizmetleri %2,6 arttı.
- İnşaat üretim endeksi ise nisanda yıllık olarak %3,2 artış gösterdi. Mevsim ve takvim etkilerinden arındırılmış olarak aylık bazda %0,7 artmakla birlikte ise önceki iki aydaki düşüşü (%5,9) telafi edemedi. Yurt içinde bugün mayıs ayı konut satışları ile nisan ayı kısa vadeli dış borç stoku verileri açıklanacak.

Haftalık Getiriler (%)



Veriler (Bugün)

Önceki Beklenti

Türkiye Konut Satışları (mayıs, yıllık % değişim)	2,6	-
BoE Faiz Kararı (%)	3,75	3,75

Yatırımcı Takvimi için **tlklayın**

Devlet Tahvili Getirileri

(%)	17/06	16/06	2025
TLREF	39,99	39,99	37,96
TR 10 yıllık	33,26	33,25	28,96
ABD 10 yıllık	4,49	4,44	4,17
Almanya 10 yıllık	2,93	2,93	2,85

Döviz Kurları ve Kripto

	17/06	Günlük (%)	Haft. (%)	2025 sonu (%)
\$/TL	46,38	0,19	0,5	8,0
€/TL	53,41	-0,7	0,3	5,7
€//\$	1,15	-0,9	-0,3	-2,1
\$/Yen	160,65	0,1	0,1	2,5
GBP/\$	1,33	-1,0	-0,6	-1,4
Bitcoin	64.369	-2,2	4,3	-26,6

Hisse Senedi Endeksleri

	17/06	Günlük (%)	Haft. (%)	2025 sonu (%)
BIST-100	14.421	-0,5	4,9	28,1
S&P 500	7.420	-1,2	2,1	8,4
FTSE-100	10.509	0,1	2,5	5,8
DAX	24.935	0,1	3,1	1,8
SMI	13.815	0,4	2,6	4,1
Nikkei 225	69.902	0,7	8,9	38,9
MSCI EM	1.783	0,4	6,9	26,9
Şangay	4.108	0,4	2,9	3,5
Bovespa	168.454	-0,7	-0,1	4,5

Emtia Fiyatları

	17/06	Günlük (%)	Haft. (%)	2025 sonu (%)
Brent (\$/varil)	79,6	0,7	-14,6	30,7
Altın (\$/ons)	4.257	-1,7	4,5	0,0
Gram Altın (TL)	6.351,5	-1,4	5,3	6,5
Bakır (\$/libre)	649,4	-0,2	3,6	14,3

Kaynak: Bloomberg * Piyasalardaki son verileri yansıtır

Piyasa ve Teknik Görünüm

● BIST100 endeksi dün Astor, THY, Erdemir, Turkcell ve Koç Holding hisseleri öncülüğünde gerileyerek günü %0,5 eksiye kapattı. Dün ABD mahkemesi Halkbank hakkında 9 yıldır devam eden ceza davasını düşürdü. ABD-İran arasında 60 günlük barış görüşmelerini başlatacak olan mutabakat zaptının dün imzalandığı açıklandı. Dün açıklanan Fed faiz kararında beklentiler doğrultusunda faizde bir değişiklik yapılmazken nokta grafiğinde 18 üyenin 9'unun 2026'da faiz artışı beklediğinin görülmesi piyasalarda olumsuz algılandı. Ancak ABD-İran mutabakat zaptının imzalanmasının bu olumsuz havayı dengeleyici bir unsur olabileceğini düşündüğümüzden bugün BIST100 endeksinde hafif alıcılı bir seyir bekliyoruz.

● **Teknik Yorum:** Endeks dün sınırlı kâr realizasyonu ile aşağı yönlüydü. Gün içinde 14375 – 14605 bandında hareket eden endeks, günü 14421 seviyesinde %0,50 düşüşle tamamladı. Açılışın önceki kapanışa göre +%0,62 yukarıda gerçekleşmesi ve gün içerisinde 14605 seviyesine kadar yükseliş yaşanmasına rağmen bu hareketin korunamaması dikkat çekiyor. Kapanışın gün içi işlem aralığının yalnızca %20'sinde gerçekleşmesi ise satış baskısının etkili olduğunu ve kısa vadeli kâr realizasyonlarının öne çıktığını gösteriyor. İşlem hacminin 20 günlük ortalamasının %107'sine yükselmesi ise satışların düşük hacimli değil, nispeten güçlü katılımı gerçekleştiğine işaret ediyor. Teknik görünümde endeks halen 20 günlük (14082), 50 günlük (13966) ve 200 günlük (12692) ortalamalarının tamamı üzerinde bulunuyor. Bu nedenle ana teknik görünümde henüz belirgin bir bozulmadan söz etmek mümkün değil. Ancak son iki işlem gününde 14555-14610 bandında görülen satış baskısı, kısa vadede bu bölgenin de nispeten kuvvetli bir direnç haline geldiğini gösteriyor. Piyasa geneline bakıldığında XU030 tarafında yalnızca 10 hissenin yükselmesi ve 20 hissenin düşmesi (%33 yükselen) piyasa içi görünümde belirgin zayıflamaya işaret ediyor. DSTKF (%+2,14), PETKM (%+1,67) ve TOASO (%+1,62) pozitif ayrışan hisseler olurken; ASTOR (%-4,05), GUBRF (%-3,53) ve KRDM (%-3,48) negatif ayrışmanın öne çıktığı hisseler arasında yer aldı. Bir gün önce %60 seviyesinde bulunan yükselen hisse oranının %33'e gerilemesi, yükseliş hareketinin geniş tabanlı görünümünü zayıflatmış durumda. Endekste kısa vadede 14400-14176 bandı kritik destek ve referans bölgesi olmaya devam ediyor. Bu bölge üzerinde kalındığı sürece mevcut yükseliş trendinin gücünü koruyabileceğini belirtebiliriz. Ancak bu bölgenin altına yaşanabilecek sarkmalarda ilk etapta 14000, devamında ise 13870 seviyeleri gündeme gelebilir. Yukarı yönlü hareketlerde ise 14555-14610 bandı önemli direnç bölgesi olmayı sürdürüyor. Bu bölgenin aşılması halinde ise 15050-15200 bandı yeniden gündeme gelebilecektir. Genel görünümde ana trend olumlu kalmaya devam etmekle birlikte, son işlem gününde oluşan zayıf kapanış kısa vadede bir miktar soluklanma veya konsolidasyon süreci yaşandığına işaret ediyor. BIST100 için 14400-14220/14176-13870 destek, 14555-14694-15050/15200 direnç olarak izlenebilir.

● **Detaylı Teknik Analiz Bülteni için [tıklayın](#)**

Portföy Seçimleri

● **Temel Analize Dayalı En Çok Beğenilen Hisseler:** Anadolu Hayat, Enka İnşaat, Garanti Bankası, Koç Holding, Medikal Park, Migros, Rönesans GYO, Tofaş, Yapı Kredi Bankası. Detaylar için [tıklayın](#)

Endeks Değ (%)	Gün	Hafta	Ay	YBB
BIST-100	-0,5	4,9	0,4	28,1
BIST-30	-0,5	6,1	1,5	35,9
Banka Endeksi	0,5	13,4	9,7	10,5
Sınai Endeks	-1,0	2,3	-4,0	29,2
Hizmetler Endeksi	-1,2	2,2	-2,1	22,1

Piyasa Verileri

BIST100 Piy. Değ. (mn TL)	14.092.919
Bankalar Piy. Değ.	2.529.792
Holderler Piy. Değ.	2.655.524
Sanayi Piy. Değ.	5.263.029
BIST İşlem Hacmi (mn TL)	250.680
BIST100 Ort. Halka Açıklık	31%

En Yüksek Getiri Değişim (%) Hacim (mn TL)

Granturk Holding	9,93	870,0
Odaş Elektrik	7,01	2034,0
Efor Yatırım	6,41	1638,4
Katılımevım Tasarruf	5,42	4919,0
Pasifik Gayrimenkul Y	5,22	5587,4

En Düşük Getiri Değişim (%) Hacim (mn TL)

Girişim Elektrik Sanay	-6,57	1989,7
Cvk Maden İşletmeleı	-5,35	898,4
Tab Gıda Sanayi	-4,19	180,2
Europower Enerji ve C	-4,07	4000,4
Astor Enerji	-4,05	7361,4

En Yüksek Hacim Değişim (%) Hacim (mn TL)

Halk Bankası	0,71	12153,1
Türk Hava Yolları	-1,45	10381,7
Aselsan	0,25	8805,1
Akbank	1,17	8743,6
Sasa	1,11	8291,0

VİOP Kontrat Uzl. Fiy. Değ. (%) İşl. Ad.

F_XU0300626	16723,0	-0,8	234.859
F_XU0300826	17564,0	-0,7	17.623
F_USDTRY0626	46,76	-0,1	330.964
F_EURTRY0626	54,29	-0,2	473

Açık Pozisyon Adet Değ.

F_XU0300626	421.125	-5.590
F_USDTRY0626	3.101.628	118.604

Şirket Haberleri

- **Girişim Elektrik (GESAN, EÜG., 12A HF: 162 TL) ve Europower Enerji (EUPWR, EÜG., 12A HF: 150 TL) hisselerinde, dünkü kapanış fiyatına göre %15 iskonto ile satış gerçekleşecek.** GESAN ve EUPWR, sırasıyla toplam hisselerinin %7,5'ini (hisse başına 65,95 TL'den 34,5 milyon hisse) ve %8,0'ini (hisse başına 79,25 TL'den 52,8 milyon hisse) satmak üzere yabancı ve yerli kurumsal yatırımcılardan hızlandırılmış talep toplama işlemlerini tamamladı. Satış yapan taraflar, grubun kurucu ortaklarıdır. İşlemlerin 19 Haziran'da, takasın ise 23 Haziran'da tamamlanması bekleniyor. Satıcılar, takasın tamamlanmasını takip eden 90 günlük bir satmama taahhüdü üzerinde anlaşırken bu dönem, potansiyel birleşme ve devralma faaliyetleriyle ilgili hisse satışlarını da kapsıyor. Bu arada, işlemdeki aracı kurumlardan biri olan Tera Yatırım (TERA, Öneri Yok), her iki şirketin hisselerinin %3'ünü satın almayı planladığını açıklamıştı. **GESAN ABB ile ilgili detaylar:** Satılacak toplam hisse sayısı 34,5 milyon olup, bu da ödenmiş sermayenin %7,5'ine karşılık gelmektedir. İşlem, dünkü kapanışa göre %15 iskonto ile hisse başına 65,95 TL'den gerçekleşecek ve toplam değeri 2.275 milyon TL (49,12 milyon ABD doları) olacaktır. Bu arada, GESAN'daki üç aylık ortalama günlük işlem hacmi 17 milyon ABD dolarıdır. **EUPWR ABB ile ilgili detaylar:** Satılacak toplam hisse sayısı 52,8 milyon olup, bu da ödenmiş sermayenin %8,0'ine karşılık gelmektedir – bu hisseler GESAN ve kurucu ortakların yatırım şirketleri tarafından satılmaktadır. İşlem, dünkü kapanış fiyatına göre %15 iskonto ile hisse başına 79,25 TL'den gerçekleşecek ve toplam 4.184 milyon TL (90 milyon ABD doları) değerine işaret ediyor. Bu arada, EUPWR'nin üç aylık ortalama günlük işlem hacmi 28 milyon ABD doları seviyesinde. GESAN, elde edilecek geliri proje finansmanı ve devam eden EPC projeleri için işletme sermayesi ihtiyaçları için kullanacak. EUPWR hisselerini satan diğer hissedarlar, EUPWR'a 1.250 milyon TL tutarında bir hissedar kredisi sağlayacak olup, EUPWR bu krediyi güç trafosu işinin işletme sermayesi finansmanı ve bu tesisin devam eden yatırım harcamaları için kullanacak.
- **Halkbank (HALKB; EAG; 12A HF: 35,00 TL),** ABD Güney New York Bölge Mahkemesi'nde yapılan duruşmada, banka aleyhindeki ceza davasının düşürülme kararının onaylandığını ve yaklaşık 9 yıldır devam eden hukuki sürecin kesin ve nihai olarak sonuçlandığını açıkladı. Hatırlanacağı üzere banka, 9 Mart tarihli açıklamasında bir "Ertelenmiş Kovuşturma Anlaşması" imzalandığını duyurmuş; bu kapsamda herhangi bir suçlamayı kabul etmediğini ve para cezası ödemeyeceğini belirtmişti. Söz konusu kararın, bankanın uluslararası piyasalara erişimini ve borçlanma olanaklarını iyileştirmesini bekliyoruz. Diğer taraftan davanın düşeceğine yönelik beklentilerin bir süredir fiyatlanmasıyla birlikte, HALKB hisseleri son bir yılda %137 yükselerek BIST100 ve XBANK endekslerinin sırasıyla %54 ve %71 üzerinde bir performans göstermiştir.
- **Şişecam (SISE TI, Tavsiye Yok),** Mersin Tarsus'taki yıllık 7 milyon m² kapasiteli kaplamalı cam hattı yatırımını devreye aldı. 25 milyon EUR tutarındaki yatırım ile şirketin Türkiye'deki kaplamalı cam kapasitesi 21 milyon m²/yıla, küresel kaplamalı cam kapasitesi ise %17 artışla 48,1 milyon m²/yıla yükseldi. Yatırımın, artan kaplamalı cam talebinin karşılanması ve katma değerli ürünlerin payının artırılması yoluyla düzcamlar operasyonlarını desteklemesi bekleniyor. (Hafif Pozitif)
- **Bankacılık Sektörü:** BDDK günlük bülten verisine göre 12 Haziran haftasında YP mevduat 4,4 milyar dolar azalışla 250,5 milyar dolar ve TL mevduat 230,9 milyar TL artarak 18,2 trilyon TL oldu. Aynı hafta içerisinde TL krediler ve dolar bazında YP krediler sırasıyla %1,0 artış ve %0,1 düşüş gösterdi. Bankacılık sistemindeki sorunlu krediler ise haftalık 9,4 milyar TL artışla (13 haftalık medyan: +5,7 milyar TL) 747,9 milyar TL ve sorunlu kredi oranı %2,77 oldu. BDDK verisi ayrıca yurt dışı yerleşikler adına bankalarda tutulan TL menkul kıymet hacminde önceki haftaya göre 1,4 milyar TL artış olduğunu ortaya koyuyor.

Şirket Haberleri

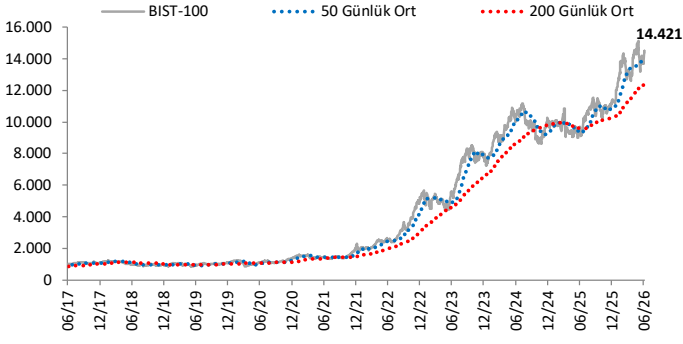
HAK KULLANIMI BİLDİRİMLERİ								
<u>Şirket</u>	<u>Kodu</u>	<u>Brüt Temettü (TL)</u>	<u>Brüt Verim (%)</u>	<u>Bedelsiz Oranı (%)</u>	<u>Bedelli Oranı (%)</u>	<u>Bedelli Fiyatı (TL)</u>	<u>Teorik/Ref. Fiyat (TL)</u>	<u>Son Kapanış (TL)</u>
Başkent Doğalgaz Dağıtım G.Y.O	BASGZ	2.0000	3.8%	-	-	-	50.15	52.15
Empa Elektronik	EMPAE	0.1000	0.1%	-	-	-	112.50	112.60
Kervan Gıda Sanayi	KRVGD	0.0365	1.2%	-	-	-	2.92	2.96

TEMETTÜ BİLDİRİMLERİ					
<u>Şirket</u>	<u>Kodu</u>	<u>Brüt Temettü (TL)</u>	<u>Brüt Verim (%)</u>	<u>Son Kapanış (TL)</u>	<u>Beklenen Tarih</u>
Dmr Unlu Mamuller Üretim Gıda	DMRGD	-	0.00%	10.20	---
Plastik Akıllı Kart	PKART	-	0.00%	146.00	---
Mogan Enerji Yatırım Holding	MOGAN	-	0.00%	12.42	---

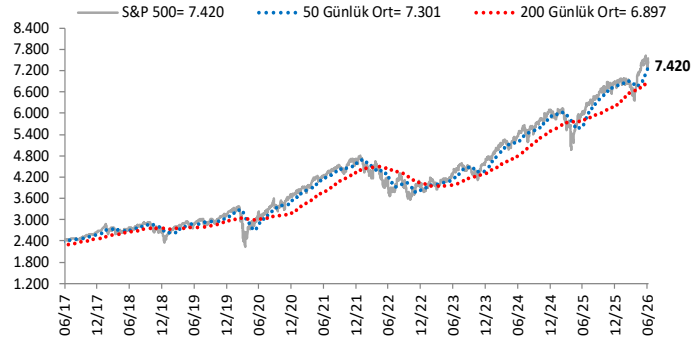
PAY GERİ ALIM BİLDİRİMLERİ						
<u>Şirket</u>	<u>Kodu</u>	<u>Pay Adedi</u>	<u>Fiyat Bandı (TL)</u>	<u>Tutar (milyon TL)</u>	<u>Program Kapsamında Geri Alımların Özsermayeye Oranı</u>	
Margun Enerji	MAGEN	1,101,953	33.54	37.0	0.14%	
Global Yatırım Holding	GLYHO	33,729	17.00	0.6	1.73%	
Göknur Gıda Maddeleri Enerji İmal. İth. İhr.	GOKNR	651,739	26.72	17.4	5.00%	
Toplam				54.9		

Göstergeler

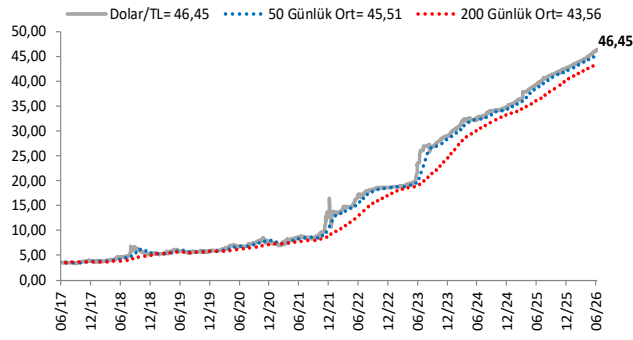
BIST-100 (bin)



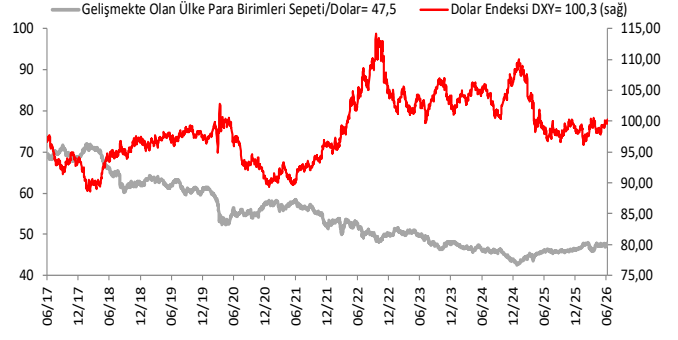
S&P 500



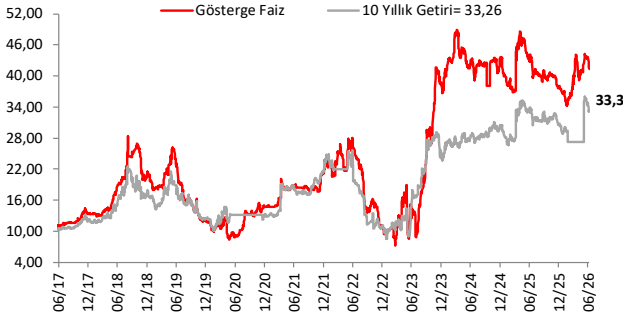
\$/TL



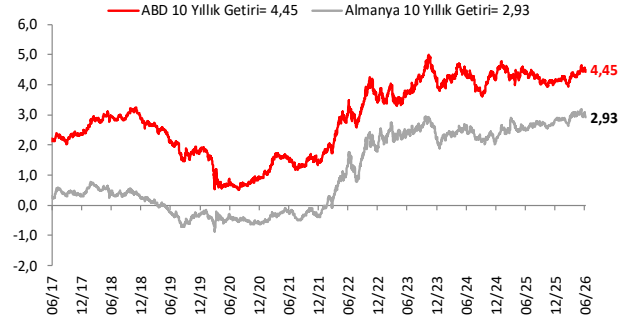
Dolar Endeksi DXY ve GOÜ Para Birimi Sepeti



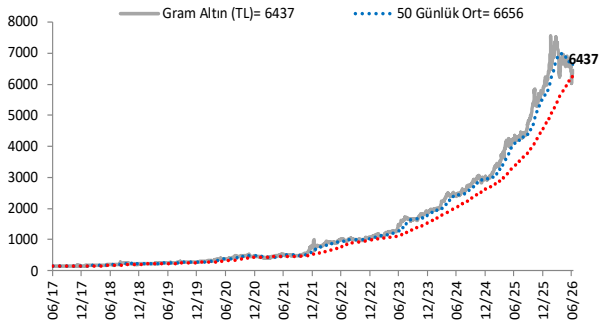
Yurt İçi Gösterge Faiz ve 10 Yıllık Getiri



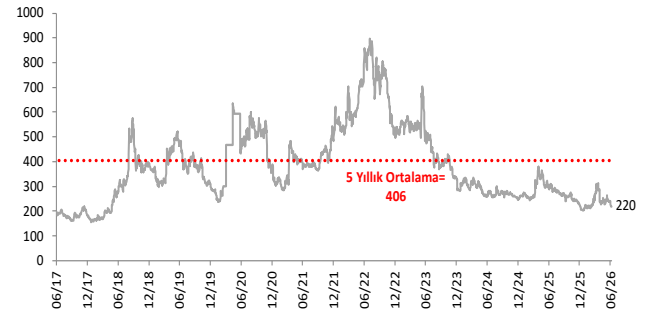
ABD ve Almanya 10 Yıllık Devlet Tahvil Getirileri (%)



Gram Altın (TL)



5 Yıllık CDS (baz puan)



Grafiklerde yer alan rakamlar, ilgili verinin son seviyesini göstermektedir.

Bu rapor Akbank Ekonomik Arařtırmalar ve Ak Yatırım tarafından hazırlanmıřtır.

Ekonomikarastirmalar@akbank.com

Dr. aęlar Yüncüler - Müdür

Caglar.Yunculer@akbank.com

M. Sibel Yapıcı

Sibel.Yapici@akbank.com

Sercan Piřkin

Sercan.Piskin@akbank.com

YASAL UYARI: Bu rapor ve yorumlardaki yazılar, bilgiler ve grafikler, ulařılabilen ilk kaynaklardan iyi niyetle ve doęruluęu, geçerlilięi, etkinlięi velhasıl her ne Őekil , suret ve nam altında olursa olsun herhangi bir karara dayanak oluřturması hususunda herhangi bir teminat, garanti oluřturmadan, yalnızca bilgi edinilmesi amacıyla derlenmiřtir. İř bu raporlardaki yorumlardan; eksik bilgi ve/veya güncellenme gibi konularda ortaya çıkabilecek zararlardan Akbank TAŐ, Ak Yatırım AŐ ve alıřanları sorumlu deęildir. Akbank TAŐ ve Ak Yatırım AŐ her an, hiębir Őekil ve surette ön ihbara ve/veya ihtara gerek kalmaksızın Őöz konusu bilgileri, tavsiyeleri deęiřtirebilir ve/veya ortadan kaldırabilir. Genel anlamda bilgi vermek amacıyla genel yatırım tavsiyesi niteliğinde hazırlanmıř olan iř bu rapor ve yorumlar, kapsamlı bilgiler, tavsiyeler hiębir Őekil ve surette Akbank TAŐ ve Ak Yatırım AŐ'nin herhangi bir taahhüdünü iermedięinden, bu bilgilere istinaden her türlü özel ve/veya tüzel kiřiler tarafından alınacak kararlar, varılacak sonuçlar, gerekleřtirilecek iřlemler ve oluřabilecek her türlü riskler bizatihi bu kiřilere ait ve raci olacaktır. Bu nedenle, iřbu rapor, yorum ve tavsiyelerde yer alan bilgilere dayanılarak özel ve/veya tüzel kiřiler tarafından alınacak kararlar, varılacak sonuçlar, gerekleřtirilecek iřlemler nedeniyle oluřabilecek her türlü maddi ve manevi zarar, kar mahrumiyeti, her ne nam altında olursa olsun ilgililer veya 3. kiřilerin uğrayabileceęi doęrudan ve/veya dolayısıyla oluřacak zarar ve ziyandan hiębir Őekil ve surette Akbank T.A.Ő, Ak Yatırım A.Ő ve alıřanları sorumlu olmayacak olup, ilgililer, uğranılan/uęranılacak zararlar nedeniyle hiębir Őekil ve surette her ne nam altında olursa olsun Akbank TAŐ, Ak Yatırım AŐ ve alıřanlarından herhangi bir tazminat talep etme hakkı bulunmadıklarını bilir ve kabul ederler. Bu rapor, yorum ve tavsiyelerde yer alan bilgiler “yatırım danıřmanlıęı” hizmeti ve/veya faaliyeti olmayıp, genel yatırım danıřmanlıęı faaliyeti kapsamındadır; yatırım danıřmanlıęı hizmeti almak isteyen kiři ve kurumların, iř bu hizmeti vermeye yetkili kurum ve kuruluřlarla temasa gemesi ve bu hizmeti bir Őözleřme karřılığında alması SPK mevzuatınca zorunludur. Yatırım danıřmanlıęı hizmeti; aracı kurumlar, portföy yönetim Őirketleri, mevduat kabul etmeyen bankalar ile müřteri arasında imzalanacak yatırım danıřmanlıęı Őözleřmesi çerevesinde sunulmaktadır. Burada yer alan yorum ve tavsiyeler, yorum ve tavsiyede bulunanların kiřisel görüřlerine dayanmaktadır. Bu görüřler, genel yatırım danıřmanlıęı faaliyeti kapsamında genel olarak düzenlendięinden, kiřiye özel rapor, yorum ve tavsiyeler iermedięinden mali durumunuz ile risk ve getiri tercihlerinize uygun olmayabilir. Bu nedenle, sadece burada yer alan bilgilere dayanılarak yatırım kararı verilmesi beklentilerinize uygun sonuçlar doęurmayabilir.



AKYatırım

AKBANK

Ekonomik Arařtırmalar