

Piyasalarda Son Görünüm*

USD/TL	EUR/TRY	EUR/USD	BIST-100	Gram Altın
46,3159	53,8187	1,1614	14.493	6440,0

Piyasalarda Fed faiz kararı ve yeni başkan Warsh'ın açıklamaları takip edilecek

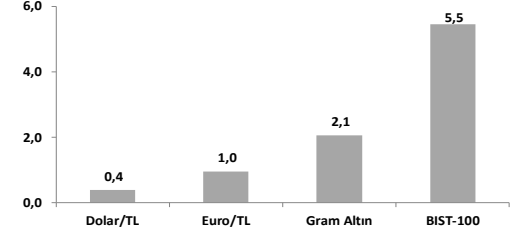
- Fed'in faizleri sabit bırakması bekleniyor. Fed ayrıca makro projeksiyonları da yayınlayacak.
- Yurt içinde hizmet ve inşaat üretim endeksi verileri açıklanacak.
- Perakende satış hacim endeksi nisanda aylık %1,7 azalırken, yıllık %11,4 arttı.

Küresel piyasalarda jeopolitik risk primi azalmaya devam ederken, petrol İran üzerindeki ihracat kısıtlamalarının kaldırılacağı haberleriyle aralıksız düşüşünü 5. güne taşıyor. İsviçre Dışişleri Bakanlığı'nın yaptığı açıklamaya göre ABD ile İran arasında sağlanan mutabakat Cuma günü İsviçre'nin Bürgenstock kasabasında imzalanacak. Müzakere sürecinde pek çok kez aksamalara neden olan Lübnan meselesinin hangi detayla geçici anlaşmaya girdiği henüz bilinmezken, ABD Başkanı Trump İran ile ikinci aşamaya geçtiklerini ve İsrail'e Hizbullah meselesini Suriye'nin halletmesini önerdiğini açıkladı. Dün %5,1 gerileyen **Brent petrol** varil fiyatı bu sabah %0,8 düşüşle savaşın 2. günündeki seviyesi olan 78,4\$'da işlem görerek son 5 işlem günündeki (%-16) aşağı yönlü eğilimini koruyor (27 Şubat seviyesi: 72\$, mart-mayıs ort.: 102\$, haziran ort.: 90\$). Yeni günde küresel piyasalarda risk iştahının belirleyicisi bu aşamki Fed faiz toplantısı sonrası yayınlanacak karar metni ve yeni Başkan Warsh'ın açıklamaları olacak. Bu sabah hisse senedi piyasalarında ABD vadeli işlemleri ile Asya seansındaki işlemler ılımlı pozitif seyrediyor. **Fed ve ECB'ye** dair faiz artış beklentilerindeki düşüşlerle önceki 4 işlem gününde %6,4 yükselen **altın** ise yatay hareket ediyor.

MSCI Dünya Endeksi dün Avrupa ve Asya borsalarındaki pozitif kapanışlara karşılık ABD'de Fed kararı öncesi belirginleşen kâr satışları öncülüğünde %0,39 değer kaybetti. **MSCI Gelişmekte Olan Piyasalar Endeksi** ise günü endeksin yarısını oluşturan Tayvan ve Güney Kore borsalarındaki yükselişlerle %0,64 yukarıda tamamlayarak yıl başından bu yana olan getirisini %26,4'e taşıdı. **ABD'de S&P 500** ve **Nasdaq'ın** sırasıyla %0,57 ve %1,15 gerilediği günde satışlar teknoloji (%-2,32) tarafında yoğunlaşırken, diğer alt endekslerdeki pozitif kapanışlar Fed günü öncesinde kâr satışlarının yanı sıra rotasyon eğiliminin de ön plana çıktığına işaret etti. **Avrupa'da** ise enerji fiyatlarındaki hızlı düşüş ve ECB faiz artış beklentilerindeki geri çekilmeden destek bulan **Stoxx Europe** endeksi içi ağırlığı yüksek bankacılık (%+1,77) öncülüğünde %0,25 yükselerek ikinci günde de rekor kapanış yaptı. Bölge'nin gösterge doğal gaz fiyatı **Dutch TTF** dünkü %1,7'lik gerilemenin ardından bu sabah da %0,5 düşüşle 42€ seviyesinde işlem görüyor (27 Şubat'a göre değişim: +%32). Avrupa vadeli işlemleri bu sabah bölge borsalarında pozitif açılışa işaret ediyor. **Asya'da** ise yeni günde karışık seyr hakim. Öncü borsalardan, **Çin'de** Şangay %0,31 gerilerken, **Japonya'da** Nikkei 225 %0,75 ve **Güney Kore'de** KOSPI %0,79 yükseliyor. **Faizler** tarafında, ABD-İran anlaşmasından ve enerji fiyatlarındaki hızlı düşüşten gelen iyimserlikle hafta başında yılın ikinci yarısı için ikiden bire inen ECB'ye dair faiz artış beklentisi bu sabah da korunuyor. **Fed tarafında** ise Pazartesi günü %60'a kadar gerileyen aralık ayı faiz artış olasılığı bu sabah %83'te fiyatlanıyor. Fed'den bugün faiz oranlarında değişiklik beklenmezken, son dönemde enflasyon ve istihdama dair değerlendirmelerde bölünen Komite'den çıkacak mesajlar tahvil ve FX piyasalarının kısa vadeli yöneliminde belirleyici olacak. Dün **2 yıllık ABD tahvil getirisi** 1 baz puan düşüşle %4,05'e, 10 yıllık getiri 3 baz puan düşüşle %4,44'e geriledi. **Dolar Endeksi (DXY)** diğer önemli para birimleri karşısında üst üste 4. günde de %0,1 değer kaybetti (99,51). **Euro/dolar paritesi** %0,2 artışla 1,161'e yükseldi. Faiz seviyeleri ve beklentilerindeki düşüşlerle önceki gün %0,5 yükselen **altının** ons fiyatı bu sabah 4331\$'da, **gümüş** fiyatı ise yeni günde 70\$'da yatay hareket ediyor.

- Almanya'da ZEW beklenti endeksi** mayısta -10,2 iken haziranda +10,5'e yükseldi. Orta Doğu'daki savaşın sona erme olasılığının endeksi yeniden pozitif bölgeye taşıdığı belirtiliyor. Bu durumun enerji fiyatları ve enflasyon üzerindeki baskıyı hafifleteceği, enerji yoğun sektörlerle ve hanehalklarına fayda sağlayacağı ve yurt içi talebi de güçlendireceği bekleniyor. Mevcut ekonomik durum değerlendirmesi ise hafif düşüş gösterdi.
- Yurt dışında bugün Fed faiz kararı öne çıkıyor.** Fed'den faiz oranlarında bir değişiklik gitmesi beklenmiyor. Mart ayında yayınlanan makro projeksiyonlarda güncellemeye gidecek. **Bugün ayrıca** İngiltere'de mayıs ayı TÜFE, Euro Bölgesi'nde mayıs ayı nihai TÜFE ile ABD'de perakende satışlar açıklanacak.
- Yurt içinde perakende satış hacmi** nisanda aylık %1,7 azaldı, yıllık olarak ise %11,4 arttı (mart: %21,7). Saat ve mücevherat hariç satış hacminde aylık bazda azalış %0,1 ile daha sınırlı kalırken, yıllık bazda artış %9,4 oldu. Sanayi, inşaat, ticaret ve hizmet sektörleri toplamında ciro endeksi nisanda yıllık %35,2 arttı. Sanayi sektörü ciro endeksi %40,1, hizmet ciro endeksi %34,3 artış gösterdi.
- Konut fiyat endeksi** mayısta aylık %1,7, yıllık olarak ise %24,5 arttı. Reel olarak ise %6,1 azaldı. İl bazında kırılıma bakıldığında; fiyatlar İstanbul ve Ankara'da aylık sırasıyla %2,1 ve %1,5 artarken, İzmir'de sınırlı azaldı. **Yurt içinde bugün** nisan ayı hizmet üretim ve inşaat üretim endeksleri açıklanacak.
- Hazine** dün gerçekleştirdiği 5 yıl vadeli sabit kuponlu tahvil ihalesinde ROT dahil toplam 29,8 milyar TL borçlanırken, ortalama yıllık bileşik faiz %37,94 seviyesinde gerçekleşti. Hazine ayrıca 13,4 milyar TL tutarında 1 yıl vadeli TLREF'ye endeksli kira sertifikası ihracı gerçekleştirdi.

Haftalık Getiriler (%)



Veriler (Bugün)

Önceki Beklenti

Türkiye Hizmet Üretim Endeksi (nisan, yıllık % değişim)	3,2	-
Fed Faiz Kararı (üst bant, %)	3,75	3,75

Yatırımcı Takvimi için [tıklayın](#)

Devlet Tahvili Getirileri

(%)	16/06	15/06	2025
TLREF	39,99	39,99	37,96
TR 10 yıllık	33,25	33,19	28,96
ABD 10 yıllık	4,44	4,47	4,17
Almanya 10 yıllık	2,93	2,95	2,85

Döviz Kurları ve Kripto

	16/06	Günlük (%)	Haft. (%)	2025 sonu (%)
\$/TL	46,30	0,01	0,4	7,8
€/TL	53,77	0,2	1,0	6,4
€/Ş	1,16	0,2	0,6	-1,2
\$/Yen	160,43	0,1	0,0	2,4
GBP/\$	1,34	0,1	0,3	-0,4
Bitcoin	65.785	-1,1	5,9	-24,9

Hisse Senedi Endeksleri

	16/06	Günlük (%)	Haft. (%)	2025 sonu (%)
BIST-100	14.493	0,3	5,5	28,7
S&P 500	7.511	-0,6	1,7	9,7
FTSE-100	10.494	0,6	2,6	5,7
DAX	24.910	0,1	2,0	1,7
SMI	13.762	0,3	3,0	3,7
Nikkei 225	69.405	0,1	6,1	37,9
MSCI EM	1.775	0,6	3,7	26,4
Şangay	4.092	-0,1	2,0	3,1
Bovespa	169.648	-0,4	-0,1	5,3

Emtia Fiyatları

	16/06	Günlük (%)	Haft. (%)	2025 sonu (%)
Brent (\$/varil)	79,0	-5,1	-13,7	29,8
Altın (\$/ons)	4.331	0,5	1,7	0,2
Gram Altın (TL)	6.441,1	0,6	2,1	8,0
Bakır (\$/libre)	650,4	0,1	2,9	14,5

Kaynak: Bloomberg * Piyasalardaki son verileri yansıtır

Piyasa ve Teknik Görünüm

BIST100 endeksi Aselsan ve Astor hisseleri öncülüğünde yükselerek günü %0,32 yukarıda kapattı. Böylece, ABD-İran arasında olası bir barış için görüşmelerin yapılması yönünde mutabakata varıldığına dair haberin ardından 11 Haziran kapanışına göre BIST100 endeksi %5,5, BIST Banka endeksi ise %12,1 yükselmiş oldu. Bugünkü Fed faiz kararında bir değişiklik beklenmezken yeni Fed Başkanı Warsh'un karar sonrasındaki basın toplantısı yakından takip edilecek. 19 Haziran Cuma günü, Orta Doğu'daki çatışmalarda tarafların 60 günlük müzakere sürecini başlatacak bir mutabakat zaptı imzalaması bekleniyor. İmzaların atılması öncesinde piyasada temkinli bir iyimserlikle BIST100 endeksinde bugün hafif alıcılı bir seyir bekliyoruz.

Teknik Yorum: Endeks dün, önceki işlem gününde yaşanan güçlü yükseliş hareketinin ardından daha dengeli ve kontrollü bir görünüm sergiledi. Gün içinde 14418 – 14575 bandında hareket eden endeks, günü 14493 seviyesinde %0,32 yükselişle tamamladı. Günlük yükseliş sınırlı kalmasına rağmen yeni zirve denemelerinin sürmesi ve kapanışın son günlerde ulaşılan yüksek seviyelerde gerçekleşmesi olumlu görünümün korunduğunu gösteriyor. Bununla birlikte kapanışın gün içi işlem aralığının %48'inde gerçekleşmesi, gün içerisinde 14575 seviyesine kadar görülen yükselişin tamamının korunamadığını ve kısa vadeli kâr realizasyonlarının devreye girdiğini gösteriyor. İşlem hacminin 20 günlük ortalamanın %104'üne yükselmesi ise son günlerde ilk kez hacim desteğinin belirginleştiğine işaret ediyor. Teknik görünümde endeks 20 günlük (14046), 50 günlük (13947) ve 200 günlük (12675) ortalamalarının tamamı üzerinde kalmaya devam ediyor. Geçiş bölgesi olarak değerlendirdiğimiz 14176-14220 bandı artık destek bölgesine dönüşmüş durumda. Piyasa geneline bakıldığında XU030 tarafında 18 hissenin yükselmesi, 11 hissenin düşmesi ve 1 hissenin yatay kalması (%60 yükselen) pozitif görünümün korunduğunu gösteriyor. ASELS (%+4,86), TAVHL (%+3,42) ve TRALT (%+3,40) pozitif ayrışan hisseler olurken; TUPRS (%-2,80), BIMAS (%-2,03) ve ENKAI (%-2,03) negatif ayrışan hisseler olarak öne çıktı. Önceki gün görülen %93 yükselen hisse oranından sonra %60 seviyesine gerileme yaşansa da piyasa içi görünüm halen pozitif tarafta bulunuyor. Endekste kısa vadede 14402-14220 bandını ilk önemli destek bölgesi olarak değerlendirmeye devam ediyoruz. Bu bölge üzerinde kalındığı sürece mevcut yükseliş eğiliminin güçlü şekilde korunabileceğini düşünüyoruz. Yukarı yönlü hareketlerde ise 14555-14694 bandı kısa vadeli direnç bölgesi konumunda bulunuyor. Özellikle 14694 seviyesinin aşılması durumunda 15050-15200 bölgesine doğru yeni bir hareket alanı oluşabilecektir. Genel görünümde endeksin tüm önemli ortalamalar üzerinde kalması, hacim desteğinin güçlenmesi olumlu unsurlar olarak öne çıkıyor. Mevcut görünümde ana eğilim yukarı olmaya devam ediyor. BIST100 için 14402-14220/14176-13870 destek, 14555-14694-15050/15200 direnç olarak izlenebilir.

Detaylı Teknik Analiz Bülteni için [tıklayın](#)

Portföy Seçimleri

Temel Analize Dayalı En Çok Beğenilen Hisseler: Anadolu Hayat, Enka İnşaat, Garanti Bankası, Koç Holding, Medikal Park, Migros, Rönesans GYO, Tofaş, Yapı Kredi Bankası. Detaylar için [tıklayın](#)

Endeks Değ (%)	Gün	Hafta	Ay	YBB
BIST-100	0,3	5,5	0,9	28,7
BIST-30	0,7	7,0	2,0	36,6
Banka Endeksi	0,1	11,1	9,1	9,9
Sınai Endeks	0,2	2,8	-3,0	30,5
Hizmetler Endeksi	-0,3	2,3	-0,9	23,6

Piyasa Verileri

BIST100 Piy. Değ. (mn TL)	14.154.651
Bankalar Piy. Değ.	2.520.135
Holdingle Piy. Değ.	2.665.719
Sanayi Piy. Değ.	5.318.789
BIST İşlem Hacmi (mn TL)	274.205
BIST100 Ort. Halka Açıklık	32%

En Yüksek Getiri Değişim (%) Hacim (mn TL)

Gen İlaç ve Sağlık Üri	10,00	150,4
Kontrolmatik Teknolo	9,98	877,5
Pasifik Gayrimenkul Y	9,97	2955,0
Cvk Maden İşletmele	7,37	1465,2
Pasifik Teknoloji	6,49	921,5

En Düşük Getiri Değişim (%) Hacim (mn TL)

Ral Yatırım Holding	-6,42	475,9
Alarko Holding	-5,12	1441,0
Kiler Holding	-5,07	545,6
Mlp Sağlık Hizmetleri	-5,03	915,0
Efor Yatırım	-4,31	1171,6

En Yüksek Hacim Değişim (%) Hacim (mn TL)

Türk Hava Yolları	0,23	17824,8
Astor Enerji	3,14	13593,3
Aselsan	4,86	11795,5
Akbank	0,46	8979,0
Sasa	0,74	8804,6

VİOP Kontrat Uz. Fiy. Değ. (%) İşl. Ad.

F_XU0300626	16850,0	0,6	263.545
F_XU0300826	17689,0	0,6	11.786
F_USDTRY0626	46,79	-0,1	178.014
F_EURTRY0626	54,37	-0,1	161

Açık Pozisyon Adet Değ.

F_XU0300626	426.715	-21.226
F_USDTRY0626	2.983.024	44.647

Şirket Haberleri

- BDDK, BİM'in (BIMAS, EÜG; 12A HF: 494TL) katılım bankası başvurusunu onayladı:** Bankacılık Düzenleme ve Denetleme Kurumu (BDDK), BİM Birleşik Mağazalar ve bağlı şirketleri Desto Atık Yönetimi, Dost Global Danışmanlık, GDP Gıda Paketleme ve ES Global Gıda Sanayi tarafından 10 milyar TL (216 milyon ABD doları) ödenmiş sermaye ile bir katılım bankası kurulmasına onay verdi. Banka, Dost Katılım Bankası adıyla faaliyet gösterecek. Söz konusu özkaynak gereksinimi, BİM'in piyasa değerinin %2,2'sine karşılık gelmektedir. BİM, bu katılım bankası kuruluşu ile ağırlıklı olarak dijital kanallardan faaliyet göstermeyi ve müşterilerinin finansal ihtiyaçlarına hizmet etmeyi hedeflemektedir. Tüketici ve tedarikçi finansmanı, bankanın başlıca gelir yaratıcı iş kolları olarak öne çıkmaktadır. BİM, halihazırda daha avantajlı ödeme vadeleri yoluyla tedarikçi indirimleri elde etmeye yönelik bir strateji izlemekte olup, bu durum 2025 yılında brüt marj iyileşmesini desteklemiştir. Şirket bugüne kadar bu stratejiyi ağırlıklı olarak büyük tedarikçilere odaklanarak yürütürken, bir tedarikçi finansmanı modeli bu indirim mekanizmalarından faydalanan tedarikçi tabanını genişletecektir. Rakipler tarafından kurulan katılım bankalarına ilişkin daha fazla bilgi [Perakende Sektörü Raporu](#)'nun 16. sayfasında yer almaktadır.

HAK KULLANIMI BİLDİRİMLERİ

Şirket	Kodu	Brüt	Brüt	Bedelsiz	Bedelli	Bedelli	Teorik/Ref.	Son
		Temettü	Verim	Oranı				Kapanış
		(TL)	(%)	(%)	Oranı (%)	Fiyatı (TL)	Fiyat (TL)	(TL)
Ağaoğlu Avrasya G.Y.O.	AAGYO	0.4280	2.4%	-	-	-	17.17	17.60
Bim Birleşik Mağazalar	BIMAS	2.0000	0.5%	-	-	-	384.00	386.00

TEMETTÜ BİLDİRİMLERİ

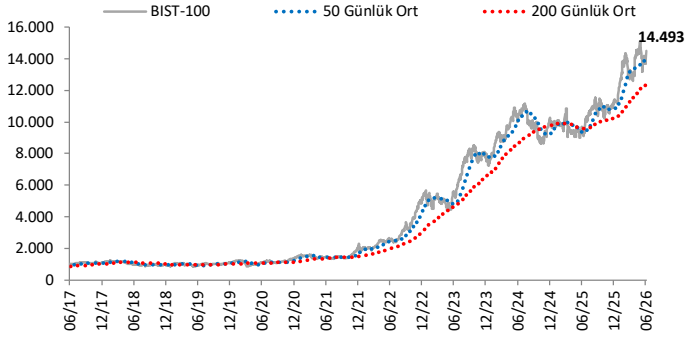
Şirket	Kodu	Brüt	Brüt	Son	Beklenen
		Temettü (TL)	Verim (%)		
1000 Yatırımlar Holding	BINHO	-	0.00%	9.16	---

BEDELSİZ SERMAYE ARTIRIMI/AZALTIMI BİLDİRİMLERİ

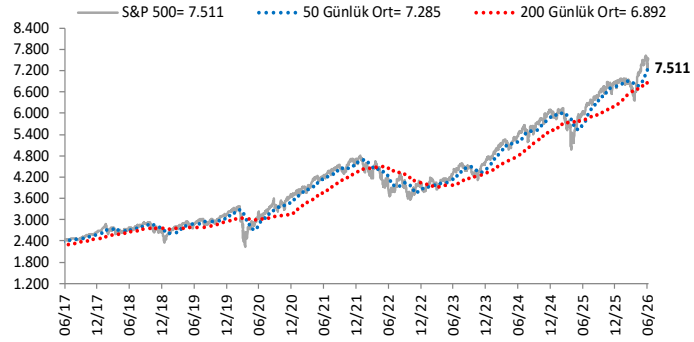
Şirket	Kodu	Mevcut	Bedelsiz	Bedelsiz Tutarı (TL)
		Sermaye (TL)	Oranı (%)	
Barem Ambalaj	BARMA	262,500,000	204.8%	537,500,000

Göstergeler

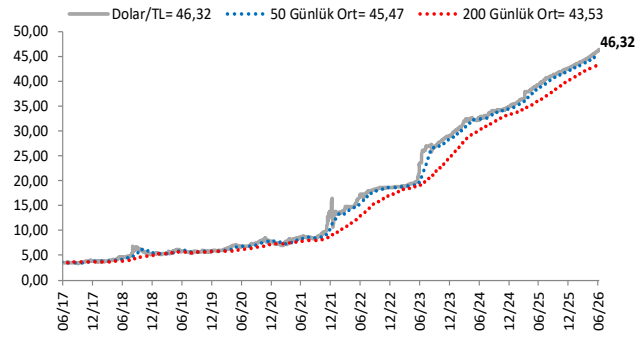
BIST-100 (bin)



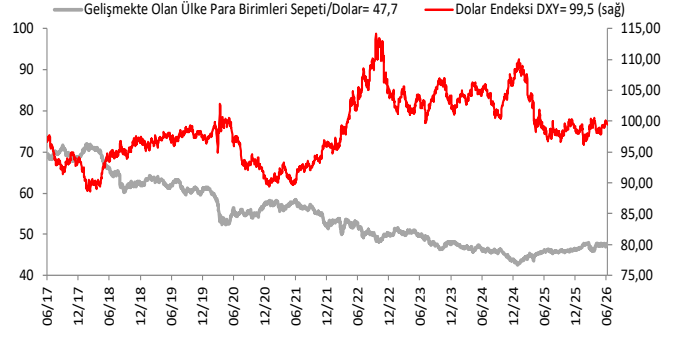
S&P 500



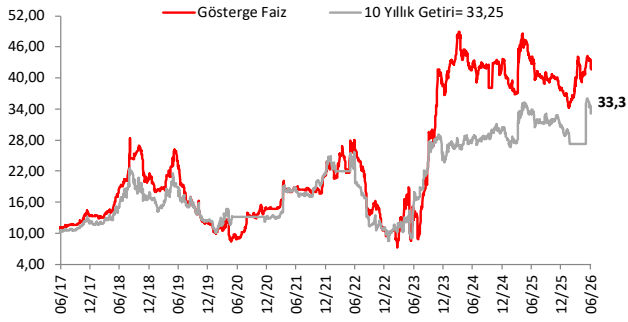
\$/TL



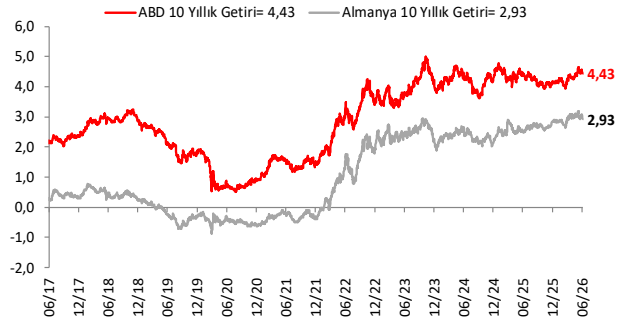
Dolar Endeksi DXY ve GOÜ Para Birimi Sepeti



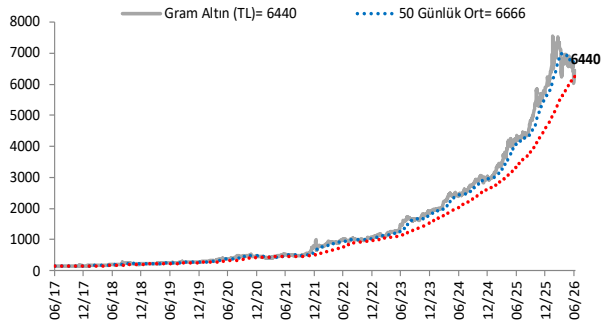
Yurt İçi Gösterge Faiz ve 10 Yıllık Getiri



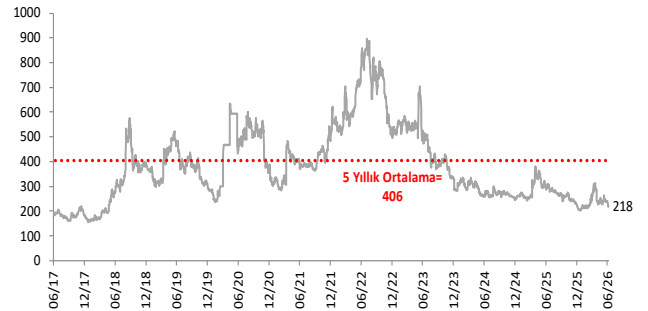
ABD ve Almanya 10 Yıllık Devlet Tahvil Getirileri (%)



Gram Altın (TL)



5 Yıllık CDS (baz puan)



Grafiklerde yer alan rakamlar, ilgili verinin son seviyesini göstermektedir.

Bu rapor Akbank Ekonomik Arařtırmalar ve Ak Yatırım tarafından hazırlanmıřtır.

Ekonomikarastirmalar@akbank.com

Dr. Çaęlar Yüncüler - Müdür

Caglar.Yunculer@akbank.com

M. Sibel Yapıcı

Sibel.Yapici@akbank.com

Sercan Piřkin

Sercan.Piskin@akbank.com

YASAL UYARI: Bu rapor ve yorumlardaki yazılar, bilgiler ve grafikler, ulařılabilen ilk kaynaklardan iyi niyetle ve doęruluęu, geçerlilięi, etkinlięi velhasıl her ne Őekil , suret ve nam altında olursa olsun herhangi bir karara dayanak oluřturması hususunda herhangi bir teminat, garanti oluřturmadan, yalnızca bilgi edinilmesi amacıyla derlenmiřtir. İř bu raporlardaki yorumlardan; eksik bilgi ve/veya güncellenme gibi konularda ortaya çıkabilecek zararlardan Akbank TAŐ, Ak Yatırım AŐ ve çalışanları sorumlu deęildir. Akbank TAŐ ve Ak Yatırım AŐ her an, hiębir Őekil ve surette ön ihbara ve/veya ihtara gerek kalmaksızın Őöz konusu bilgileri, tavsiyeleri deęiřtirebilir ve/veya ortadan kaldırabilir. Genel anlamda bilgi vermek amacıyla genel yatırım tavsiyesi nitelięinde hazırlanmıř olan iř bu rapor ve yorumlar, kapsamlı bilgiler, tavsiyeler hiębir Őekil ve surette Akbank TAŐ ve Ak Yatırım AŐ'nin herhangi bir taahhüdünü ięermedięinden, bu bilgilere istinaden her türlü özel ve/veya tüzel kiřiler tarafından alınacak kararlar, varılacak sonuçlar, geręekleřtirilecek iřlemler ve oluřabilecek her türlü riskler bizatihi bu kiřilere ait ve raci olacaktır. Bu nedenle, iřbu rapor, yorum ve tavsiyelerde yer alan bilgilere dayanılarak özel ve/veya tüzel kiřiler tarafından alınacak kararlar, varılacak sonuçlar, geręekleřtirilecek iřlemler nedeniyle oluřabilecek her türlü maddi ve manevi zarar, kar mahrumiyeti, her ne nam altında olursa olsun ilgililer veya 3. kiřilerin uğrayabileceęi doęrudan ve/veya dolayısıyla oluřacak zarar ve ziyandan hiębir Őekil ve surette Akbank T.A.Ő, Ak Yatırım A.Ő ve çalışanları sorumlu olmayacak olup, ilgililer, uğranılan/uęranılacak zararlar nedeniyle hiębir Őekil ve surette her ne nam altında olursa olsun Akbank TAŐ, Ak Yatırım AŐ ve çalışanlarından herhangi bir tazminat talep etme hakkı bulunmadıklarını bilir ve kabul ederler. Bu rapor, yorum ve tavsiyelerde yer alan bilgiler "yatırım danıřmanlıęı" hizmeti ve/veya faaliyeti olmayıp, genel yatırım danıřmanlıęı faaliyeti kapsamındadır; yatırım danıřmanlıęı hizmeti almak isteyen kiři ve kurumların, iř bu hizmeti vermeye yetkili kurum ve kuruluřlarla temasa geęmesi ve bu hizmeti bir Őözleřme karřılıęında alması SPK mevzuatınca zorunludur. Yatırım danıřmanlıęı hizmeti; aracı kurumlar, portföy yönetim Őirketleri, mevduat kabul etmeyen bankalar ile müřteri arasında imzalanacak yatırım danıřmanlıęı Őözleřmesi çerçevesinde sunulmaktadır. Burada yer alan yorum ve tavsiyeler, yorum ve tavsiyede bulunanların kiřisel görüřlerine dayanmaktadır. Bu görüřler, genel yatırım danıřmanlıęı faaliyeti kapsamında genel olarak düzenlendięinden, kiřiye özel rapor, yorum ve tavsiyeler ięermedięinden mali durumunuz ile risk ve getiri tercihlerinize uygun olmayabilir. Bu nedenle, sadece burada yer alan bilgilere dayanılarak yatırım kararı verilmesi beklentilerinize uygun sonuçlar doęurmayabilir.



AKYatırım

AKBANK

Ekonomik Arařtırmalar