

Piyasalarda Son Görünüm*

| | | | | |
|---------|---------|---------|----------|------------|
| USD/TL | EUR/TRY | EUR/USD | BIST-100 | Gram Altın |
| 46,2978 | 53,6224 | 1,1577 | 14.446 | 6420,2 |

Küresel piyasalarda iyimserlik olumlu jeopolitik haber akışlarıyla artmaya devam ediyor

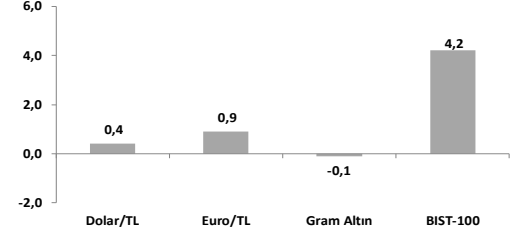
- Sanayi Üretim Endeksi (m.a.) nisan da aylık %3,7, yıllık olarak %9,7 arttı.
- Merkezi yönetim bütçe dengesi 298,2 milyar TL, faiz dışı denge 169,3 milyar TL açık verdi.
- Yurt içinde bugün ticaret satış hacim endeksi ve konut fiyat endeksi açıklanacak.

Jeopolitik tarafta yaşanan son gelişmelere göre ABD'li üst düzey bir yetkili, ABD ile İran arasında varılan mutabakatın her iki tarafca imzalandığını, teknik görüşmelerin bu hafta içinde başlayacağını ve anlaşmanın İran'ın yeniden inşasına yönelik 300 milyar dolarlık bir fon içerdiğini belirtti. Tarafların tam hali henüz basınla paylaşılmayan anlaşma maddelerine dair iddiaları karşılıklı olarak zaman zaman yalanlandı da, dün İran basınına konuşan bir yetkiliye göre Hüzmüz Boğazı'ndaki denizcilik hizmetlerinin gelecekteki yönetiminin İran ve Umman tarafından belirleneceğine dair ifadelerin yer aldığı konuşuluyor. ABD Başkanı Trump, İran ile varılan mutabakatın ardından ticari petrol tankerlerinin Hüzmüz Boğazı'ndan geçiş yapmaya başladığını belirterek, son açıklanan verilere göre ABD'nin acil durum ham petrol stoku 1983'ten bu yana en düşük seviyeye gerileyerek küresel ham petrol arzını desteklemeye devam ediyor. Dün %4,8 gerileyen Brent petrol varil fiyatı bu sabah %0,3 daha düşükle 83,3\$ seviyesinde işlem görerek son 4 işlem günündeki (%-11) aşağı yönlü eğilimini koruyor (27 Şubat seviyesi: 72\$, mart-mayıs ort.: 102\$, haziran ort.: 92\$). Yeni günde hisse senedi piyasalarında ABD ve Avrupa vadeli işlemleri düşünüldüğü yükselişlerin ardından yatay ve Asya seansındaki işlemler pozitif seyrederken, altın Fed ve ECB'ye dair faiz artış beklentilerindeki düşüşlerle dördüncü günde de yükseliyor.

MSCI Dünya Endeksi dün küresel düzeyde genele yayılan yükselişlerle %1,55 değer kazanarak ay başından bu yana olan kayıplarını önemli ölçüde telafi etti. MSCI Gelişmekte Olan Piyasalar Endeksi de gelişmiş ülke borsalarındaki yükselişe eşlik ederek dün %2,80 ve son iki işlem gününde %5,97 artışla yıl başından bu yana olan yükselişini %25,6'ya taşıdı. VIX oynaklık endeksi ise günlük bazda 1,5 puan düşükle 16,2'ye gerileyerek piyasa belirsizlik algısının hızla gerilemekte olduğunu teyit etti. ABD'de S&P 500 ve Nasdaq haftanın ilk işlem gününde sırasıyla %1,65 ve %3,07 değer kazanırken, ana endeksin yarısını oluşturan yarı iletkenler (%+4,44) öncülüğünde teknoloji (%+3,39) ile iletişim (%+2,42) yükselişin sürükleyicisi oldu. Diğer yandan, petrol fiyatlarındaki hızlı düşüşün etkisiyle enerji endeksi %3,58 değer kaybetti. Avrupa'da ise Stoxx Europe (%+0,19) ABD ve İran'ın anlaşmaya varmasının ardından savaşın başından bu yana ilk kez 27 Şubat seviyesini geçerek rekor kapanış yaptı. Bölge'nin gösterge doğal gaz fiyatı Dutch TTF dün %9,1'lik gerilemenin ardından bu sabah %1,1 artışla 43€ seviyesinde işlem görüyor (son 3 aylık ortalama: 48€, 27 Şubat'a göre değişim: %+36). Avrupa vadeli işlemleri bu sabah bölge borsalarında yatay açılışa işaret ediyor. Asya'da ise yeni günde genele yayılan alıcılı sevir takip ediliyor. Öncü borsalardan, Çin'de Şangay %0,1, Japonya'da Nikkei 225 %0,64 ve Güney Kore'de KOSPI %2,17 yükselişle işlem görüyor. Japonya Merkez Bankası (BoJ) politika faizini beklentilere paralel 25 baz puan artırarak %1,0'e yükseltti. Faizler tarafında, ABD-İran anlaşmasından ve enerji fiyatlarındaki hızlı düşüşten gelen iyimserlikle ECB'den yıl sonuna kadar beklenen ilave faiz artış beklentisi dün ikiden bire indi. ABD tarafında ise Fed'in kesin gözüyle bakılan aralık ayı faiz artışı olasılığı olumlu jeopolitik gelişmelerin ardından dün %60'a kadar geriledikten sonra bu sabah %78 seviyesinde fiyatlanıyor. Faiz beklentilerinin yakın vadeli seyrinde yarı Başkan Warsh'in faiz kararı toplantısı sonrasında veracağı mesajlar belirleyici olacak. Dün 2 ve 10 yıllık ABD tahvil getirileri birer baz puanlık düşüşlerle sırasıyla %4,07 ve %4,47'ye geriledi. Dolar Endeksi (DXY) diğer önemli para birimleri karşısında %0,1 değer kaybetti (99,63). Euro/dolar paritesi %0,2 artışla 1,159'a yükseldi. Faiz seviyeleri ve beklentilerindeki düşüşlerle önceki 3 işlem gününde %5,9 yükselen altının ons fiyatı bu sabah %0,3 artışla 4326\$'da, dün %2,9 yükselen gümüş fiyatı ise yeni günde %0,3 düşükle 69,8\$'da işlem görüyor.

- ABD'de sanayi üretimi mayısta ivme kaybetti; aylık %0,1 ile beklentilerin (%0,3) altında arttı (nisan: %0,9). İmalat sanayi üretimi ise değişmedi. Kapasite kullanımı oranı 0,1 puan artışla %76,2 seviyesinde gerçekleşirken, bu oran, uzun vadeli (1972-2025) ortalamasından 3,2 puan altında kaldı. Veri üretimde ivme kaybına işaret etmekle birlikte, teknoloji ve yapay zeka yatırımlarıyla bağlantılı sektörler üretimde desteklemeye sürdürüyor. Bilgisayar, elektronik ekipman ve yarı iletken üretiminde artışlar devam etti.
- Euro Bölgesi'nde dış ticaret dengesi nisan ayında 1,0 milyar € açık verdi (nisan 2025: +8,7 milyar €). Bu durum, enerji açığındaki artış ve makine ve araç ürün grubundaki fazlanın azalmasından kaynaklandı. Mevsimsellikten arındırılmış verilere göre aylık bazda dış ticaret fazlası mart ayındaki aşağı yönlü revize edilen 0,6 milyar €'dan (revizyon öncesi: 3,5 milyar €) 1,3 milyar €'ya yükseldi. Bu durum ihracattaki aylık artışın (%3,2) ithalatın (%2,9) üzerinde gerçekleşmesinden kaynaklandı.
- Yurt içinde Sanayi Üretim Endeksi (SÜE) mevsim ve takvim etkilerinden arındırılmış olarak aylık bazda nisan da %3,7 artarak yılın ikinci çeyreğine güçlü başlangıç yaptı. Diğer yandan üretim büyümesinin yaklaşık üçte ikilik kısmını savunma sanayi ürünlerinin yer aldığı ve aydan aya yüksek oynaklık sergileyen diğer ulaşım araçları oluşturdu. SÜE, yıllık bazda ise %9,7 arttı. Takvim etkilerinden arındırıldığında ise yıllık üretim artışı %6,0 ile daha sınırlı oldu.
- Merkezi yönetim bütçe dengesi mayıs ayında 298,2 milyar TL açık verdi. Faiz dışı açık ise 169,3 milyar TL oldu. 2025 yılı aynı döneminde bütçe dengesi 235,2 milyar TL, faiz dışı denge ise 346,4 milyar TL fazla vermişti. Böylece, 12 aylık birikimli bütçe açığı 1,67 trilyon TL'den 2,2 trilyon TL'ye yükselirken (% GSYİH: -3,1), 12 aylık birikimli faiz dışı fazla 791,1 milyar TL'den 275,4 milyar TL'ye (%GSYİH: 0,4) geriledi.
- Sanayi, inşaat ve ticaret-hizmet sektörleri toplamında ücretli çalışan sayısı nisan da yıllık %2,0 arttı. Ücretli çalışan sayısı sanayi sektöründe %2,4 azalırken, inşaat sektöründe %6,8 ve ticaret-hizmet sektöründe ise %3,4 arttı.
- Hazine dün gerçekleştirdiği ihalelerde ROT dahil toplam 104,1 milyar TL borçlandı. 8 ay vadeli Hazine Bonosu ihalesinde ortalama yıllık bileşik faiz %42,33, 2 yıl vadeli sabit kuponlu tahvil ihalesinde ise %41,93 seviyesinde gerçekleşti. Hazine bugün 1 yıl vadeli TLREF'ke endeksli kira sertifikasının doğrudan satışı ile 5 yıl vadeli sabit kuponlu tahvil ihalesi gerçekleştirecek.

Haftalık Getiriler (%)



Veriler (Bugün)

Önceki Beklenti

| | | |
|---|------|---|
| Türkiye Ticaret Satış Hacim Endeksi (nisan, yıllık % değişim) | 21,2 | - |
| Türkiye Konut Fiyat Endeksi (mayıs, yıllık % değişim) | 26,6 | - |

Yatırımcı Takvimi için tıklayın

Devlet Tahvili Getirileri

| (%) | 15/06 | 12/06 | 2025 |
|-------------------|-------|-------|-------|
| TLREF | 39,99 | 39,99 | 37,96 |
| TR 10 yıllık | 33,19 | 33,81 | 28,96 |
| ABD 10 yıllık | 4,47 | 4,48 | 4,17 |
| Almanya 10 yıllık | 2,95 | 2,99 | 2,85 |

Döviz Kurları ve Kripto

| | 15/06 | Günlük (%) | Haft. (%) | 2025 sonu (%) |
|---------|--------|------------|-----------|---------------|
| \$/TL | 46,29 | 0,05 | 0,4 | 7,8 |
| €/TL | 53,67 | 0,2 | 0,9 | 6,2 |
| €/\$/ | 1,16 | 0,2 | 0,5 | -1,3 |
| \$/Yen | 160,34 | 0,1 | 0,1 | 2,3 |
| GBP/\$ | 1,34 | 0,1 | 0,6 | -0,5 |
| Bitcoin | 66.493 | 3,9 | 4,8 | -24,1 |

Hisse Senedi Endeksleri

| | 15/06 | Günlük (%) | Haft. (%) | 2025 sonu (%) |
|------------|---------|------------|-----------|---------------|
| BIST-100 | 14.446 | 3,6 | 4,2 | 28,3 |
| S&P 500 | 7.554 | 1,7 | 2,0 | 10,4 |
| FTSE-100 | 10.431 | -0,4 | 0,6 | 5,0 |
| DAX | 24.894 | 1,1 | 1,1 | 1,6 |
| SMI | 13.718 | 0,1 | 3,0 | 3,4 |
| Nikkei 225 | 69.318 | 5,0 | 8,3 | 37,7 |
| MSCI EM | 1.764 | 2,8 | 6,6 | 25,6 |
| Şangay | 4.096 | 1,6 | 3,5 | 3,2 |
| Bovespa | 170.415 | -0,4 | 1,0 | 5,8 |

Emtia Fiyatları

| | 15/06 | Günlük (%) | Haft. (%) | 2025 sonu (%) |
|------------------|---------|------------|-----------|---------------|
| Brent (\$/varil) | 83,2 | -4,8 | -11,8 | 36,7 |
| Altın (\$/ons) | 4.312 | 2,2 | -0,4 | 0,0 |
| Gram Altın (TL) | 6.405,6 | 2,2 | -0,1 | 7,4 |
| Bakır (\$/libre) | 649,6 | 0,8 | 2,3 | 14,3 |

Kaynak: Bloomberg * Piyasalardaki son verileri yansıtır

Piyasa ve Teknik Görünüm

Basra Körfezi'nde enerji güvenliğini sağlamaya dönük adımlar ve tarafların anlaşmaya varması piyasaların enflasyon ve faizlere ilişkin öngörülerinde iyimserliğin payını arttırırken, hisse senedi ve riskli varlıklara alım getiriyor. Dün teknoloji hisseleri öncülüğünde ABD borsalarında yükselişler sürdü. BİST-100 de banka hisseleri öncülüğünde küresel iyimserliğe katılıyor. Dün banka hisselerindeki yükseliş %5,1 ve BIST-100 endeksindeki yükseliş %3,6 düzeyinde gerçekleşti. Piyasanın bir süre daha bu iyimserliği alım yönünde fiyatlamasını bekliyoruz. Bu hafta içerisinde piyasalara etkisi açısından öne çıkan gelişme FED'in yeni başkanının bugün ve yarın gerçekleştirecek ilk komite toplantısı ardından yapacağı açıklamalar olacak. Yurt içi tarafta bugün ticaret satış hacim endeksi ve konut fiyat endeksi, Çarşamba hizmet ve inşaat üretim endeksi, Perşembe PPK özeti ve Cuma imalat sanayi kapasite kullanım oranı ve reel kesim güven endeksi verileri takip edilecek. Piyasada yukarı yönlü bir açılış bekliyoruz.

Teknik Yorum: Endeks haftanın ilk işlem gününde güçlü alımların etkisiyle önemli direnç bölgelerini aşarak oldukça olumlu bir görünüm sergiledi. Gün içinde 14252 – 14509 bandında hareket eden endeks, günü 14446 seviyesinde %3,64 yükselişle tamamladı. Açılışın önceki kapanışa göre %3,02 yukarıda gerçekleşmesi ve gün boyunca bu kazanımların büyük bölümünün korunması dikkat çekiyor. Kapanışın gün içi işlem aralığının %76'sında gerçekleşmesi, alım iştahının gün boyunca güçlü kaldığını ve kapanışın kuvvetli bölgede oluştuğunu gösteriyor. İşlem hacmi 20 günlük ortalamaların bir miktar altında (%91) kalsa da, fiyat hareketinin gücü piyasa katılımcılarının alım yönünde belirgin şekilde istekli olduğunu ortaya koyuyor. Teknik görünümde son dönemde önemle vurguladığımız 14176-14220 geçiş bölgesi yukarı yönde aşılış durumda. Ayrıca endeks yeniden 20 günlük (13999), 50 günlük (13925) ve 200 günlük (12656) ortalamalarının tamamı üzerine çıkarak teknik görünümde önemli bir güçlenme sinyali üretti. Son haftalarda yalnızca tepki hareketi olarak değerlendirdiğimiz yükseliş görünümü, bu kritik direnç bölgesinin aşılmasıyla birlikte daha yapıcı bir yapıya dönüşmüş görünüyor. Piyasa geneline bakıldığında XU030 tarafında 30 hisseden 28'inin yükselmesi (%93 yükselen) son derece güçlü bir piyasa içi görünüm oluşturdu. GUBRF (%+9,97), ASTOR (%+8,10) ve DSTKF (%+7,56) günün en güçlü hisseleri olurken, yalnızca TUPRS ve PETKM günü ekside tamamladı. XU030'un da yeniden 20, 50 ve 200 günlük ortalamalarının tamamı üzerine çıkmış olması dikkat çekici bir teknik gelişme olarak öne çıkıyor. Bankacılık ve sanayi hisselerinin birlikte hareket etmesi yükselişin sağlıklı tarafını oluşturuyor. Endekste kısa vadede artık 14176-14220 bandı ilk önemli destek ve referans bölgesi konumuna gelmiş durumda. Bu bölge üzerinde kalındığı sürece teknik görünümün olumlu kalmaya devam edeceğini düşünüyoruz. Yukarı yönlü hareketlerde 14555 seviyesi yakın direnç konumunda bulunurken, bu seviyenin aşılması halinde 14694 ve devamında 15050/15200 bandı gündeme gelebilir. Genel görünümde güçlü bir tablo oluşmuş durumda. Endeksin yeniden tüm önemli ortalamalarının üzerine yerleşmesi ve piyasa geneline yayılan alım iştahı, kısa vadeli görünümde belirgin iyileşmeye işaret ediyor. Bu aşamada 14176-14220 bandı üzerinde kalındığı sürece geri çekilmeler düzeltme niteliğinde değerlendirilebilir. BIST100 için 14220/14176-13870-13564 destek, 14555-14694-15050/15200 direnç olarak izlenebilir.

• **Detaylı Teknik Analiz Bülteni için [tıklayın](#)**

Portföy Seçimleri

• **Temel Analize Dayalı En Çok Beğenilen Hisseler:** Anadolu Hayat, Enka İnşaat, Garanti Bankası, Koç Holding, Medikal Park, Migros, Rönesans GYO, Tofaş, Yapı Kredi Bankası. Detaylar için [tıklayın](#)

| Endeks Değ (%) | Gün | Hafta | Ay | YBB |
|-------------------|-----|-------|------|------|
| BIST-100 | 3,6 | 4,2 | 0,5 | 28,3 |
| BIST-30 | 4,1 | 5,5 | 1,3 | 35,7 |
| Banka Endeksi | 5,1 | 11,7 | 9,0 | 9,8 |
| Sınai Endeks | 2,8 | 0,4 | -3,2 | 30,3 |
| Hizmetler Endeksi | 2,9 | 2,3 | -0,7 | 24,0 |

Piyasa Verileri

| | |
|----------------------------|------------|
| BIST100 Piy. Değ. (mn TL) | 14.098.573 |
| Bankalar Piy. Değ. | 2.521.554 |
| Holderler Piy. Değ. | 2.648.038 |
| Sanayi Piy. Değ. | 5.302.020 |
| BIST İşlem Hacmi (mn TL) | 311.619 |
| BIST100 Ort. Halka Açıklık | 32% |

En Yüksek Getiri Değişim (%) Hacim (mn TL)

| | | |
|------------------------|------|---------|
| Gen İlaç ve Sağlık Üri | 9,97 | 180,7 |
| Gübre Fabrikaları | 9,97 | 2222,8 |
| Cw Enerji Mühendisli | 9,01 | 1021,7 |
| Astor Enerji | 8,10 | 22019,4 |
| Aksa | 8,09 | 691,4 |

En Düşük Getiri Değişim (%) Hacim (mn TL)

| | | |
|-------------------------|-------|--------|
| Reeder Teknoloji | -5,87 | 585,4 |
| Tekfen Holding | -2,66 | 840,9 |
| Pasifik Eurasia Lojisti | -2,11 | 300,8 |
| Kuyas Yatırım | -2,00 | 288,0 |
| Enerya Enerji | -1,80 | 2143,4 |

En Yüksek Hacim Değişim (%) Hacim (mn TL)

| | | |
|-------------------|------|---------|
| Astor Enerji | 8,10 | 22019,4 |
| Türk Hava Yolları | 5,85 | 19806,1 |
| Akbank | 5,72 | 13547,5 |
| Aselsan | 1,21 | 11508,0 |
| İş Bankası (C) | 4,05 | 9279,0 |

VIOP Kontrat Uzl. Fiy. Değ. (%) İşl. Ad.

| | | | |
|--------------|---------|------|---------|
| F_XU0300626 | 16753,0 | 4,5 | 272.428 |
| F_XU0300826 | 17592,0 | 4,4 | 8.873 |
| F_USDTRY0626 | 46,82 | -0,1 | 205.631 |
| F_EURTRY0626 | 54,41 | 0,2 | 362 |

Açık Pozisyon Adet Değ.

| | | |
|--------------|-----------|---------|
| F_XU0300626 | 447.941 | -34.049 |
| F_USDTRY0626 | 2.938.377 | -39.337 |

Şirket Haberleri

- **THY (THYAO; Nötr; 12A HF: 330 TL)** Peru'nun Lima şehrine tarifeli sefer başlatılmasına karar verdi.
- **Aselsan (ASELS TI, Nötr, 12A HF: TRY421)** Savunma Sanayii Başkanlığı (SSB) ile Hava Savunma Sistemlerinin tedarikine yönelik toplam 780 milyon EUR tutarında sözleşme imzaladı. Sözleşme kapsamında teslimatların 2028-2032 yılları arasında gerçekleştirilmesi planlanıyor. Sözleşme tutarı, 1Ç26 itibarıyla bakiye siparişlerin yaklaşık %4,2'sine ve son kapanış itibarıyla piyasa değerinin yaklaşık %2,1'ine denk gelmektedir. Şirket, bu sözleşmeyle birlikte 2Ç26'da toplam yaklaşık 2,7 milyar USD tutarında yeni sözleşme açıklamış olup, bu tutar 1Ç26 sonu bakiye siparişlerin yaklaşık %13,0'üne karşılık gelmektedir. Modelimizde 2026 yılı için toplam 11,2 milyar USD tutarında proje kazanımı öngörmekteyiz; bu da güçlü bir 2,0x sipariş-alım/satış (book-to-bill) oranına işaret etmektedir. (Pozitif)

TEMETTÜ BİLDİRİMLERİ

| Şirket | Kodu | Brüt | | Son | Beklenen |
|---|-------|--------------|-----------|--------------|------------|
| | | Temettü (TL) | Verim (%) | Kapanış (TL) | |
| Yiğit Akü Malzemeleri Nakliyat Turz. İnş. | YIGIT | 0.2176 | 0.91% | 24.00 | n.a. |
| Bin Ulaşım ve Akıllı Şehir Teknolojileri | BINBN | - | 0.00% | 176.80 | --- |
| 1000 Yatırımlar Holding | BINHO | - | 0.00% | 9.11 | --- |
| Kuyas Yatırım | KUYAS | - | 0.00% | 68.70 | --- |
| Türkiye Sığorta | TURSG | 0.1500 | 2.26% | 6.65 | 27.08.2026 |

PAY GERİ ALIM BİLDİRİMLERİ

| Şirket | Kodu | Pay Adedi | Fiyat | | Program Kapsamında Geri | |
|--|-------|-----------|------------|-------------------|-----------------------------|-------|
| | | | Bandı (TL) | Tutar (milyon TL) | Alımların Özsermayeye Oranı | Oranı |
| Logo Yazılım | LOGO | 69,000 | 143.63 | 9.9 | 1.80% | |
| Ldr Turizm | LIDER | 26,852 | 103.90 | 2.8 | 1.33% | |
| Enerya Enerji | ENERY | 500,000 | 9.38 | 4.7 | 3.93% | |
| Ahlatıcı Doğal Gaz Dağ. Enerji ve Yat. | AHGAZ | 70,000 | 33.14 | 2.3 | 2.75% | |
| Göknur Gıda Maddeleri Enerji İmal. İth. İhr. | GOKNR | 900,000 | 27.04 | 24.3 | 4.81% | |
| Margun Enerji | MAGEN | 1,000,000 | 33.90 | 33.9 | 0.07% | |
| Toplam | | | | 77.9 | | |

BEDELSİZ SERMAYE ARTIRIMI/AZALTIMI BİLDİRİMLERİ

| Şirket | Kodu | Mevcut | | Bedelsiz | |
|------------------|-------|--------------|-----------|--------------|-----------|
| | | Sermaye (TL) | Oranı (%) | Sermaye (TL) | Oranı (%) |
| Granturk Holding | GRTHO | 125,000,000 | 950.0% | | |

BEDELLİ SERMAYE ARTIRIMI/AZALTIMI BİLDİRİMLERİ

| Şirket | Kodu | Mevcut | | Bedelli | |
|-----------------|-------|---------------|-----------|---------------|-----------|
| | | Sermaye (TL) | Oranı (%) | Sermaye (TL) | Oranı (%) |
| Alarko G.M.Y.O. | ALGYO | 2,028,600,000 | 200.0% | 4,057,200,000 | |

Kripto Para Durumu

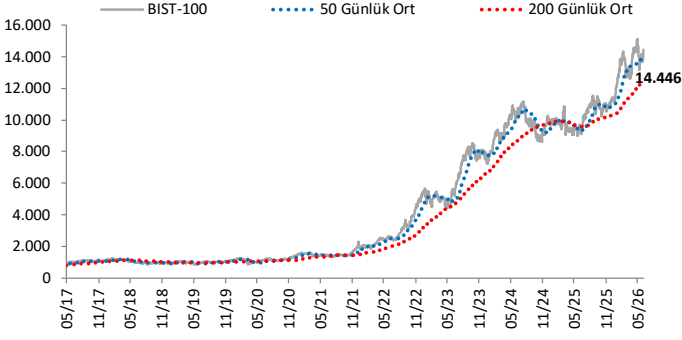
- *Strategy 32 BTC sattı, 1550 BTC geri aldı*
- *Japonya'nın üç büyük bankası ortak stablecoin çıkarıyor*
- *Citigroup, özel şirket hisselerini tokenize etmek istiyor*

STABLEX
Ak Yatırım İştiraki

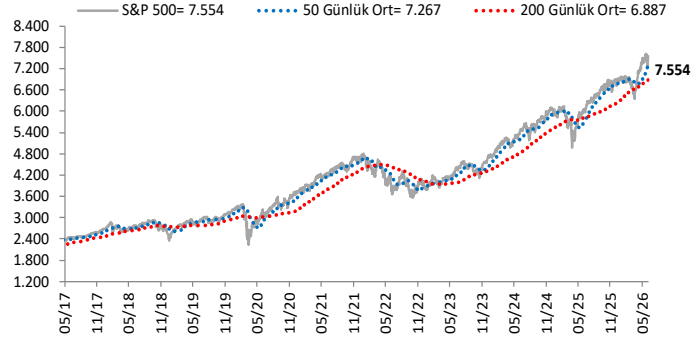
Haftalık kripto para piyasa analizi **Stablex Kripto Para Durumu** için [tıklayın](#)

Göstergeler

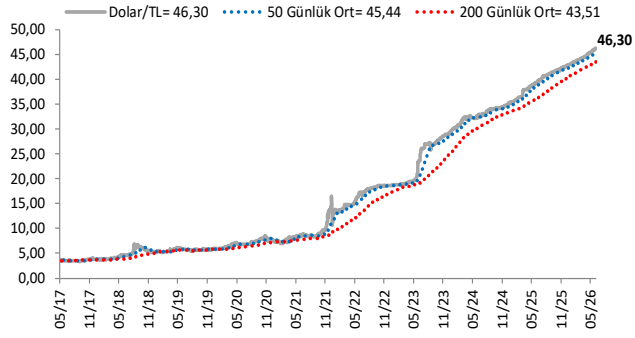
BIST-100 (bin)



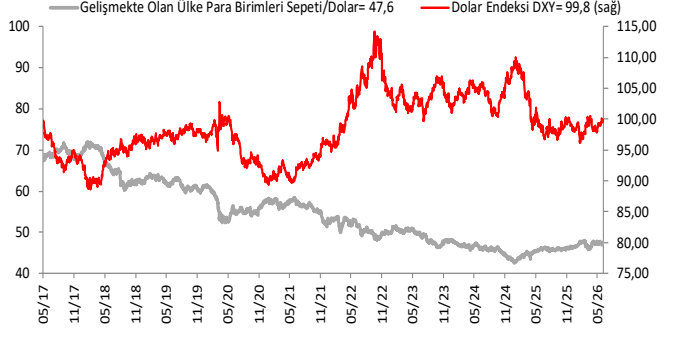
S&P 500



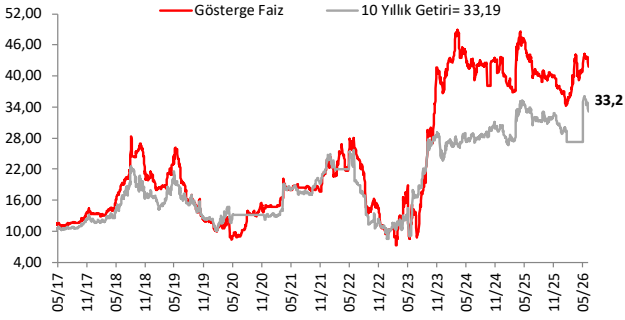
\$/TL



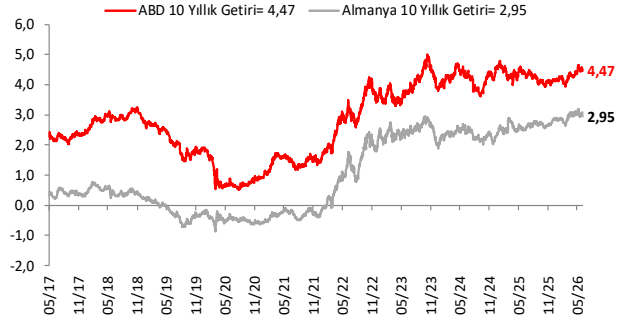
Dolar Endeksi DXY ve GOÜ Para Birimi Sepeti



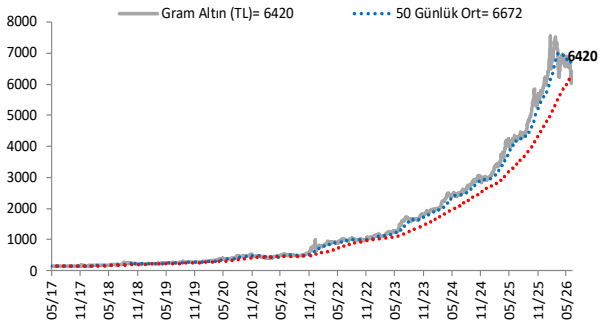
Yurt İçi Gösterge Faiz ve 10 Yıllık Getiri



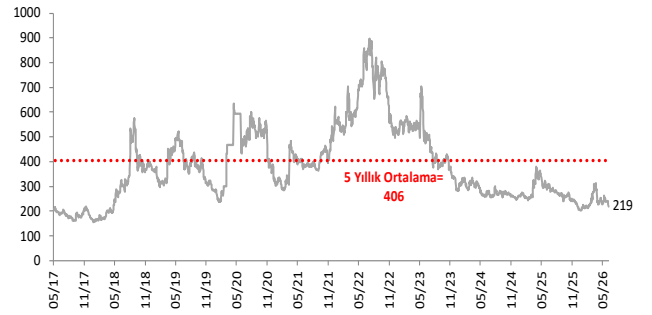
ABD ve Almanya 10 Yıllık Devlet Tahvil Getirileri (%)



Gram Altın (TL)



5 Yıllık CDS (baz puan)



Grafiklerde yer alan rakamlar, ilgili verinin son seviyesini göstermektedir.

Bu rapor Akbank Ekonomik Arařtırmalar ve Ak Yatırım tarafından hazırlanmıřtır.

Ekonomikarastirmalar@akbank.com

Dr. Çaęlar Yüncüler - Müdür

Caglar.Yunculer@akbank.com

M. Sibel Yapıcı

Sibel.Yapici@akbank.com

Sercan Piřkin

Sercan.Piskin@akbank.com

YASAL UYARI: Bu rapor ve yorumlardaki yazılar, bilgiler ve grafikler, ulařılabilen ilk kaynaklardan iyi niyetle ve doęruluęu, geçerlilięi, etkinlięi velhasıl her ne Őekil , suret ve nam altında olursa olsun herhangi bir karara dayanak oluřturması hususunda herhangi bir teminat, garanti oluřturmadan, yalnızca bilgi edinilmesi amacıyla derlenmiřtir. İř bu raporlardaki yorumlardan; eksik bilgi ve/veya güncellenme gibi konularda ortaya çıkabilecek zararlardan Akbank TAŐ, Ak Yatırım AŐ ve çalışanları sorumlu deęildir. Akbank TAŐ ve Ak Yatırım AŐ her an, hiębir Őekil ve surette ön ihbara ve/veya ihtaraya gerek kalmaksızın Őöz konusu bilgileri, tavsiyeleri deęiřtirebilir ve/veya ortadan kaldırabilir. Genel anlamda bilgi vermek amacıyla genel yatırım tavsiyesi nitelięinde hazırlanmıř olan iř bu rapor ve yorumlar, kapsamlı bilgiler, tavsiyeler hiębir Őekil ve surette Akbank TAŐ ve Ak Yatırım AŐ'nin herhangi bir taahhüdünü ięermedięinden, bu bilgilere istinaden her türlü özel ve/veya tüzel kiřiler tarafından alınacak kararlar, varılacak sonuçlar, geręekleřtirilecek iřlemler ve oluřabilecek her türlü riskler bizatihi bu kiřilere ait ve raci olacaktır. Bu nedenle, iřbu rapor, yorum ve tavsiyelerde yer alan bilgilere dayanılarak özel ve/veya tüzel kiřiler tarafından alınacak kararlar, varılacak sonuçlar, geręekleřtirilecek iřlemler nedeniyle oluřabilecek her türlü maddi ve manevi zarar, kar mahrumiyeti, her ne nam altında olursa olsun ilgililer veya 3. kiřilerin uğrayabileceęi doęrudan ve/veya dolayısıyla oluřacak zarar ve ziyandan hiębir Őekil ve surette Akbank T.A.Ő, Ak Yatırım A.Ő ve çalışanları sorumlu olmayacak olup, ilgililer, uğranılan/uęranılacak zararlar nedeniyle hiębir Őekil ve surette her ne nam altında olursa olsun Akbank TAŐ, Ak Yatırım AŐ ve çalışanlarından herhangi bir tazminat talep etme hakkı bulunmadıklarını bilir ve kabul ederler. Bu rapor, yorum ve tavsiyelerde yer alan bilgiler "yatırım danıřmanlıęı" hizmeti ve/veya faaliyeti olmayıp, genel yatırım danıřmanlıęı faaliyeti kapsamındadır; yatırım danıřmanlıęı hizmeti almak isteyen kiři ve kurumların, iř bu hizmeti vermeye yetkili kurum ve kuruluřlarla temasa geęmesi ve bu hizmeti bir Őözleřme karřılıęında alması SPK mevzuatınca zorunludur. Yatırım danıřmanlıęı hizmeti; aracı kurumlar, portföy yönetim Őirketleri, mevduat kabul etmeyen bankalar ile müřteri arasında imzalanacak yatırım danıřmanlıęı Őözleřmesi çerçevesinde sunulmaktadır. Burada yer alan yorum ve tavsiyeler, yorum ve tavsiyede bulunanların kiřisel görüřlerine dayanmaktadır. Bu görüřler, genel yatırım danıřmanlıęı faaliyeti kapsamında genel olarak düzenlendięinden, kiřiye özel rapor, yorum ve tavsiyeler ięermedięinden mali durumunuz ile risk ve getiri tercihlerinize uygun olmayabilir. Bu nedenle, sadece burada yer alan bilgilere dayanılarak yatırım kararı verilmesi beklentilerinize uygun sonuçlar doęurmayabilir.



AKYatırım

AKBANK

Ekonomik Arařtırmalar