

Piyasalarda Son Görünüm*

USD/TL
46,2684EUR/TRY
53,7667EUR/USD
1,1615BIST-100
13.938Gram Altın
6420,6

Yeni haftada risk iştahı ABD-İran anlaşmasıyla yükselirken, petroldeki düşüş devam ediyor

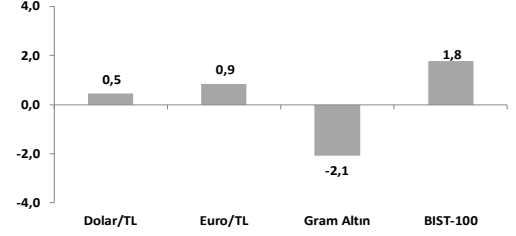
- Cari işlemler dengesi 5,7 milyar \$ açık verdi; 12 aylık birikimli açık 37,0 milyar \$ oldu.
- Piyasa Katılımcıları Anketi'nde yıl sonu enflasyon beklentisi 0,2 puan artışla %29,1'e yükseldi.
- Yurt içinde bugün sanayi üretimi ve merkezi yönetim bütçe istatistikleri açıklanacak.

ABD Başkanı Trump ve İran Dışişleri Bakan Yardımcısı Garibabadi savaşını sona erecek anlaşmaya varıldığını duyururken, Pakistan Başbakanı Şerif barış antlaşmasının resmen 19 Haziran Cuma günü İsviçre'de gerçekleştirilecek resmi törende imzalanacağını açıkladı. Anlaşma metninin detaylarının ise imza törenine kadar yayınlanmayacağı duyurulsa da Trump ve Garibabadi'nin açıklamalarına göre Hürmüz Boğazı tekrar ücretsiz geçişlere açılacak, ABD'nin İran'a uyguladığı abluka kaldırılacak, anlaşmanın imzalanmasının ardından 60 günlük süre içerisinde ise yaptırımlar, nükleer program ve ekonomik kalkınma mekanizması gibi konular müzakere edilecek. Brent petrol varil fiyatı bu sabah %4,7 düşüşle 83,3\$ seviyesinde işlem görürken, Perşembe günü başlayan anlaşma iyimserliği ile son 3 işlem günündeki birikimli gerileme %11'e ulaştı (27 Şubat seviyesi: 72\$, mart-mayıs ortalaması: 102\$, haziran ortalaması: 92\$). Yeni günde hisse senedi piyasalarında ABD ve Avrupa vadeli işlemleri ile Asya seansındaki işlemler güçlü pozitif seyrederken, dolar endeksi diğer önemli para birimleri karşısında %0,3 geriliyor. Tahvil piyasalarında Fed ve ECB'ye dair faiz artış fiyatlamaları zayıflıyor. ABD tahvil getiri eğrisi de yeni haftaya kısa vadeli tarafta 5 baz puan, uzun vadeli tarafta 4 baz puan aşağıda, altın ise %2,6 yükselişe başlıyor.

MSCI Dünya Endeksi Cuma günü ABD, Avrupa ve Asya borsalarındaki genelle yayılan şekilde %0,90 yükselerek haftalık getirisi %0,68 ile tekrar pozitif bölgeye taşırken, VIX oynaklık endeksi haftalık bazda 3,8 puan düşüşle 17,7'e gerileyerek hafta başında ABD-İran çatışmalarıyla bozulan risk iştahında hızlı toparlanmaya işaret etti. ABD'de S&P 500 ve Nasdaq'ın sırasıyla %0,65 ve %0,70 yükseldiği haftada, içinde değerli metal madenciliğinin de yer aldığı malzeme (%+3,00) ile temel tüketim (%+2,59) ve Fed faiz artışı beklentilerindeki zayıflamadan olumlu etkilenen finans (%+2,02) en fazla getiri sunan ilk üç sektör oldu. Diğer yandan, yıl başından bu yana %26,95 getiri ile ilk sırada yer alan enerji endeksi (%-0,39) bu hafta değere kaybeden iki sektörden biri oldu. Avrupa'da ise Stoxx Europe 600 Hürmüz Boğazı'nın tekrar normal seyrine dönebileceği iyimserliğinden destek bularak haftalık %1,69 yükseldi. Bölge'nin göstereceği doğal gaz fiyatı Dutch TTF geçen haftaki %3,6'lık gerilemenin ardından bu sabah da %5,8 düşüşle 44€ seviyesinde işlem görüyor (son 3 aylık ortalama: 48€, 27 Şubat'a göre değişim: %+39). Avrupa vadeli işlemleri bu sabah bölge borsalarında %1 üzeri güçlü pozitif açılışa işaret ediyor. Asya'da ise yeni günde genelle yayılan alıcılı seyrin hakim. Öncü borsalardan, Çin'de Şangay %0,82, Japonya'da Nikkei 225 %4,95 ve Güney Kore'de KOSPI %5,55 yükselişe işlem görüyor. Faizler tarafında, Cuma günü Hürmüz Boğazı'nın tekrar açılacağına dair iyimserlikle ECB'den yıl sonuna kadar beklenen 50 baz puanlık faiz artış beklentileri haftalık kapanışta 38 baz puana kadar geriledi. ABD tarafında ise Fed'in kesin gözüyle bakılan aralık ayı faiz artış olasılığı olumlu jeopolitik gelişmelerin ardından bu sabah %63'e kadar geriledi. Faiz beklentilerinin yakın vadeli seyrinde bu hafta Başkan Walsh'ın faiz karar toplantısı sonrasında vereceği mesajlar yakından takip edilecek. Geçtiğimiz hafta, 2 yıllık ABD tahvil getirisi dün 7 baz puan düşüşle %4,02'ye, 10 yıllık getiri 5 baz puan düşüşle %4,43'e ve 30 yıllık getiri 3 baz puan düşüşle %4,97'ye geriledi. Dolar Endeksi (DXY) diğer önemli para birimleri karşısında %0,3 değer kaybetti (99,75). Euro/dolar paritesi %0,4 artışla 1,157'ye yükseldi. Perşembe günü haricinde hafta boyunca satış baskısında kalarak haftalık %2,5 gerileyen altının ons fiyatı bu sabah %2,6 artışla 4328\$'da, haftalık %0,3 yükselen gümüş fiyatı ise yeni günde %3,6 artışla 70,55\$'da işlem görüyor.

- ABD'de Michigan Üniversitesi Tüketici Güven Endeksi mayıs ayında 44,8 ile rekor düşük seviyeye gerilemesinin ardından haziran'da öncü veriyeye göre aylık 4,1 artışla 48,9 değerini aldı (beklenti: 46,0). 12 aylık ortalama enflasyon beklentisi %4,8'den %4,6'ya, beş yıllık beklentiler %3,9'dan %3,4'e geriledi. Tüketicilerin beklentilere ilişkin değerlendirmeleri bir önceki aya göre 5,2 puan artışla 49,3'e, mevcut koşullara ilişkin değerlendirmeler ise 2,6 puan artışla 48,4'e yükseldi.
- Almanya'da TÜFE mayısta öncü veriyeye paralel aylık %0,2 azaldı. Böylece yıllık enflasyon 0,3 puan azalarak %2,6'ya geriledi. Enerji fiyatları nisan ayındaki yıllık %10,1 artışın ardından mayısta %6,6 arttı. Bunda 1 Mayıs'ta yürürlüğe giren benzin ve dizel üzerindeki vergide geçici indirimin etkili olması olabileceği belirtiliyor. Gıda fiyatları, bir önceki yılın aynı ayına göre %0,4 daha yüksek gerçekleşti. Gıda ve enerji hariç enflasyon %2,5'e yükseldi. Hizmet fiyatları yıllık %3,1 arttı.
- Yurt dışında bu hafta Salı günü Japonya Merkez Bankası (BoJ), Çarşamba Fed, Perşembe ise İngiltere Merkez Bankası (BoE) faiz kararları takip edilecek. BoJ'un politika faizini 25 bp artırmaması, Fed ve BoE'nin ise faizi sabit tutması bekleniyor. Fed ayrıca makro projeksiyonlarını da yayınlayacak.
- Yurt içinde cari işlemler dengesi nisan ayında 5,7 milyar \$ ile tahminimizle uyumlu ve piyasa tahmininin hafif üzerinde (-5,5 milyar \$) açık verdi. Böylece yılın ilk dört ayında cari açık bir önceki yılın 6,8 milyar \$ üzerinde 29,4 milyar \$ olarak gerçekleşti. 12 aylık birikimli cari açık ise 39,7 milyar \$'dan 37,0 milyar \$'a (% GSYİH: 2,2) geriledi. Mevsimsellikten arındırılmış (m.a.) verilere göre cari dengede aylık bazda belirgin iyileşme görüldü (Makro: Dış dengedeki iyileşmeyle cari açık eğiliminde belirgin gerileme).
- TCMB haziran ayı Piyasa Katılımcıları Anketi'ne göre yıl sonu enflasyon beklentilerinde yukarı yönlü eğilim devam etti. Katılımcıların haziran ayına ilişkin enflasyon beklentisi %1,4 olarak gerçekleşti. Yıllık enflasyon beklentisi cari yıl sonu için bir önceki aya göre 0,2 puan artışla %29,1'e yükselirken, 12 ay sonrası için %23,8 ile sabit kaldı, 24 ay sonrası için ise 0,1 puan azalışla %18,3 oldu. Cari yıl sonu politika faizi beklentisi %34,7 oldu (önceki: %34,0). Dolar/TL yıl sonu beklentisi 51,5 olurken, büyüme beklentisi %3,3'ten %3,2'ye geriledi. 2026 sonu cari açık beklentisi ise 1,3 milyar \$ artışla 49,2 milyar \$'a yükseldi.
- İhracat birim değer endeksi nisan ayında yıllık %13,7 artarken, ihracat miktar endeksi yıllık bazda art arda sekiz aylık düşüşün ardından %7,6 arttı. İhracat miktar endeksi mevsimsellikten arındırılmış olarak da üç aylık düşüşün ardından aylık %9,9 artarak önceki aylardaki düşüşü telafi etti. İthalat birim değer endeksinde yıllık artış %11,3 olurken, ithalat miktar endeksi ise %7,3 azaldı. İthalat miktar endeksi (m.a.) aylık bazda %5,1 daraldı.
- Yurt içinde bugün nisan ayı sanayi üretimi, inşaat maliyet endeksi, ücretli çalışan istatistikleri ile mayıs ayı merkezi yönetim bütçe istatistikleri açıklanacak. Hazine bugün 8 ay vadeli Hazine Bonosu ile 2 yıl vadeli sabit kuponlu tahvil ihaleleri, yarın 1 yıl vadeli TLREF'ye endeksli kira sertifikasının doğrudan satışı ve 5 yıl vadeli sabit kuponlu tahvil ihaleleri gerçekleştirecek.

Haftalık Getiriler (%)



Veriler (Bugün)

Önceki Beklenti

Türkiye Sanayi Üretimi (nisan, yıllık % değişim)	-1,1	-
Türkiye Bütçe Dengesi (mayıs, milyar TL)	-338,7	-

Yatırımcı Takvimi için [tıklayın](#)

Devlet Tahvili Getirileri

(%)	12/06	11/06	2025
TLREF	39,99	39,99	37,96
TR 10 yıllık	33,81	34,50	28,96
ABD 10 yıllık	4,48	4,46	4,17
Almanya 10 yıllık	2,99	3,03	2,85

Döviz Kurları ve Kripto

	12/06	Günlük (%)	Haft. (%)	2025 sonu (%)
\$/TL	46,27	0,15	0,5	7,7
€/TL	53,54	0,0	0,9	6,0
€//\$	1,16	-0,1	0,4	-1,5
\$/Yen	160,24	0,2	0,0	2,3
GBP/\$	1,34	-0,1	0,5	-0,5

Bitcoin

Bitcoin	63.972	-0,4	3,4	-27,0
---------	--------	------	-----	-------

Hisse Senedi Endeksleri

	12/06	Günlük (%)	Haft. (%)	2025 sonu (%)
BIST-100	13.938	1,42	1,8	23,8
S&P 500	7.431	0,5	0,6	8,6
FTSE-100	10.472	1,6	1,0	5,4
DAX	24.635	1,8	-0,5	0,6
SMI	13.708	1,3	2,4	3,3
Nikkei 225	66.020	2,8	-0,9	31,1
MSCI EM	1.716	3,1	-0,1	22,2
Şangay	4.032	1,1	0,1	1,6
Bovespa	171.133	-0,2	1,3	6,2

Emtia Fiyatları

	12/06	Günlük (%)	Haft. (%)	2025 sonu (%)
Brent (\$/varil)	87,3	-3,4	-6,2	43,5
Altın (\$/ons)	4.219	0,2	-2,5	0,0
Gram Altın (TL)	6.268,3	0,2	-2,1	5,1
Bakır (\$/libre)	644,5	2,7	2,6	13,4

Kaynak: Bloomberg * Piyasalardaki son verileri yansıtır

Piyasa ve Teknik Görünüm

- ABD ve İran arasında anlaşma sağlandığı haberleri Cuma günü hisse senedi, değerli metaller ve tahvillerde alım getirdi. BIST'de küresel ralliye katıldı ve ana endeks uzun süredir baskı altında kalan banka hisseleriyle haftanın son gününün %1,4 ve haftayı %1,8 kazançla tamamladı. Hafta sonu gelen haber akışları belirsizliklere rağmen Hürmüz Boğazı kaynaklı enerji risklerinin azalacağına işaret ediyor. Haftaya başlarken Brent petrol Cuma gününün altında ve körfezdeki savaşın ilk haftasındaki seviyelerde bulunuyor. FED'in yeni başkanının yarın ve Çarşamba günü ilk komite toplantısı ve sonrasındaki açıklamaları piyasalar için yön belirlemede kritik olacak. Yurt içi tarafta bugün nisan sanayi üretim verisi ve mayıs bütçe gerçekleştirmeleri, yarın perakende satış, konut fiyat endeksi, Çarşamba hizmet ve inşaat üretim endeksi, Perşembe PPK özeti ve Cuma imalat sanayi kapasite kullanım oranı ve reel kesim güven endeksi verileri açıklanacak. BIST'in yurt dışına paralel olarak haftaya alıcılı başlamasını bekliyoruz.
- Teknik Yorum:** Endeks haftanın son işlem gününde güçlü bir açılışla birlikte yukarı yönlü hareketini sürdürdü. Gün içinde 13801 – 14126 bandında hareket eden endeks, günü 13938 seviyesinde %1,42 yükselişle tamamladı. Günlük bazda güçlü bir prim elde edilmesine rağmen kapanışın gün içi işlem aralığının %42'sinde gerçekleşmesi, gün içerisinde 14126 seviyesine kadar ulaşan yükselişin tamamının korunamadığını ve kâr satışlarının devreye girdiğini gösteriyor. Bununla birlikte işlem hacminin 20 günlük ortalamasının %95'ine ulaşması, yükseliş hareketinin önceki günlere kıyasla daha sağlıklı bir katılımı gerçekleştirildiğine işaret ediyor. Henüz teyit edilmiş olmasa da teknik görünümde önemli bir seviye üzerinde kapanış görüyoruz. Endeks yeniden 50 günlük ortalamasının (13904) üzerine çıkmayı başarırken, 20 günlük ortalama (13952) direnç konumunu koruyor. Son haftalarda önemli direnç oluşturan 13902/13953 bandına kadar yükseliş gerçekleşmiş olması, kısa vadeli teknik görünümde toparlanmanın bir miktar güç kazandığını gösteriyor. Bununla birlikte endekste 14176-14220 bandını yükseliş hareketinin devamı açısından önemli bir geçiş bölgesi olarak değerlendiriyoruz. Bu bölgenin aşılması durumunda ancak yeni ve daha güçlü bir yükseliş hareketinden söz etmek mümkün olacaktır. 14402-14455-14694 üst dirençler. BIST100 için 13636-13564 bandını ise güçlü destek olarak değerlendiriyoruz. Piyasa geneline bakıldığında XU030 tarafında 24 hissenin yükselmesi ve yalnızca 6 hissenin düşmesi (%80 yükselen) oldukça güçlü bir görünüm oluşturdu. YKBNK (%+8,79), AKBNK (%+8,68) ve TAVHL (%+6,18) pozitif ayrıışan hisseler olurken, bankacılık hisselerindeki güçlü performans endeksin yükselişine önemli katkı sağladı. ASTOR'un %-10,00 ile sert negatif ayrıışmasına rağmen piyasa genelindeki güçlü görünüm bozulmadı. XU030'un yeniden 20, 50 ve 200 günlük ortalamalarının tamamı üzerine çıkmış olması da dikkat çekici bir teknik gelişme olarak öne çıkıyor. BIST100 için 13870-13636-13564-13185/12966 destek, 14176-14402/14455-14694 direnç olarak izlenebilir.
- Detaylı Teknik Analiz Bülteni için [tıklayın](#)**

Portföy Seçimleri

- Temel Analize Dayalı En Çok Beğenilen Hisseler:** Anadolu Hayat, Enka İnşaat, Garanti Bankası, Koç Holding, Medikal Park, Migros, Rönesans GYO, Tofaş, Yapı Kredi Bankası. Detaylar için [tıklayın](#)

Endeks Değ (%)	Gün	Hafta	Ay	YBB
BIST-100	1,4	1,8	-5,7	23,8
BIST-30	1,5	2,7	-5,2	30,4
Banka Endeksi	6,4	10,0	1,0	4,4
Sınai Endeks	0,4	-2,3	-7,5	26,7
Hizmetler Endeksi	1,4	-0,3	-4,4	20,4

Piyasa Verileri

BIST100 Piy. Değ. (mn TL)	13.598.900
Bankalar Piy. Değ.	2.403.221
Holdingle Piy. Değ.	2.551.779
Sanayi Piy. Değ.	5.140.130
BIST İşlem Hacmi (mn TL)	323.867
BIST100 Ort. Halka Açıklık	32%

En Yüksek Getiri

Değişim (%)	Hacim (mn TL)	
Enerya Enerji	10,00	1131,9
Yapı ve Kredi Bankası	8,79	9795,6
Akbank	8,68	17627,1
Granturk Holding	8,61	594,9
Reeder Teknoloji	8,00	461,9

En Düşük Getiri

Değişim (%)	Hacim (mn TL)	
Astor Enerji	-10,00	11513,6
Ral Yatırım Holding	-7,84	921,9
Gen İlaç ve Sağlık Üri	-3,69	1017,7
Dap Gayrimenkul Gel	-3,09	3448,8
Pasifik Teknoloji	-2,42	347,4

En Yüksek Hacim

Değişim (%)	Hacim (mn TL)	
Türk Hava Yolları	4,94	26865,0
Akbank	8,68	17627,1
Astor Enerji	-10,00	11513,6
İş Bankası (C)	4,15	10973,1
Aselsan	-1,72	9920,9

VIOP Kontrat

Uzl. Fiy. Değ. (%)	İşl. Ad.		
F_XU0300626	16029,0	1,9	364.975
F_XU0300826	16849,0	1,9	21.461
F_USDTRY0626	46,87	0,0	308.537
F_EURTRY0626	54,30	0,2	52

Açık Pozisyon

Adet	Değ.	
F_XU0300626	481.990	-12.304
F_USDTRY0626	2.977.714	201.006

Şirket Haberleri

HAK KULLANIMI BİLDİRİMLERİ

Şirket	Kodu	Brüt	Brüt	Bedelsiz	Bedelli	Teorik/Ref.	Son
		Temettü	Verim	Oranı	Bedelli		
		(TL)	(%)	(%)	Oranı (%)	(TL)	Kapanış (TL)
Bulls Girişim Srm. Y.O.	BULGS	0.0933	0.2%	-	-	-	39.97
Logo Yazılım	LOGO	5.2632	3.6%	-	-	-	140.34
Türkiye Sigorta	TURSG	-	-	100.0%	-	-	6.45

TEMETTÜ BİLDİRİMLERİ

Şirket	Kodu	Brüt	Brüt	Son	Beklenen
		Temettü	Verim	Kapanış	Tarih
		(TL)	(%)	(TL)	
Anatolia Tanı ve Biyoteknoloji Ürün. Araş. Gel.	ANGEN	-	0.00%	10.86	---

PAY GERİ ALIM BİLDİRİMLERİ

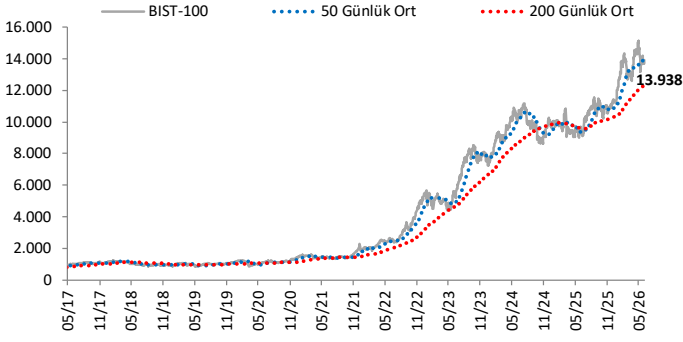
Şirket	Kodu	Pay Adedi	Fiyat	Tutar	Program
			Bandı	(milyon TL)	Kapsamında Geri
			(TL)		Alımların
					Özsermayeye
					Oranı
Boğaziçi Beton Sanayi ve Ticaret	BOBET	250,000	18.77	4.7	2.62%
Göknur Gıda Maddeleri Enerji İmal. İth. İhr.	GOKNR	2,800,000	27.08	75.8	4.56%
Margun Enerji	MAGEN	1,000,000	30.06	30.1	0.03%
Toplam				110.6	

BEDELSİZ SERMAYE ARTIRIMI/AZALTIMI BİLDİRİMLERİ

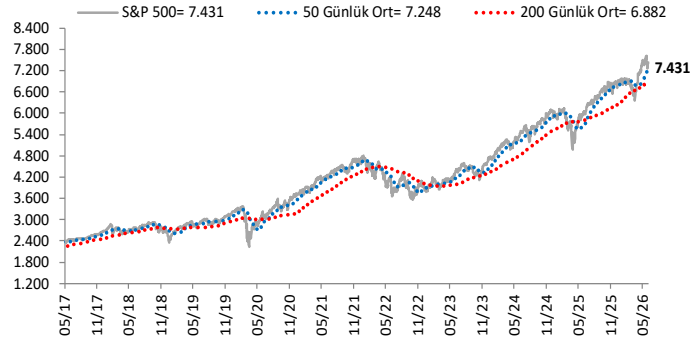
Şirket	Kodu	Mevcut	Bedelsiz	Bedelsiz Tutarı (TL)
		Sermaye	Oranı	
		(TL)	(%)	
Orge Enerji	ORGE	80,000,000	400.0%	320,000,000

Göstergeler

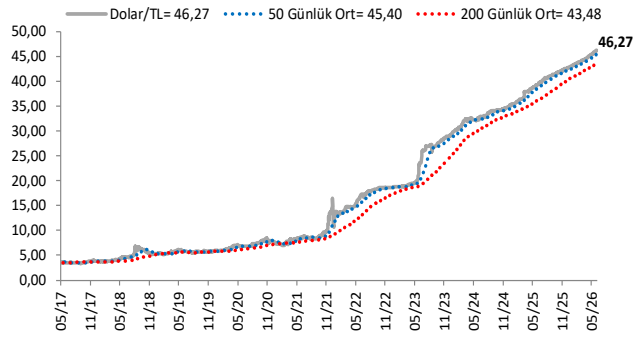
BIST-100 (bin)



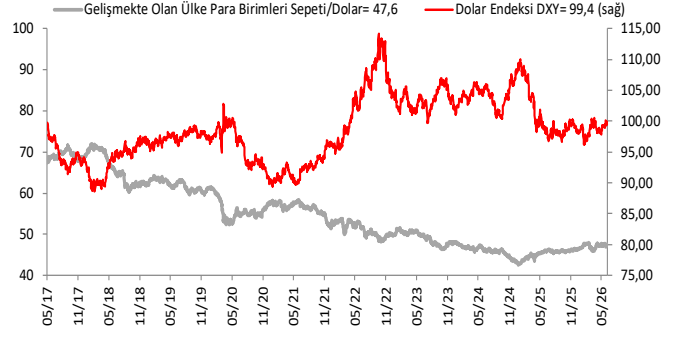
S&P 500



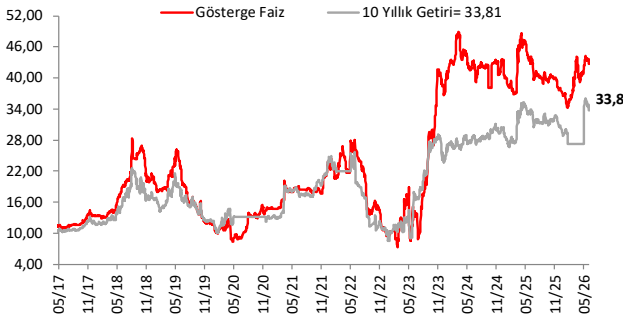
\$/TL



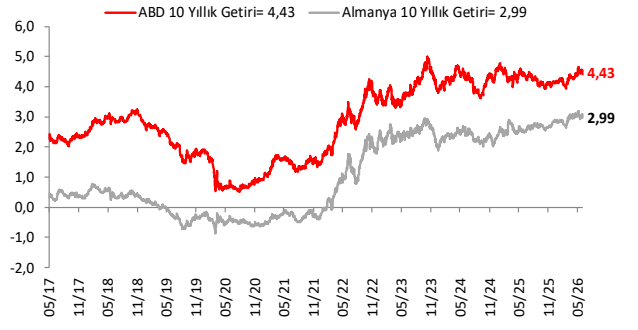
Dolar Endeksi DXY ve GOÜ Para Birimi Sepeti



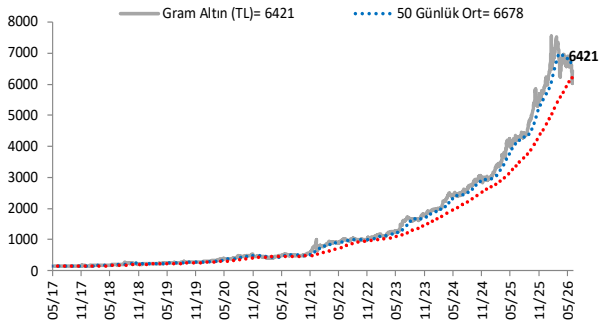
Yurt İçi Gösterge Faiz ve 10 Yıllık Getiri



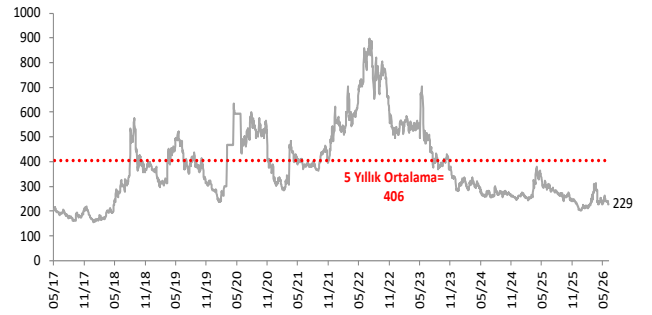
ABD ve Almanya 10 Yıllık Devlet Tahvil Getirileri (%)



Gram Altın (TL)



5 Yıllık CDS (baz puan)



Grafiklerde yer alan rakamlar, ilgili verinin son seviyesini göstermektedir.

Bu rapor Akbank Ekonomik Arařtırmalar ve Ak Yatırım tarafından hazırlanmıřtır.

Ekonomikarastirmalar@akbank.com

Dr. Çaęlar Yüncüler - Müdür

Caglar.Yunculer@akbank.com

M. Sibel Yapıcı

Sibel.Yapici@akbank.com

Sercan Piřkin

Sercan.Piskin@akbank.com

YASAL UYARI: Bu rapor ve yorumlardaki yazılar, bilgiler ve grafikler, ulařılabilen ilk kaynaklardan iyi niyetle ve doęruluęu, geçerlilięi, etkinlięi velhasıl her ne Őekil , suret ve nam altında olursa olsun herhangi bir karara dayanak oluřturması hususunda herhangi bir teminat, garanti oluřturmadan, yalnızca bilgi edinilmesi amacıyla derlenmiřtir. İř bu raporlardaki yorumlardan; eksik bilgi ve/veya güncellenme gibi konularda ortaya çıkabilecek zararlardan Akbank TAŐ, Ak Yatırım AŐ ve alıřanları sorumlu deęildir. Akbank TAŐ ve Ak Yatırım AŐ her an, hiębir Őekil ve surette ön ihbara ve/veya ihtara gerek kalmaksızın Őöz konusu bilgileri, tavsiyeleri deęiřtirebilir ve/veya ortadan kaldırabilir. Genel anlamda bilgi vermek amacıyla genel yatırım tavsiyesi niteliğinde hazırlanmıř olan iř bu rapor ve yorumlar, kapsamlı bilgiler, tavsiyeler hiębir Őekil ve surette Akbank TAŐ ve Ak Yatırım AŐ'nin herhangi bir taahhüdünü iermedięinden, bu bilgilere istinaden her türlü özel ve/veya tüzel kiřiler tarafından alınacak kararlar, varılacak sonuçlar, gerekleřtirilecek iřlemler ve oluřabilecek her türlü riskler bizatihi bu kiřilere ait ve raci olacaktır. Bu nedenle, iřbu rapor, yorum ve tavsiyelerde yer alan bilgilere dayanılarak özel ve/veya tüzel kiřiler tarafından alınacak kararlar, varılacak sonuçlar, gerekleřtirilecek iřlemler nedeniyle oluřabilecek her türlü maddi ve manevi zarar, kar mahrumiyeti, her ne nam altında olursa olsun ilgililer veya 3. kiřilerin uğrayabileceęi doęrudan ve/veya dolayısıyla oluřacak zarar ve ziyandan hiębir Őekil ve surette Akbank T.A.Ő, Ak Yatırım A.Ő ve alıřanları sorumlu olmayacak olup, ilgililer, uğranılan/uęranılacak zararlar nedeniyle hiębir Őekil ve surette her ne nam altında olursa olsun Akbank TAŐ, Ak Yatırım AŐ ve alıřanlarından herhangi bir tazminat talep etme hakkı bulunmadıklarını bilir ve kabul ederler. Bu rapor, yorum ve tavsiyelerde yer alan bilgiler “yatırım danıřmanlıęı” hizmeti ve/veya faaliyeti olmayıp, genel yatırım danıřmanlıęı faaliyeti kapsamındadır; yatırım danıřmanlıęı hizmeti almak isteyen kiři ve kurumların, iř bu hizmeti vermeye yetkili kurum ve kuruluşlarla temasa geçmesi ve bu hizmeti bir Őözleřme karřılığında alması SPK mevzuatınca zorunludur. Yatırım danıřmanlıęı hizmeti; aracı kurumlar, portföy yönetim Őirketleri, mevduat kabul etmeyen bankalar ile müřteri arasında imzalanacak yatırım danıřmanlıęı Őözleřmesi çerevesinde sunulmaktadır. Burada yer alan yorum ve tavsiyeler, yorum ve tavsiyede bulunanların kiřisel görüřlerine dayanmaktadır. Bu görüřler, genel yatırım danıřmanlıęı faaliyeti kapsamında genel olarak düzenlendięinden, kiřiye özel rapor, yorum ve tavsiyeler iermedięinden mali durumunuz ile risk ve getiri tercihlerinize uygun olmayabilir. Bu nedenle, sadece burada yer alan bilgilere dayanılarak yatırım kararı verilmesi beklentilerinize uygun sonuçlar doęurmayabilir.



AKYatırım

AKBANK

Ekonomik Arařtırmalar