

## Piyasalarda Son Görünüm\*

USD/TL	EUR/TRY	EUR/USD	BIST-100	Gram Altın
46,2551	53,5346	1,1564	13.744	6215,4

Petrol ABD-İran anlaşma haberleriyle son 3 ayın en düşük seviyesinde

- TCMB politika faizini beklentilerle uyumlu şekilde %37,0 düzeyinde sabit tuttu.
- ECB faiz oranlarını 25 baz puan arttırdı, enflasyon tahminlerini yukarı yönlü revize etti.
- ABD'de ÜFE mayısta aylık %1,1, yıllık olarak %6,5 ile beklentilerin üzerinde arttı.

ABD Başkanı Trump dün erken saatlerde İran'a bu haftaki üçüncü dalga saldırı düzenleneceğini duyurmasından birkaç saat sonra İran ile yürütülen anlaşma görüşmelerinin üst düzeyde onaylandığını öne sürerek dün gece düzenlenmesi planlanan saldırıları iptal ettiğini açıkladı. Trump, İran ile yürütülen anlaşmaya ilişkin belgelerin son halinin hazırlandığını, sürecin birkaç gün içinde tamamlanacağını, yürütülen deniz ablukasının anlaşma sonuçlanana kadar yürürlükte kalmaya devam edeceğini ve anlaşma sonrasında Hüzmüz Boğazı'nın açılacağını belirtti. Tahran tarafında, İran Dışişleri Bakanlığı Sözcüsü İsmail Bekayi ise ABD ile yürütülen müzakerelerde nihai sonuca ulaşılmadığını belirterek, Trump'ın anlaşmaya dair açıklamalarının spekülasyondan ibaret olduğunu duyurdu. Ancak Bekayi, müzakerelerde hazırlanan anlaşma metninin büyük bölümünün tamamlandığını ifade ederek süreçte son aşamaya yaklaşıldığını teyit etmiş oldu. Son dönemde ABD-İran arasındaki olumsuz haber akışlarına tepkisi savaş dönemine kıyasla daha sınırlı kalan Brent petrol varil fiyatı anlaşma iyimserliği ile dün %2,9'luk geri çekilmenin ardından bu sabah da %1,8 düşüşle son 3 ayın en düşük seviyesi olan 88,7\$ seviyesinde işlem görüyor (27 Şubat seviyesi: 72\$, mart-mayıs ortalaması: 102\$). Yeni günde hisse senedi piyasalarında Avrupa vadeli işlemleri ile Asya seansındaki işlemler güçlü pozitif seyrederken, dolar endeksi diğer önemli para birimleri karşısında %0,1 geriliyor. Tahvil piyasalarında Fed ve ECB'ye dair faiz artış fiyatlamaları ise zayıflama eğiliminde.

MSCI Dünya Endeksi dün ABD ve Avrupa borsalarındaki yükselişlerle %1,34 değer kazanarak haftalık kayıplarını hafifletirken, VIX oynaklık endeksi 2,8 puan düşüşle 19,4'e gerileyerek risk iştahındaki hızlı toparlanmaya işaret etti. ABD'de S&P 500 ve Nasdaq'ın sırasıyla %1,75 ve %2,54 yükseldiği günde son bir haftada en çok satılan teknoloji (%+2,94) ve onun bir alt kümesi olan yarı iletkenler (%+5,35) ile sanayi (%+3,25) ana endeksin sürükleyicisi oldu. Petrol fiyatlarındaki düşüşün etkisiyle enerji endeksi %2,06 değer kaybetti. Genel sektörel görünümde defansiv ve geleneksel sektörlerden teknolojiye rotasyondan ziyade yükselişin sektörlerin geneline yayılması güçlü risk iştahına işaret eden bir diğer göstergedir. Avrupa'da çünkü olumlu ABD-İran haber akışları öncesinde kapanan Stoxx Europe 600 günü %0,62 artışla tamamladı. Bölge'nin gösterge doğal gaz fiyatı Dutch TTF dün %0,6'lık gerilemenin ardından bu sabah da %5,5 düşüşle 46,7€ seviyesinde işlem görüyor (son 3 aylık ortalama: 48,5€, 27 Şubat'a göre değişim: %+49). Avrupa vadeli işlemleri bu sabah bölge borsalarında pozitif açılışa işaret ediyor. Asya'da ise yeni günde genele yayılan alıcılı seyr hakim. Öncü borsalardan, Çin'de Şangay %1,31, Japonya'da Nikkei 225 %3,62 ve Güney Kore'de KOSPI %8,03 yükselişle işlem görüyor. Faizler tarafında, ECB'nin dün %0,25 faiz artışı kararında ikinci artışın temmuz ayında masada olacağına dair haberler olsa da OIS piyasasındaki fiyatlamalar dün kapanışta en erken tarih olarak Eylül ayına işaret ederken, ABD-İran görüşmelerinin anlaşma ile sonuçlanıp sonuçlanmayacağı da faiz beklentilerini değiştirebilecek en önemli faktör olarak takip ediliyor. ABD tarafında ise dün geceki gelişmelerin ardından piyasaların Fed'in aralık ayında faiz artışı yapacağına attığı olasılık 23 puanlık düşüşle %77'ye gerilerken, Mart-Nisan 2027 dönemine işaret eden ikinci faiz artış beklentileri şimdilik ortadan kalktı. Böylelikle, 2 yıllık ABD tahvil getirisi dün 8 baz puan düşüşle %4,06'ya, 10 yıllık getiri 9 baz puan düşüşle %4,46'ya ve 30 yıllık getiri 7 baz puan düşüşle %4,96'ya geriledi. Dolar Endeksi (DXY) diğer önemli para birimleri karşısında %0,1 değer kaybetti (99,86). Euro/dolar paritesi %0,4 artışla 1,158'e yükseldi. Faiz seviyelerinde ve beklentilerindeki gerilemeden destek bulan altının ons fiyatı dün %3,4'lük yükselişin ardından bu sabah %0,6 düşüşle 4188\$'da, dün %6,2 yükselen gümüş fiyatı ise yeni günde %0,6 düşüşle 66,9\$'da işlem görüyor.

- Avrupa Merkez Bankası (ECB) kısa vadeli faiz oranlarını beklentilere paralel olarak 25 baz puan arttırdı. ECB'nin yeni makro ekonomik projeksiyonlarında savaşın olumsuz etkilerine bağlı olarak enflasyon tahminleri yukarı yönlü büyüme tahminleri ise aşağı yönlü revize edildi. Manşet enflasyonun (ortalama): 2026'da %3,0 (önceki: %2,6), 2027'de %2,3 (önceki: %2,0) olması bekleniyor. Enerji ve gıda hariç enflasyon tahmini (ortalama) 2026 ve 2027 yıllarında ortalama %2,5 (önceki: sırasıyla %2,3 ve %2,2) ve 2028 için ise %2,2 (önceki: %2,1) olarak öngörülüyor. Ekonomik büyümenin ise 2026'da %0,8 (önceki: %0,9), 2027'de %1,2 (önceki: %1,3) ve 2028'de %1,5 (önceki: %1,4) olması bekleniyor. Görünümün belirsizliğini koruduğu, enflasyon açısından yukarı, büyüme açısından aşağı yönlü risklerin bulunduğuunun altı çizildi. Savaşın orta vadeli enflasyon ve ekonomik faaliyet üzerindeki etkilerinin, enerji fiyat şokunun şiddetine ve süresine, ayrıca dolaylı ve ikincil etkilerinin düzeyine bağlı olacağına dikkat çekildi. Uygun para politikası duruşunu belirlemek için veriyeye dayalı ve toplantıdan toplantıya değişen bir yaklaşım izleneceğinin altı çizildi. Özellikle, faiz oranı kararlarının, gelen ekonomik ve finansal veriler ışığında enflasyon görünümü ve onu çevreleyen risklerin yanı sıra temel enflasyon dinamikleri ve para politikası aktarımının gücüne ilişkin değerlendirmelere dayanacağı söylenebilir.

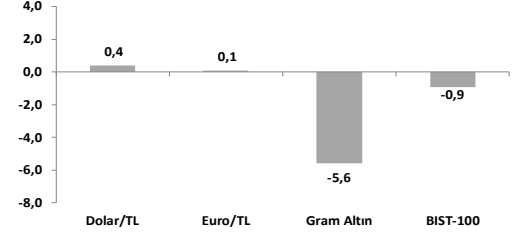
- ABD'de ÜFE mayıs ayında aylık %1,1 ile beklentilerin üzerinde (%0,7) artış gösterdi. Böylece yıllık artış %5,7'den Kasım 2022'den bu yana en yüksek seviye olan %6,5'e ulaştı. Nihai talep malları fiyatları %2,8 artarken, nihai talep hizmetleri fiyatlarında artış %0,3 oldu. Nihai talep enerjisi ÜFE'si mayıs ayında %10,7 yükseldi. Gıda, enerji ve ticaret hariç ÜFE aylık 0,8 artarken, yıllık artış ise %4,4'ten %5,1'e yükseldi.

- ABD'de işsizlik maaşı başvuruları son haftalarda hafif artış eğiliminde. Başvurular 6 Haziran'da sona eren haftada 4 bin artışla 229 bin oldu (beklenti: 220 bin). Böylece dört haftalık ortalama 4250 kişi artışla 219.000'e yükseldi. Devam eden başvurular ise 30 Mayıs haftasında 24 bin kişi artışla 1,80 milyon seviyesinde gerçekleşti. ABD'de bugün haziran ayı öncü Michigan Üniversitesi Tüketici Güven Endeksi verisi açıklanacak. Endeks mayısta 44,8 ile rekor düşük seviyeye gerilemişti.

- Dünya Bankası Küresel Ekonomik Görünüm Raporunda büyüme tahminlerini aşağı yönlü güncelledi. Küresel büyümenin 2025'teki %2,9 seviyesinden 2026'da %2,5'e gerileyeceği (ocak tahmini: %2,6) tahmin ediliyor. Türkiye için büyüme tahmini 2026 için %3,7'den %2,8'e, 2027 için %4,4'ten %3,7'ye güncellendi.

- Yurt içinde TCMB politika faizini, beklentilerle uyumlu şekilde %37,0 düzeyinde sabit bıraktı. Gecelik borç verme ve borç alma faizleri de sırasıyla %40,0 ve %35,5 olarak korundu. Metinde parasal duruşa dair ifadelerde değişikliğe gidilmedi (Makro: Politika faizi sabit, operasyonel çerçevede değişikliğe yönelik sınırlı yok). Yurt içinde bugün nisan ayı cari denge ve dış ticaret endeksleri ile haziran ayı Piyasa Katılımcıları Anketi yayınlanacak. Cari açığın nisan ayında dış ticaret açığındaki azalmanın da etkisiyle 5,8 milyar \$ seviyesine gerileyeceğini tahmin ediyoruz.

## Haftalık Getiriler (%)



## Veriler (Bugün)

## Önceki Beklenti

Türkiye Cari Denge (nisan, milyar \$)	-9,67	-5,8
Piyasa Katılımcıları Anketi (12 ay sonrası enflasyon, %)	23,82	-

## Yatırımcı Takvimi için tıkkayın

## Devlet Tahvili Getirileri

(%)	11/06	10/06	2025
TLREF	39,99	40,00	37,96
TR 10 yıllık	34,50	34,79	28,96
ABD 10 yıllık	4,46	4,55	4,17
Almanya 10 yıllık	3,03	3,08	2,85

## Döviz Kurları ve Kripto

	11/06	Günlük (%)	Haft. (%)	2025 sonu (%)
\$/TL	46,20	0,15	0,4	7,6
€/TL	53,55	0,6	0,1	6,0
€/§	1,16	0,4	-0,3	-1,4
\$/Yen	159,93	-0,4	-0,1	2,1
GBP/§	1,34	0,4	-0,1	-0,4
Bitcoin	63.340	2,6	-0,4	-27,7

## Hisse Senedi Endeksleri

	11/06	Günlük (%)	Haft. (%)	2025 sonu (%)
BIST-100	13.744	-0,01	-0,9	22,0
S&P 500	7.394	1,8	-2,5	8,0
FTSE-100	10.304	0,5	-0,5	3,8
DAX	24.210	0,1	-2,9	-1,1
SMI	13.530	0,5	1,4	2,0
Nikkei 225	64.217	0,1	-4,8	27,6
MSCI EM	1.665	-0,1	-5,4	18,5
Şangay	3.987	-0,2	-1,7	0,5
Bovespa	171.497	1,7	0,7	6,4

## Emtia Fiyatları

	11/06	Günlük (%)	Haft. (%)	2025 sonu (%)
Brent (\$/varil)	90,4	-2,9	-4,9	48,5
Altın (\$/ons)	4.212	3,4	-5,9	-3,3
Gram Altın (TL)	6.256,4	3,7	-5,6	4,9
Bakır (\$/libre)	627,5	0,1	-4,0	10,4

Kaynak: Bloomberg \* Piyasalardaki son verileri yansıtır

## Piyasa ve Teknik Görünüm

- BIST dün yataya yakın seyirle günü kapadı. Bankacılık sektörü hisseleri hafta genelinde görülen pozitif ayrışmasını sürdürürken, Katılım Ev, Sasa, Turkcell ve Astor'da da yükselişler görüldü. Olumsuz performans gösteren hisseler arasında Ral Yatırım Holding, Destek Faktoring, Margün Enerji, THY ve Şişecam vardı. Jeopolitik gelişmeler sonrası Brent petrol fiyatındaki gerileme ve yurt dışındaki risk iştahındaki artışla beraber BIST'te bugün olumlu bir seyir bekleriz.
- Teknik Yorum:** Endeks dün gün içerisinde 13567 seviyesine kadar yaşanan geri çekilme sonrası bu bölgeden gelen alımlarla toparlanmayı başardı. Gün içinde 13567 – 13890 bandında hareket eden endeks, günü 13744 seviyesinde yatayda (%-0,01) tamamladı. Günlük değişimin sınırlı kalmasına rağmen kapanışın gün içi işlem aralığının %55'inde gerçekleşmesi ve işlem hacminin 20 günlük ortalamasının %120'sine ulaşması dikkat çekiyor. Özellikle son günlerde ilk kez hacmin ortalamasının üzerine çıkması, 13600/550 bölgesinde alıcıların daha güçlü şekilde devreye girdiğine işaret ediyor. Bu görünüm, kısa vadeli görünüm açısından önceki günlere göre daha olumlu değerlendirilebilir. Diğer taraftan endeks halen hem 20 günlük ortalamasının (13953) hem de 50 günlük ortalamasının (13902) altında bulunuyor. Bununla birlikte bu ortalamalara olan mesafenin oldukça daralmış olması, yukarı yönlü olası hareketlerde direnç bölgesinin yeniden test edilebileceğini gösteriyor. Fiyatın 200 günlük ortalamasının (12625) belirgin şekilde üzerinde bulunmaya devam etmesi orta ve uzun vadeli ana trend yapısının korunduğuna işaret ediyor. Piyasa geneline bakıldığında XU030 tarafında 15 hissenin yükselmesi, 13 hissenin düşmesi ve 2 hissenin yatay kalması (%50 yükselen) dengeli bir görünüm oluşturdu. SASA (%+5,20), ASTOR (%+3,51) ve TCELL (%+2,77) pozitif ayrışan hisseler olurken; TOASO (%-2,41), SISE (%-1,22) ve PETKM (%-1,20) görece zayıf kalan hisseler olarak öne çıktı. Bir önceki gün görülen %17 yükselen hisse oranının %50 seviyesine yükselmesi, piyasa içi görünümde belirgin bir toparlanmaya işaret ediyor. Endekste kısa vadede 13636-13564 bandı önemli destek bölgesi olmaya devam ediyor. Bu bölgenin altında 13185-12966 bandı tekrar gündeme gelebilir. Bu bölgeyi nispeten kuvvetli destek ve tepki bölgesi olarak değerlendirmeyi sürdürüyoruz. Yukarı yönlü hareketlerde ise ilk etapta 13902-13953 bandı önemli direnç bölgesi konumunda bulunuyor. Özellikle bu bölgenin aşılması durumunda 14175 seviyesi ve devamında 14402-14455 seviyesi gündeme gelebilecektir. Endekste bu bölgenin aşılması durumunda ancak yeni ve daha güçlü bir yükseliş hareketinden söz etmek mümkün olacaktır. Genel görünümde hacim desteğinin güçlenmesi ve piyasa içi görünümdeki toparlanma olumlu unsurlar olarak öne çıkarken, endeksin halen 20 ve 50 günlük ortalamaların altında bulunması kısa vadede temkinli iyimser görünümün korunmasına neden oluyor. BIST100 için 13636/13564-13185-12966 destek, 13902/13953-14175-14402-14455 direnç olarak izlenebilir.

- Detaylı Teknik Analiz Bülteni için [tıklayın](#)**

## Portföy Seçimleri

- Temel Analize Dayalı En Çok Beğenilen Hisseler:** Anadolu Hayat, Enka İnşaat, Garanti Bankası, Koç Holding, Medikal Park, Migros, Rönesans GYO, Tofaş, Yapı Kredi Bankası. Detaylar için [tıklayın](#)

Endeks Değ (%)	Gün	Hafta	Ay	YBB
BIST-100	0.0	-0.9	0.6	22.0
BIST-30	0.3	0.1	1.3	28.4
Banka Endeksi	0.6	-0.4	4.7	-1.9
Sınai Endeks	0.0	-3.7	-2.2	26.3
Hizmetler Endeksi	-0.6	-2.4	-1.5	18.8

## Piyasa Verileri

BIST100 Piy. Değ. (mn TL)	13,410,570
Bankalar Piy. Değ.	2,290,133
Holdingle Piy. Değ.	2,528,204
Sanayi Piy. Değ.	5,103,663
BIST İşlem Hacmi (mn TL)	270,770
BIST100 Ort. Halka Açıklık	32%

## En Yüksek Getiri Değişim (%) Hacim (mn TL)

Hektaş	5.74	4630.3
Sasa	5.20	17240.4
Katılmevim Tasarru	3.73	4618.1
Astor Enerji	3.51	14963.3
Turkcell	2.77	2253.9

## En Düşük Getiri Değişim (%) Hacim (mn TL)

Ral Yatırım Holding	-10.00	914.0
Margun Enerji	-9.97	273.5
Girişim Elektrik San	-5.74	2784.0
Tab Gıda Sanayi	-5.00	304.4
Grainturk Holding	-4.51	417.1

## En Yüksek Hacim Değişim (%) Hacim (mn TL)

Sasa	5.20	17240.4
Astor Enerji	3.51	14963.3
Türk Hava Yolları	-0.76	10029.2
Aselsan	0.27	9483.8
Akbank	1.06	9093.3

## VIOP Kontrat Uzl. Fiy. Değ. (%) İşl. Ad.

F_XU0300626	15724.0	-0.2	316,952
F_XU0300826	16542.0	-0.3	16,699
F_USDTRY0626	46.88	-0.1	154,188
F_EURTRY0626	54.18	-0.2	46

## Açık Pozisyon Adet Değ.

F_XU0300626	494,294	3,800
F_USDTRY0626	2,776,708	39,688

## Şirket Haberleri

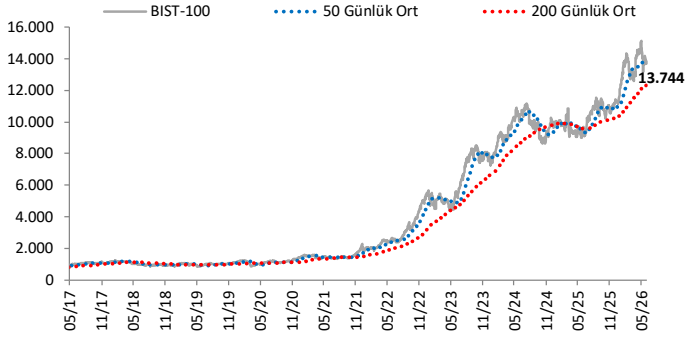
- Girişim Elektrik (GESAN, EÜG., 12A HF: 162 TL)**, toplam 30 milyon dolar tutarında iki proje aldı. İlk proje Azerbaycan'da Clean Energy Jabrayil ile 28,3 milyon dolar değerinde bir anahtar teslim güneş santrali projesi. İkinci proje ise Türkiye'de, Kayseri ve Civarı Elektrik Türk A.Ş.'ye muhtelif donanımlı beton köşk ve tip 2 hücre alımı ihalesi olarak açıklandı. Bu ihalenin bedeli de 1,7 milyon dolar (79 milyon TL+KDV) seviyesinde bulunuyor. Her iki proje için de tüm ekipmanlar Europower Enerji (EUPWR, EÜG., 12A HF: 150 TL) tarafından üretilecektir. (Hafif Olumlu.)
- Ülker ailesi, Ülker'deki (ULKER, EÜG; 12A HF: 203TL) paylarını ana holding şirketine devretti:** Ülker hissedarları Murat Ülker ve Fatma Betül Ülker, Ülker'deki sırasıyla %3,06 (11,3mn adet pay) ve %0,83 (3,0mn adet pay) oranındaki paylarını hisse başına 298,41 TL fiyatla Kökler Yatırım Holding'e devretti. Ülker ailesi, Yıldız Holding'i Kökler Yatırım Holding aracılığıyla kontrol etmektedir. Değerleme açısından nötr bir haberdır.
- Pegasus (PGSUS; Nötr; 12A HF: 215 TL) Aylık Eğilimler** – Mayıs ayında zayıf performans. Mayıs ayında toplam yolcu sayısı yıllık %3 daraldı. İç hat yolcu sayısı yıllık %15 artarken, dış hat yolcu sayısı yıllık %13 daraldı. Mayıs ayında, toplam AKK yıllık %6 daraldı. Mayıs ayında toplam doluluk oranı yıllık 3,0 puan daraldı. İç hat doluluk oranı yıllık 6,2 puan, dış hat doluluk oranı yıllık 1,5 puan daraldı.
- Sasa (SASA, Öneri yok)**, nominal tutarı 415 milyon EUR olan paya dönüştürülebilir tahvil ihracının 259 milyon EUR'lık kısmının dönüştürülmesiyle ödenmiş sermayesini 47,04 milyar TL'den 52,5 milyar TL'ye (%11,6) çıkaracak. Son açıklanan dönüşüm talebiyle beraber, sermaye artırımını tamamladığında 415 milyon EUR'luk tahvilin 413 milyon EUR'luk kısmı için dönüştürme gerçekleşmiş olacak. Kalan 2,4 milyon EUR'luk tahvil için de Ekim 2026'da erken itfa ödemesi yapılacak. Sasa, 2031 vadeli 415 milyon Euro'luk teminatsız, garantili dönüştürülebilir tahvil ihracını 26 Ocak'ta tamamlamıştı. Başlangıçta dönüştürme fiyatı 0,05676 Euro olarak belirlenmiş ve dönüştürme hakkı Temmuz 2026'dan itibaren geçerli olacaktı. Ancak, İran çatışmasının başlamasının ardından BIST'te açığa satış yasağı ve bunun sonucunda ortaya çıkan riskten korunma sorunları nedeniyle, dönüştürme koşulları revize edildi. Buna göre, 4 Haziran'a kadar dönüştürme fiyatı artık 0,0475 EUR ve dönüştürme hakkı da hemen kullanılabilir şekilde değiştirilmişti. 4 Haziran sonrasında ise dönüştürme fiyatı 0,05676 olacaktı. İlk etapta 2,4 milyar adet hisse (%5,57), ikinci etapta 0,8 milyar hisse (%1,69) için sermaye artırımını tamamlanırken son etapta 5,46 milyar hisse için dönüşüm talebi geldi. SPK'ya başvuru ve onay sürecinin ardından bu sermaye artırımının Temmuz 2026'da tamamlanmasını muhtemel görüyoruz. Yeni ihraç edilecek hisselerin önemli bir kısmı tahvil sahiplerinin ilk etapta Erdemoğlu Holding'ten aldığı Sasa hisselerinin açığa satılmasıyla yaptıkları hedge işlemleri sebebiyle Erdemoğlu Holding'e geri verilmesini beklenebilir.
- Bankacılık Sektörü:** TCMB verilerine göre yurt içi yerleşiklerin döviz mevduatları 5 Haziran haftasında 4,2 milyar \$ azalarak (kur/parite etkisi hariç: -1,7 milyar \$) 226,3 milyar \$'a geriledi. TL mevduat haftalık bazda 197,9 milyar TL artışla 18,0 trilyon TL'ye yükseldi. Haftalık bazda TL krediler ve YP krediler (dolar bazında) sırasıyla %0,5 artış ve %0,1 düşüş gösterdi. Takipteki alacaklar 14,7 milyar TL artarak (13 haftalık medyan: +5,0 milyar TL) 738,5 milyar TL'ye ulaştı. Böylece takipteki kredi oranı %2,76 olarak gerçekleşti. TCMB verilerine göre, 1 aydan uzun ve 3 aydan kısa vadeli TL mevduat faizi haftalık 80 baz puan artışla %49,3'e yükseldi. Haftalık bazda ortalama faiz oranları TL ticari kredilerde 10 baz puan düşüşle %50,5'e gerilerken, ihtiyaç kredileri 50 baz puan artışla %64,1'e yükseldi. Ek olarak, taşıt ve konut kredileri faiz oranları haftalık bazda 1060 baz puan artışla %45,9 ve 40 baz puan artışla %39,3 seviyesinde gerçekleşti.
- Yurt dışı yerleşik işlemleri:** TCMB verilerine göre; yurt dışı yerleşikler geçtiğimiz hafta, piyasa fiyatı ve kur/parite hareketlerinden arındırılmış olarak, hisse senetlerinde 856,9 milyon \$ satış gerçekleştirirken (S12A: +3,0 milyar \$), DİBS piyasasında (kesin alım) 279,6 milyon \$ satış yaptı (S12A: +5,7 milyar \$).

### PAY GERİ ALIM BİLDİRİMLERİ

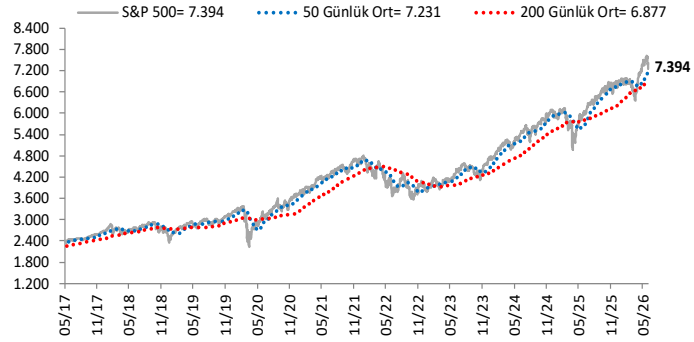
Şirket	Kodu	Pay Adedi	Program Kapsamında Geri Alımların		Özsermayeye Oranı
			Fiyat Bandı (TL)	Tutar (milyon TL)	
Logo Yazılım	LOGO	92,353	143.02	13.2	1.72%
Ahlatıcı Doğal Gaz Dağ. Enerji ve Yat.	AHGAZ	125,000	31.54	3.9	2.75%
Enerya Enerji	ENERY	200,000	8.56	1.7	3.93%
Net Holding	NTHOL	200,000	39.17	7.8	9.03%
<b>Toplam</b>				<b>26.7</b>	

# Göstergeler

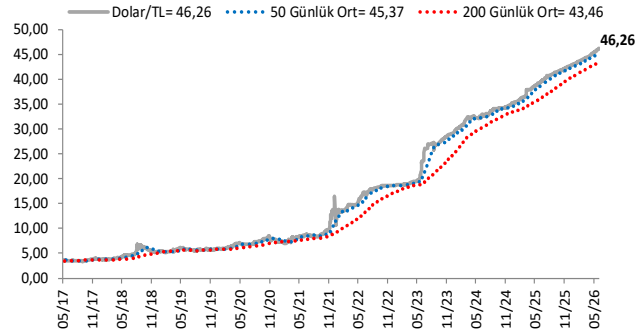
## BIST-100 (bin)



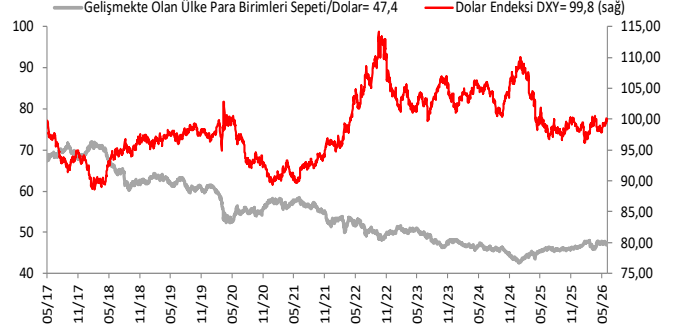
## S&P 500



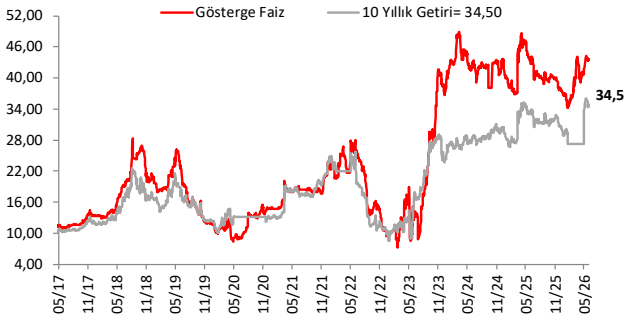
## \$/TL



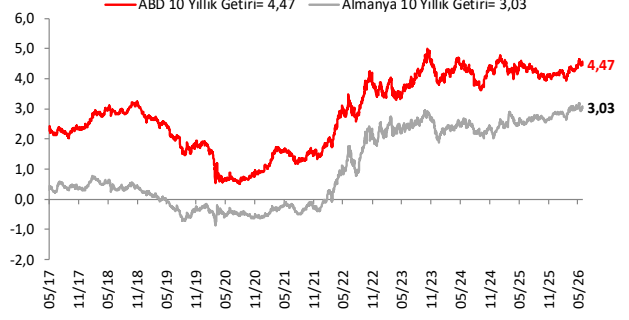
## Dolar Endeksi DXY ve GOÜ Para Birimi Sepeti



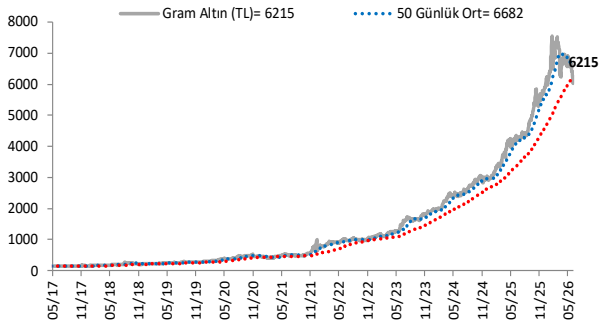
## Yurt İçi Gösterge Faiz ve 10 Yıllık Getiri



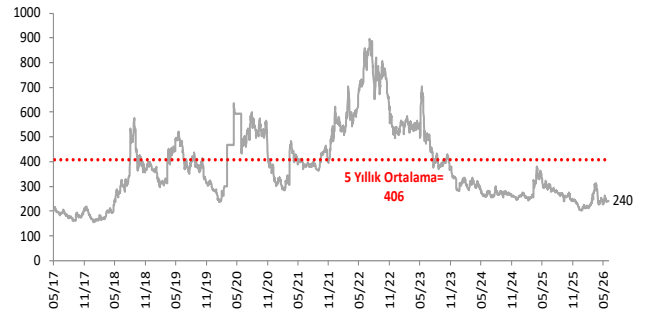
## ABD ve Almanya 10 Yıllık Devlet Tahvil Getirileri (%)



## Gram Altın (TL)



## 5 Yıllık CDS (baz puan)



Grafiklerde yer alan rakamlar, ilgili verinin son seviyesini göstermektedir.

Bu rapor Akbank Ekonomik Arařtırmalar ve Ak Yatırım tarafından hazırlanmıřtır.

[Ekonomikarastirmalar@akbank.com](mailto:Ekonomikarastirmalar@akbank.com)

Dr. Çaęlar Yüncüler - Müdür

[Caglar.Yunculer@akbank.com](mailto:Caglar.Yunculer@akbank.com)

M. Sibel Yapıcı

[Sibel.Yapici@akbank.com](mailto:Sibel.Yapici@akbank.com)

Sercan Piřkin

[Sercan.Piskin@akbank.com](mailto:Sercan.Piskin@akbank.com)

**YASAL UYARI:** Bu rapor ve yorumlardaki yazılar, bilgiler ve grafikler, ulařılabilen ilk kaynaklardan iyi niyetle ve doęruluęu, geçerlilięi, etkinlięi velhasıl her ne Őekil , suret ve nam altında olursa olsun herhangi bir karara dayanak oluřturması hususunda herhangi bir teminat, garanti oluřturmadan, yalnızca bilgi edinilmesi amacıyla derlenmiřtir. İř bu raporlardaki yorumlardan; eksik bilgi ve/veya güncellenme gibi konularda ortaya çıkabilecek zararlardan Akbank TAŐ, Ak Yatırım AŐ ve çalışanları sorumlu deęildir. Akbank TAŐ ve Ak Yatırım AŐ her an, hiębir Őekil ve surette ön ihbara ve/veya ihtaraya gerek kalmaksızın Őöz konusu bilgileri, tavsiyeleri deęiřtirebilir ve/veya ortadan kaldıracaktır. Genel anlamda bilgi vermek amacıyla genel yatırım tavsiyesi niteliğinde hazırlanmıř olan iř bu rapor ve yorumlar, kapsamlı bilgiler, tavsiyeler hiębir Őekil ve surette Akbank TAŐ ve Ak Yatırım AŐ'nin herhangi bir taahhüdünü ięermedięinden, bu bilgilere istinaden her türlü özel ve/veya tüzel kiřiler tarafından alınacak kararlar, varılacak sonuçlar, geręekleřtirilecek iřlemler ve oluřabilecek her türlü riskler bizatihi bu kiřilere ait ve raci olacaktır. Bu nedenle, iřbu rapor, yorum ve tavsiyelerde yer alan bilgilere dayanılarak özel ve/veya tüzel kiřiler tarafından alınacak kararlar, varılacak sonuçlar, geręekleřtirilecek iřlemler nedeniyle oluřabilecek her türlü maddi ve manevi zarar, kar mahrumiyeti, her ne nam altında olursa olsun ilgililer veya 3. kiřilerin uğrayabileceęi doęrudan ve/veya dolayısıyla oluřacak zarar ve ziyandan hiębir Őekil ve surette Akbank T.A.Ő, Ak Yatırım A.Ő ve çalışanları sorumlu olmayacak olup, ilgililer, uğranılan/uęranılacak zararlar nedeniyle hiębir Őekil ve surette her ne nam altında olursa olsun Akbank TAŐ, Ak Yatırım AŐ ve çalışanlarından herhangi bir tazminat talep etme hakkı bulunmadıklarını bilir ve kabul ederler. Bu rapor, yorum ve tavsiyelerde yer alan bilgiler "yatırım danıřmanlıęı" hizmeti ve/veya faaliyeti olmayıp, genel yatırım danıřmanlıęı faaliyeti kapsamındadır; yatırım danıřmanlıęı hizmeti almak isteyen kiři ve kurumların, iř bu hizmeti vermeye yetkili kurum ve kuruluřlarla temasa geęmesi ve bu hizmeti bir Őözleřme karřılıęında alması SPK mevzuatınca zorunludur. Yatırım danıřmanlıęı hizmeti; aracı kurumlar, portföy yönetim Őirketleri, mevduat kabul etmeyen bankalar ile müřteri arasında imzalanacak yatırım danıřmanlıęı Őözleřmesi çerçevesinde sunulmaktadır. Burada yer alan yorum ve tavsiyeler, yorum ve tavsiyede bulunanların kiřisel görüřlerine dayanmaktadır. Bu görüřler, genel yatırım danıřmanlıęı faaliyeti kapsamında genel olarak düzenlendięinden, kiřiye özel rapor, yorum ve tavsiyeler ięermedięinden mali durumunuz ile risk ve getiri tercihlerinize uygun olmayabilir. Bu nedenle, sadece burada yer alan bilgilere dayanılarak yatırım kararı verilmesi beklentilerinize uygun sonuçlar doęurmayabilir.



AKYatırım

AKBANK

Ekonomik Arařtırmalar