

Piyasalarda Son Görünüm*

USD/TL	EUR/TRY	EUR/USD	BIST-100	Gram Altın
46,1192	53,2738	1,1546	13.861	6432,3

Küresel piyasalarda oynaklık jeopolitik tansiyondaki düşüşle azalıyor

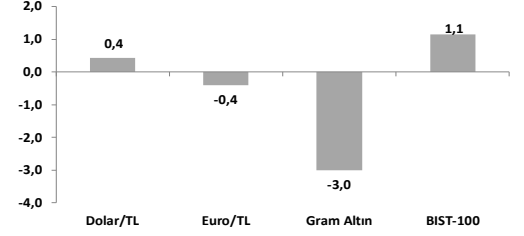
- TÜİK verisine göre aylık TÜFE (m.a.) artışı mayısta %3,44'ten %1,92'ye geriledi.
- TÜFE bazlı reel efektif döviz kuru mayısta aylık %0,4 azalışla 105,6 değerini aldı.
- İSO Türkiye İmalat Sektörü İhracat İklimi Endeksi mayısta sınırlı artışla 50,3 oldu.

Küresel piyasalarda oynaklık İran ve İsrail'in karşılıklı olarak saldırılarını durduklarını açıklamalarının ardından azalırken, Tahran yönetimi İsrail'in Lübnan'daki Hizbullah hedeflerine yönelik saldırılarını sürdürmesi halinde çatışmaların yeniden başlayabileceği uyarısında bulundu. ABD Başkanı Trump ise İran ile anlaşma sürecinde çok iyi gittikleri mesajını yineleyerek, önümüzdeki iki hafta içinde tam zafer ilan edeceklerini açıkladı. Dünyü açılıştta 98\$'a kadar yükselen Brent petrol varil fiyatı jeopolitik tansiyondaki normalleşmenin desteğiyle bu sabah %1,1'lik düşüşle 93,2\$ seviyesinde işlem görüyor (mayıs ortalaması: 104\$, haziran ortalaması: 95\$). Yeni günde hisse senedi piyasalarında ABD vadeli işlemleri ile Asya seansındaki işlemler pozitif bölgede seyredirken, 2 ve 10 yıllık ABD tahvil getirileri birer baz puan, dolar endeksi ise %0,15 aşağı hareket ediyor.

Yurt dışı piyasalarda, haftanın ilk işlem gününde risk iştahı Asya ve Avrupa borsalarında Cuma günü satış baskısının ve hafta sonu Orta Doğu'da yaşanan gelişmelerin gecikmeli etkisiyle zayıf seyredirken, ABD borsaları tepki alımlarıyla yükseldi. MSCI Dünya Endeksi dün yatay kapanış yaparken, MSCI Gelişme Olan Piyasalar Endeksi Asya borsalarında yoğunlaşan düşüşlerle %3,61 geriledi. ABD'de günün ikinci yarısında kazanımlarının bir kısmını geri veren S&P 500 ve Nasdaq sırasıyla %0,30 ve %0,86 yükseldi. Ancak dünki tepki yükselişi Cuma günü sert kayıpların oldukça gerisinde kalmakla birlikte son günlerde belirginleşen teknoloji grubundan geleneksel sektörler rotasyon eğiliminin aksi yönde gelişim takip edildi. Ana endeksteği yükselişe teknoloji (%+1,47) ve yarı iletkenler (%+3,85) öncülük ederken, enerji (%+1,14) ve zorunlu olmayan tüketim (%+0,49) haricindeki tüm sektörler değer kaybetti. Enerji maliyetlerinin yüksek seyri koruduğu ve bu hafta ECB'den faiz artışı beklenen Avrupa'da Stoxx Europe 600 dün %0,1 geriledi. Bölge'nin gösterge doğal gaz fiyatı Dutch TTF dünki %2,7'lik yükselişin ardından bu sabah %1,3 düşüşle 49,6€ seviyesinde işlem görüyor (27 Şubat'a göre değişim: %57). Avrupa vadeli işlemleri bu sabah bölge borsalarında yatay açılışa işaret ediyor. Asya'da ise yeni günde teknoloji hisseleri öncülüğünde genele yayılan, geçtiğimiz Cuma ve Pazartesi günlerinin bir düzeltmesi olarak, güçlü alıcılı sevir takip ediliyor. Öncü borsalardan, Çin'de Şangay %0,8, Japonya'da Nikkei 225 %1,99 ve Güney Kore'de KOSPI %8,15 yükselişe işlem görüyor. Faizler tarafında, piyasalar nezdinde ECB'den ilki bu Perşembe diğerleri Eylül ve Aralık olmak üzere faiz artış beklentileri korunuyor. ABD tarafında Cuma günü yüksek tarım dışı istihdam verisi sonrasında artık kesin gözüyle bakılan Aralık 2026 fiyatlamaları devam ederken, yarın açıklanacak ABD TÜFE verisi (çekirdek TÜFE aylık beklenti: %+0,3) öncesinde Mart-Nisan 2027 dönemine dair ikinci faiz artış beklentileri sınırlı ölçüde geriledi. 2 yıllık ABD tahvil getirisi dün 1 baz puan artışla %4,16'ya, 10 yıllık getiri 3 baz puan artışla %4,56'ya yükseldi. Dolar Endeksi (DXY) 100,05 seviyesinde yatay kapandı. Euro/dolar paritesi %0,1 artışla 1,153'e yükseldi. Faiz seviyeleri ve dolar endeksinin yatay hareket ettiği günde değişim göstermeyen altının ons fiyatı bu sabah %0,3 artışla 4345\$'da, dün %0,5 yükselen gümüş fiyatı ise yeni günde %0,3 artışla 68,4\$'da işlem görüyor.

- ABD'de New York Fed Mayıs ayı Tüketici Beklenti Anketi'ne göre, enflasyon beklentileri kısa vadede azalırken, orta ve uzun vadede değişmedi. Bir yıl sonrasına ilişkin tahminler 0,1 puan azalarak %3,5'e geriledi. Üç ve beş yıl sonrasına ilişkin tahminler ise sırasıyla %3,1 ve %3,0 seviyelerinde sabit kaldı. İşgücü piyasasına ilişkin beklentiler, işten çıkarma beklentilerinde artış ve iş bulma beklentilerinde düşüşle birlikte bir miktar kötüleşti. Önümüzdeki 12 ay içinde işini kaybetme olasılığına ilişkin ortalama beklenti 0,5 puan artışla %15,1'e yükseldi ve böylece serinin son 12 aylık ortalaması olan %14,4'ün üzerinde gerçekleşti.
- Euro Bölgesi'nde Sentix Yatırımcı Güven Endeksi hazırında toparlanmaya devam etti. Enerji fiyatlarındaki sert artış kaynaklı yatırımcıların enflasyon endişeleri ise yüksek kalmaya devam ediyor.
- Yurt içinde mevsimsellikten arındırılmış aylık TÜFE artışı Mayıs ayında hesapladığımız gibi %3,44'ten %1,92'ye geriledi (Aralık 2025'ten bu yana en düşük seviye). TÜFE bazlı reel efektif döviz kuru (REDK) mayısta aylık %0,4 azalarak 105,6 değerini alırken, yıllık bazda %6,5 arttı. ÜFE bazlı REDK ise mayısta aylık %0,3 arttı ve 101,4 ile Şubat 2025'ten bu yana en yüksek değerini aldı. Yıllık bazda artışı ise %2,4 oldu. İstanbul Sanayi Odası Türkiye İmalat Sektörü İhracat İklimi Endeksi mayısta sınırlı artışla 50,3 seviyesinde gerçekleşti. Endeks Ocak 2024'ten bu yana genişleme bölgesinde bulunuyor.
- Hazine dün gerçekleştirdiği 4 yıl vadeli TÜFE'ye endeksli devlet tahvil ihalesinde ROT dahil toplam 13,2 milyar TL borçlandı. Ayrıca 1,2 milyar \$ tutarında 1 yıl vadeli ABD doları cinsi devlet tahvili ve 206 milyon \$ tutarında ABD doları cinsi kira sertifikası ihraç etti. Hazine bugün 4 yıl vadeli TLREF'e endeksli ve 4 yıl vadeli değişken faizli tahvil ihaleleri gerçekleştirilecek.

Haftalık Getiriler (%)



Veriler (Bugün)

Önceki Beklenti

Almanya Sanayi Üretimi (m.a., nisan, aylık % değişim)	-0,7	0,4
ABD Dış Denge (nisan, milyar \$)	-60,3	-56,1

Yatırımcı Takvimi için tıklayın

Devlet Tahvili Getirileri

(%)	08/06	05/06	2025
TLREF	40,00	39,99	37,96
TR 10 yıllık	34,84	34,62	28,96
ABD 10 yıllık	4,56	4,53	4,17
Almanya 10 yıllık	3,06	3,04	2,85

Döviz Kurları ve Kripto

	08/06	Günlük (%)	Haft. (%)	2025 sonu (%)
\$/TL	46,10	0,10	0,4	7,3
€/TL	53,20	0,2	-0,4	5,3
€/£	1,15	0,1	-0,8	-1,8
\$/Yen	160,16	-0,1	0,3	2,2
GBP/\$	1,33	0,0	-0,8	-1,0
Bitcoin	63.470	2,6	-11,0	-27,6

Hisse Senedi Endeksleri

	08/06	Günlük (%)	Haft. (%)	2025 sonu (%)
BIST-100	13.861	1,2	1,1	23,1
S&P 500	7.406	0,3	-2,6	8,2
FTSE-100	10.373	0,0	0,3	4,4
DAX	24.616	-0,6	-1,5	0,5
SMI	13.321	-0,5	0,1	0,4
Nikkei 225	64.025	-3,8	-4,3	27,2
MSCI EM	1.655	-3,6	-6,7	17,9
Şangay	3.959	-1,7	-2,4	-0,2
Bovespa	168.669	-0,2	-2,0	4,7

Emtia Fiyatları

	08/06	Günlük (%)	Haft. (%)	2025 sonu (%)
Brent (\$/varil)	94,3	1,2	-0,8	54,9
Altın (\$/ons)	4.330	0,0	-3,5	0,5
Gram Altın (TL)	6.411,9	0,2	-3,0	7,5
Bakır (\$/libre)	635,0	1,0	-3,1	11,8

Kaynak: Bloomberg * Piyasalardaki son verileri yansıtır

Piyasa ve Teknik Görünüm

- ABD borsalarında Cuma günkü sert satışların ardından yukarı yönlü eğilimin korunacağı beklentisinin güç kazanması BİST'e de olumlu yansıdı. Basra Körfezi'ndeki çatışmaların şiddetlenmemesi küresel tarafta risk iştahının güçlü kalmasını destekledi. BİST'de de özellikle banka hisseleri Cuma günkü kayıplarını tamamiyle telafi ettiler. Piyasa veri tarafında Perşembe günü TCMB Para Politikası Kurul toplantısını ve Cuma günü nisan ödemeler dengesi istatistiklerini takip edecek. Dünkü alımlar sonrası BİST'in bugün daha sakin bir eğilim göstermesini bekleriz.
- Teknik Yorum:** Endeks haftanın ilk işlem gününde güne negatif başlangıç yapmasına rağmen gün içerisinde alımların güç kazandığı ve tepki hareketinin öne çıktığı bir seyir izledi. Gün içinde 13580 – 13923 bandında hareket eden endeks, günü 13861 seviyesinde %1,22 yükselişle tamamladı. Açılışın önceki kapanışa göre %0,76 aşağıda gerçekleşmesine rağmen gün içerisinde oluşan alımların etkisiyle kapanışın gün içi işlem aralığının %82'sinde gerçekleşmesi, kısa vadede alıcıların yeniden devreye girdiğini ve kapanışın güçlü bölgede oluştuğunu gösteriyor. İşlem hacminin 20 günlük ortalamasının %80'inde kalması ise yükselişin henüz güçlü hacim desteğiyle teyit edilmediğine işaret ediyor. Teknik görünümde endeks halen hem 20 günlük ortalamasının (14027) hem de 50 günlük ortalamasının (13923) hemen altında bulunuyor. Özellikle gün içerisinde 50 günlük ortalamasının test edilmesine rağmen üzerinde kalıcılık sağlanamaması kısa vadeli görünüm açısından dikkat çekiyor. Bununla birlikte fiyatın 200 günlük ortalamasının (12591) oldukça üzerinde kalmaya devam etmesi orta ve uzun vadeli ana trend yapısının korunduğunu göstermeyi sürdürüyor. Piyasa geneline bakıldığında XU030 tarafında 22 hissenin yükselmesi, 6 hissenin düşmesi ve 2 hissenin yatay kalması (%73 yükselen) güçlü bir piyasa içi görünüm oluşturdu. DSTKF (%+6,24), ISCTR (%+4,85) ve SASA (%+4,02) pozitif ayrılan hisseler olurken; ASTOR (%-2,84), TAVHL (%-1,36) ve TOASO (%-1,02) görece zayıf kalan hisseler olarak öne çıktı. Özellikle bankacılık hisselerinde görülen güçlenme ve yükselen hisse oranındaki toparlanma piyasa içi görünüm açısından olumlu değerlendirilebilir. Endekste kısa vadede 13680-13584 bandı önemli destek bölgesi olmaya devam ediyor. Bu bölgenin altında yeniden 13081/12966 bandına doğru baskı artabilir. Bu bölgeyi nispeten kuvvetli destek ve tepki bölgesi olarak değerlendirmeye devam ediyoruz. Yukarı yönlü hareketlerde ise 13923 seviyesindeki 50 günlük ortalama ile 14027 seviyesindeki 20 günlük ortalama ilk önemli direnç bölgesini oluşturuyor. Bu bölgenin aşılması durumunda 14175-14542 bandı yeniden gündeme gelebilir. Genel görünümde endeksin halen 20 ve 50 günlük ortalamaların altında bulunması nedeniyle temkinli iyimser yaklaşımın korunması gerektiğini düşünüyoruz. BİST100 için 13680/13584-13081/12966 destek, 13880-14175-14541/600 direnç olarak izlenebilir.

- Detaylı Teknik Analiz Bülteni için [tıklayın](#)**

Portföy Seçimleri

- Temel Analize Dayalı En Çok Beğenilen Hisseler:** Anadolu Hayat, Enka İnşaat, Garanti Bankası, Koç Holding, Medikal Park, Migros, Rönesans GYO, Tofaş, Yapı Kredi Bankası. Detaylar için [tıklayın](#)

Endeks Değ (%)	Gün	Hafta	Ay	YBB
BİST-100	1,2	1,1	-8,0	23,1
BİST-30	1,4	1,4	-8,6	28,7
Banka Endeksi	3,6	4,8	-7,4	-1,7
Sınai Endeks	0,0	-1,2	-5,6	29,7
Hizmetler Endeksi	0,4	0,4	-4,3	21,2

Piyasa Verileri

BİST100 Piy. Değ. (mn TL)	13.532.802
Bankalar Piy. Değ.	2.300.922
Holdingle Piy. Değ.	2.553.567
Sanayi Piy. Değ.	5.242.347
BİST İşlem Hacmi (mn TL)	252.473
BİST100 Ort. Halka Açıklık	32%

En Yüksek Getiri	Değişim (%)	Hacim (mn TL)
Dap Gayrimenkul Gel	10,00	2875,4
Tr Anadolu Metal Ma	7,36	513,7
Ral Yatırım Holding	6,93	679,1
Katılımevim Tasarruf	6,53	8436,0
Destek Finans Faktori	6,24	2435,1

En Düşük Getiri	Değişim (%)	Hacim (mn TL)
Margun Enerji	-9,97	2440,1
Fenerbahçe	-8,42	1759,2
Cw Enerji Mühendisli	-4,79	698,2
Qua Granit Hayal Yağ	-4,72	363,0
Kontrolmatik Teknolo	-3,61	945,9

En Yüksek Hacim	Değişim (%)	Hacim (mn TL)
Türk Hava Yolları	0,08	11664,5
Akbank	3,72	11190,2
Aselsan	1,38	10397,4
Astor Enerji	-2,84	8836,0
Sasa	4,02	8646,4

VİOP Kontrat	Uzl. Fiy. Değ. (%)	İşl. Ad.
F_XU0300626	15866,0	1,7
F_XU0300826	16717,0	1,6
F_USDTRY0626	46,98	-0,1
F_EURTRY0626	54,31	-0,4

Açık Pozisyon	Adet	Değ.
F_XU0300626	488.798	-19.393
F_USDTRY0626	2.539.842	39.872

Şirket Haberleri

- **Mavi (MAVI Tİ, Endeks Üzeri Getiri, Hedef Fiyat: 69 TL)** 1Ç26 finansal sonuçlarını bugün açıklayacak. Konsensüs beklentileri 12,6 milyar TL ciro, 2.469 milyon TL FAVÖK ve 590 milyon TL net kâra işaret ederken, AK Yatırım tahminleri 12,9 milyar TL ciro, 2.596 milyon TL FAVÖK ve 979 milyon TL net kâr seviyesindedir. Konsensüs beklentileri, tahminimize kıyasla daha düşük bir net kâra işaret etmektedir. Bu farkın, bir miktar daha düşük FAVÖK ve muhtemelen daha yüksek vergi giderinden kaynaklandığını düşünüyoruz. Mavi 10 Haziran Çarşamba günü bir webinar düzenleyecektir.
- **Havacılık Sektör Notu - Toplam yolcu sayısı Mayıs ayında %2 arttı.** Mayıs ayında Türkiye yolcu sayısı yıllık %2 arttı. İç hat yolcu sayısı yıllık %8 arttı. Dış hat yolcu sayısı yıllık %3 daraldı. THY'nin ana üssü olan İstanbul Havalimanı'nda toplam yolcu sayısı yıllık %2 arttı. İç hat yolcu sayısı yıllık %1 artış gösterdi. Dış hat yolcu sayısı yıllık %2 arttı. Sabiha Gökçen'in, Pegasus ve AnadoluJet'in ana üssü, toplam yolcu sayısı %3 arttı. İç hat yolcu sayısı yıllık %12 artış gösterdi. Dış hat yolcu sayısı yıllık %5 daraldı. Antalya Havalimanı'nın, Pegasus, THY ve AnadoluJet'in üssü, toplam yolcu sayısı yıllık %5 daraldı. İç hat yolcu sayısı %13 arttı. Dış hat yolcu sayısı %8 daraldı.

Şirket Haberleri

HAK KULLANIMI BİLDİRİMLERİ

<u>Şirket</u>	<u>Kodu</u>	<u>Brüt Temettü (TL)</u>	<u>Brüt Verim (%)</u>	<u>Bedelsiz Oranı (%)</u>	<u>Bedelli Oranı (%)</u>	<u>Bedelli Fiyatı (TL)</u>	<u>Teorik/Ref. Fiyat (TL)</u>	<u>Son Kapanış (TL)</u>
İhlas Holding	IHLAS	-	-	-	100.0%	1.00	1.45	1.90

TEMETTÜ BİLDİRİMLERİ

<u>Şirket</u>	<u>Kodu</u>	<u>Brüt Temettü (TL)</u>	<u>Brüt Verim (%)</u>	<u>Son Kapanış (TL)</u>	<u>Beklenen Tarih</u>
A1 Yenilenebilir Enerji Üretim	A1YEN	-	0.00%	3.60	---
Kütahya Şeker Fabrikası	KTSKR	-	0.00%	97.40	---

PAY GERİ ALIM BİLDİRİMLERİ

<u>Şirket</u>	<u>Kodu</u>	<u>Pay Adedi</u>	<u>Fiyat Bandı (TL)</u>	<u>Tutar (milyon TL)</u>	<u>Program Kapsamında Geri Alımların Özsermayeye Oranı</u>
Ahlatıcı Doğal Gaz Dağ. Enerji ve Yat.	AHGAZ	100,000	31.62	3.2	2.72%
Toplam				3.2	

BEDELSİZ SERMAYE ARTIRIMI/AZALTIMI BİLDİRİMLERİ

<u>Şirket</u>	<u>Kodu</u>	<u>Mevcut Sermaye (TL)</u>	<u>Bedelsiz Oranı (%)</u>	<u>Bedelsiz Tutarı (TL)</u>
Kuvva Gıda	KUVVA	31,042,007	1349.6%	418,957,993

Kripto Para Durumu

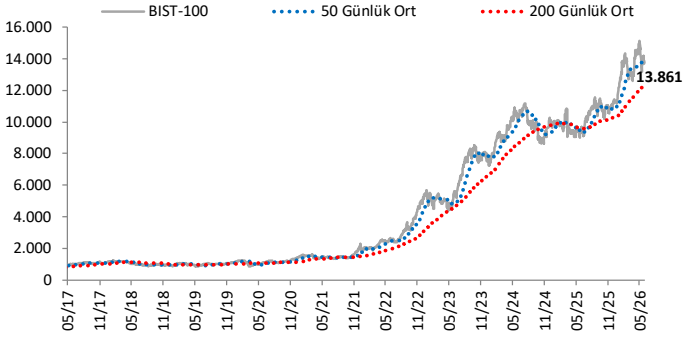
STABLEX
Ak Yatırım İştiraki

- *Strategy üç yıl sonra ilk kez Bitcoin sattı*
- *Wall Street'in büyük bankaları 2027'de ortak zincire katılıyor*
- *CME'nin 7/24 piyasası ilk hafta sonunda 50 milyon dolara ulaştı*

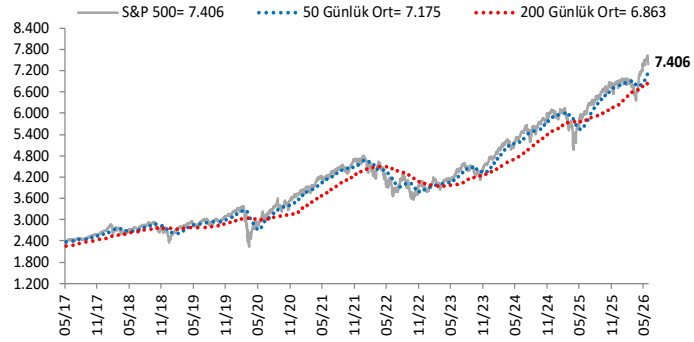
Haftalık kripto para piyasa analizi [Stablex Kripto Para Durumu](#) için [tıklayın](#)

Göstergeler

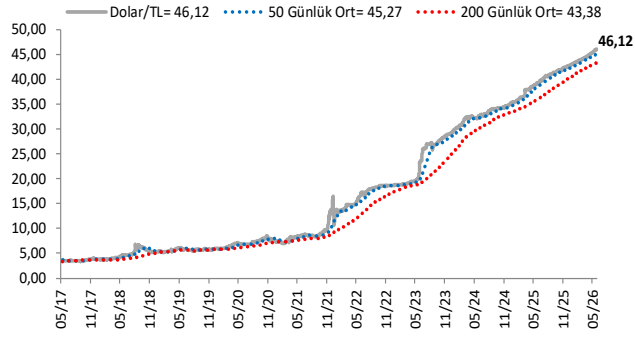
BIST-100 (bin)



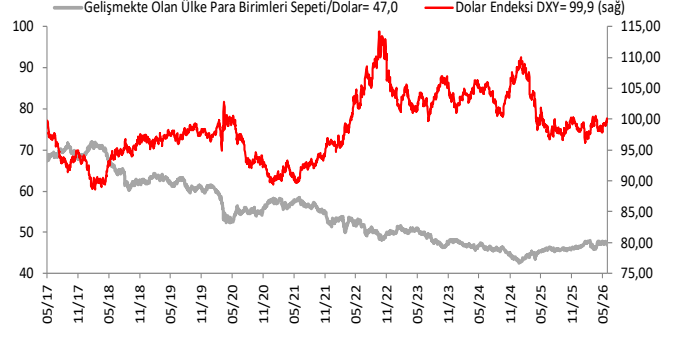
S&P 500



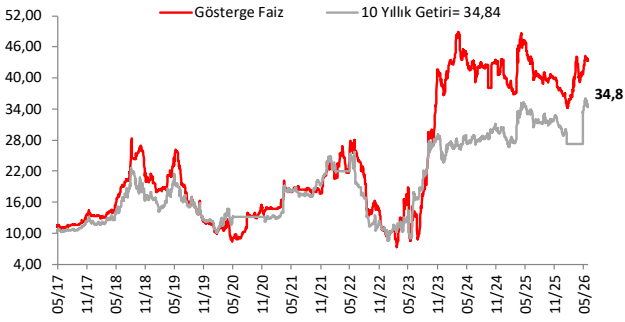
\$/TL



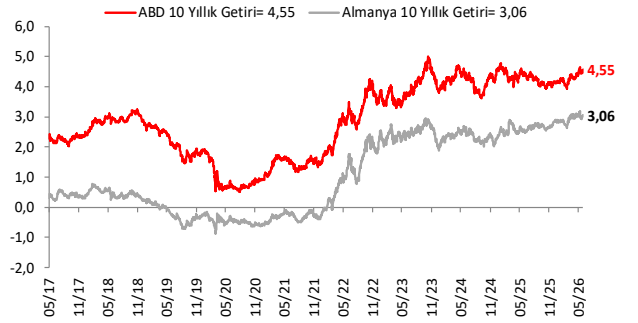
Dolar Endeksi DXY ve GOÜ Para Birimi Sepeti



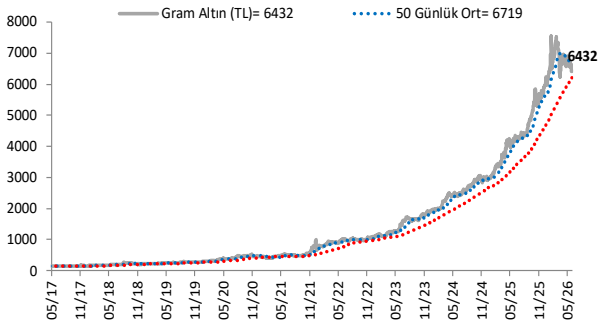
Yurt İçi Gösterge Faiz ve 10 Yıllık Getiri



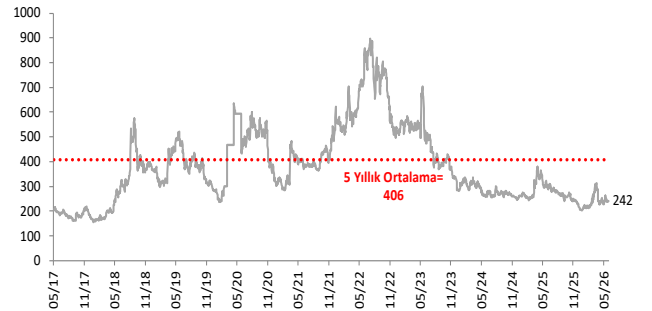
ABD ve Almanya 10 Yıllık Devlet Tahvili Getirileri (%)



Gram Altın (TL)



5 Yıllık CDS (baz puan)



Grafiklerde yer alan rakamlar, ilgili verinin son seviyesini göstermektedir.

Bu rapor Akbank Ekonomik Arařtırmalar ve Ak Yatırım tarafından hazırlanmıřtır.

Ekonomikarastirmalar@akbank.com

Dr. aęlar Yüncüler - Müdür

Caglar.Yunculer@akbank.com

M. Sibel Yapıcı

Sibel.Yapici@akbank.com

Sercan Piřkin

Sercan.Piskin@akbank.com

YASAL UYARI: Bu rapor ve yorumlardaki yazılar, bilgiler ve grafikler, ulařılabilen ilk kaynaklardan iyi niyetle ve doęruluęu, geçerlilięi, etkinlięi velhasıl her ne Őekil , suret ve nam altında olursa olsun herhangi bir karara dayanak oluřturması hususunda herhangi bir teminat, garanti oluřturmadan, yalnızca bilgi edinilmesi amacıyla derlenmiřtir. İř bu raporlardaki yorumlardan; eksik bilgi ve/veya güncellenme gibi konularda ortaya çıkabilecek zararlardan Akbank TAŐ, Ak Yatırım AŐ ve alıřanları sorumlu deęildir. Akbank TAŐ ve Ak Yatırım AŐ her an, hiębir Őekil ve surette ön ihbara ve/veya ihtara gerek kalmaksızın Őöz konusu bilgileri, tavsiyeleri deęiřtirebilir ve/veya ortadan kaldırabilir. Genel anlamda bilgi vermek amacıyla genel yatırım tavsiyesi niteliğinde hazırlanmıř olan iř bu rapor ve yorumlar, kapsamlı bilgiler, tavsiyeler hiębir Őekil ve surette Akbank TAŐ ve Ak Yatırım AŐ'nin herhangi bir taahhüdünü iermedięinden, bu bilgilere istinaden her türlü özel ve/veya tüzel kiřiler tarafından alınacak kararlar, varılacak sonuçlar, gerekleřtirilecek iřlemler ve oluřabilecek her türlü riskler bizatihi bu kiřilere ait ve raci olacaktır. Bu nedenle, iřbu rapor, yorum ve tavsiyelerde yer alan bilgilere dayanılarak özel ve/veya tüzel kiřiler tarafından alınacak kararlar, varılacak sonuçlar, gerekleřtirilecek iřlemler nedeniyle oluřabilecek her türlü maddi ve manevi zarar, kar mahrumiyeti, her ne nam altında olursa olsun ilgililer veya 3. kiřilerin uğrayabileceęi doęrudan ve/veya dolayısıyla oluřacak zarar ve ziyandan hiębir Őekil ve surette Akbank T.A.Ő, Ak Yatırım A.Ő ve alıřanları sorumlu olmayacak olup, ilgililer, uğranılan/uęranılacak zararlar nedeniyle hiębir Őekil ve surette her ne nam altında olursa olsun Akbank TAŐ, Ak Yatırım AŐ ve alıřanlarından herhangi bir tazminat talep etme hakkı bulunmadıklarını bilir ve kabul ederler. Bu rapor, yorum ve tavsiyelerde yer alan bilgiler "yatırım danıřmanlıęı" hizmeti ve/veya faaliyeti olmayıp, genel yatırım danıřmanlıęı faaliyeti kapsamındadır; yatırım danıřmanlıęı hizmeti almak isteyen kiři ve kurumların, iř bu hizmeti vermeye yetkili kurum ve kuruluşlarla temasa geçmesi ve bu hizmeti bir Őözleřme karřılığında alması SPK mevzuatınca zorunludur. Yatırım danıřmanlıęı hizmeti; aracı kurumlar, portföy yönetim Őirketleri, mevduat kabul etmeyen bankalar ile müřteri arasında imzalanacak yatırım danıřmanlıęı Őözleřmesi çerevesinde sunulmaktadır. Burada yer alan yorum ve tavsiyeler, yorum ve tavsiyede bulunanların kiřisel görüřlerine dayanmaktadır. Bu görüřler, genel yatırım danıřmanlıęı faaliyeti kapsamında genel olarak düzenlendięinden, kiřiye özel rapor, yorum ve tavsiyeler iermedięinden mali durumunuz ile risk ve getiri tercihlerinize uygun olmayabilir. Bu nedenle, sadece burada yer alan bilgilere dayanılarak yatırım kararı verilmesi beklentilerinize uygun sonuçlar doęurmayabilir.



AKYatırım

AKBANK

Ekonomik Arařtırmalar