

Piyasalarda Son Görünüm*

| | | | | |
|---------|---------|---------|----------|------------|
| USD/TL | EUR/TRY | EUR/USD | BIST-100 | Gram Altın |
| 45,9744 | 53,4381 | 1,1609 | 13.966 | 6606,6 |

Petrol İsrail-Lübnan ateşkesi ile sınırlı geriliyor

- ABD'de ISM hizmet sektörü endeksi mayısta aylık 0,9 puan artarak 54,5'e yükseldi.
- Euro Bölgesi'nde Bileşik PMI imalat sektörü kaynaklı aylık 0,3 puan azalarak 48,5'e geriledi.
- Yurt içinde bugün işgücü ve dış ticaret istatistikleri açıklanacak.

ABD Başkanı Trump dünkü açıklamalarında, İran'la devam eden müzakerelerin çok iyi gittiğini ve anlaşmanın hafta sonu sağlanabileceğini belirterek olumlu mesajlar vermeye devam etti. Diğer yandan İran Dışişleri Bakanı Abbas Erakçı, ABD ile iletişimin kesilmediğini doğrulamakla birlikte müzakere sürecinde henüz somut bir ilerleme kaydedilmediğini açıkladı. ABD-İran müzakerelerindeki tikanıklığın son dönemdeki en büyük engeli olarak görülen İsrail-Lübnan çatışmalarının ateşkesle sonuçlanmasıyla Brent petrol varil fiyatı önceki 3 işlem günündeki araliksiz yükselişinin ardından bu sabah %0,8'lik düşüşle 97\$'da işlem görürken, ABD tahvil getirileri 2,10 ve 30 yıllık vadelerde birer baz puan aşağıda, değerli metaller ise yukarı yönde hareket ediyor. Yeni günde hisse senedi piyasalarında ise dün gece finansal sonuçların paylaşılan Broadcom'un üçüncü çeyrek için açıkladığı yapay zeka çip gelir hedefinin piyasa beklentilerinin altında kalmasının etkisiyle teknoloji hisseleri öncülüğünde ABD vadeli işlemleri ile Asya seansında satıcılar için şeye ön plana çıkıyor.

MSCI Dünya Endeksi dün ABD ve Avrupa geneline yayılan geri çekilmeler öncülüğünde %0,65 değer kaybederken, MSCI Geleşime Olan Piyasalar Endeksi önceki 3 işlem günündeki araliksiz yükselişin ardından %0,07'lik sınırlı düşüş kaydetti. ABD'de S&P 500 ve Nasdaq'ın sırasıyla %0,74 ve %0,89 değer kaybettiği günde satışlar teknoloji (%-1,52), finans (%-1,21) ve zorunlu olmayan tüketim (%-1,07) tarafında yoğunlaşırken, ana endeks içinde tarihi düşük seviyelere gerileyen sağlık (%+0,69) ve temel tüketim (%+0,77) gibi defansif sektörler ile petrol fiyatlarındaki artıştan beslenen enerji (%+1,38) pozitif ayrıştı. Ölçek bazında, yıl başından bu yana %4,2'lik yükselişe ana endeksin gerisinde kalan Muhteşem Yedili dün de %1,25 gerilerken, küçük ölçekli şirketlerin bulunduğu Russell 2000 endeksinin %1,31 değer kaybetmesi risk iştahındaki azalışın genele yayıldığına işaret etti. Avrupa'da savaş dönemi öncesi seviyelerine henüz dönemeyen Stoxx Europe 600 müzakere belirsizliği ve faiz artışı beklentileriyle baskılanmaya devam ederek %0,66 düşüş kaydetti. Bölge'nin gösterge doğal gaz fiyatı Dutch TTF dün %2,6'lık yükselişin ardından bu sabah %0,1 düşüşle 48,8€ seviyesinde işlem görüyor (27 Şubat'a göre değişim: %54). Avrupa vadeli işlemleri bu sabah bölge borsalarında negatif açılışa işaret ediyor. Asya'da ise yeni günde teknoloji hisseleri öncülüğünde genele yayılan satıcılar için şeye ön plana çıkıyor. Öncü borsalardan, Çin'de Şangay %0,55, Japonya'da Nikkei 225 %1,64 ve Güney Kore'de KOSPI %1,23 düşüşle işlem görüyor. Faizler tarafında, OIS piyasasında ECB'nin önümüzdeki hafta yapılacak haziran ayı toplantısında 25 baz puanlık faiz artışına kesin gözüyle bakılırken, yıl geneli toplam faiz artışı beklentisi 68 baz puan seviyesinde fiyatlanıyor. ABD tarafında piyasaların Aralık 2026'da faiz artışına verdiği olasılık ise bu sabah %78 seviyesinde seyrediyor. Ancak yarın açıklanacak tarım dışı istihdam verisi, önümüzdeki hafta enflasyon verisi ve 17 Haziran'da yeni Başkan Warsh'ın Fed faiz kararı sonrasında vereceği mesajlar piyasa fiyatlamalarında değişime neden olabilecek önemli gelişmeler olduğunu hatırlatalım. 2 yıllık ABD tahvil getirisi dün 4 baz puan artışla %4,08'e, 10 yıllık getirisi 5 baz puan artışla %4,49'a yükseldi. Dolar Endeksi (DXY) diğer önemli para birimleri karşısında %0,3 güçlendi (99,53). Euro/dolar paritesi günü %0,3 düşüşle 1,160'da tamamladı. Faiz seviyeleri ve dolar endeksindeki artışla baskılanan altının ons fiyatı dün %1,2'lik düşüşün ardından bu sabah %1,0 artışla 4478\$'da, dün %3,2 gerileyen gümüş fiyatı ise yeni günde %1,3 artışla 73,6\$'da işlem görüyor.

- ABD'de ISM hizmet sektörü endeksi mayısta aylık 0,9 puan artarak 54,5 ile beklentilerin (53,8) üzerinde gerçekleşti. Endeks son 23 aydır genişleme bölgesinde bulunuyor. İş aktivitesi endeksi aylık 1,8 puan artışla 57,7'ye yükselerek genişleme bölgesinde kalmaya devam etti. Yeni siparişler endeksi nisan ayındaki seviyesinin 3,8 puan üzerinde 57,3 değerini aldı. İstihdam endeksi ise sınırlı azalırken 47,9 ile art arda üçüncü ayda da daralma bölgesinde kaldı. Tedarikçi teslimat endeksinin 18. ay üst üste genişleme bölgesinde kalması teslimatların yavaşladığına işaret ediyor. Fiyat Endeksi 0,6 puan artışla %71,3'e yükseldi (Ağustos 2022'den bu yana en yüksek seviye).
- Euro Bölgesi'nde Bileşik PMI mayıs ayında imalat sektörü kaynaklı aylık 0,3 puan azalarak 48,5 ile Kasım 2024'ten bu yana en düşük seviyesine geriledi (öncü veri: 47,5). İmalat PMI aylık 0,6 puan azalırken, hizmet PMI sınırlı artışla 47,7 değerini aldı (öncü veri: 46,4). Enflasyonist baskılar artmaya devam etti. Girdi maliyetleri son üç buçuk yılın en keskin artışını gösterdi. Ülke bazında Bileşik PMI verileri Almanya, Fransa'da daralma bölgesinde kalırken, İspanya ve İtalya'da eşik seviyenin hafif üzerinde gerçekleşti.

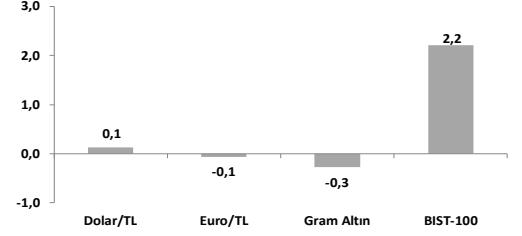
- Üretici fiyatları Euro Bölgesi'nde nisanda aylık %0,6 arttı (mart: %3,4). Yıllık bazda ise artış %2,0'den %4,9'a yükseldi; Mart 2023'ten bu yana en yüksek seviye. Euro Bölgesi'ndeki aylık bazdaki artışta ara malları fiyatındaki aylık %1,8 artış öne çıktı. Mart ayında aylık artışın yüksek gerçekleşmesinden etkili olan enerji fiyatları ise aylık %0,4 azaldı.

- ABD'de ADP Özel Sektör İstihdam Raporu'na göre; özel sektör istihdamı mayısta aylık 122 bin arttı (beklenti: 120 bin, nisan: 105 bin). İstihdam artışının önceki ayların aksine daha geniş tabanlı olduğu görülüyor. Eğitim ve sağlık hizmetleri 57.000 iş alımına öne çıktı. Piyasalarda Cuma günü açıklanacak olan tarım dışı istihdam verisi beklentiler.

- OECD Küresel Ekonomik Görünüm Haziran ayı Raporunu yayınladı. Enerji fiyatlarının 2026 ortasından itibaren, mevcut vadeli piyasa beklentileri doğrultusunda kademeli olarak gerileyeceği varsayımıyla, küresel ekonomik büyümenin 2025'teki %3,4 seviyesinden 2026'da %2,8'e yavaşlaması (önceki tahmin: %2,9), ardından 2027'de %3,1'e (önceki tahmin: %3,0) toparlanması beklenmekte. G20 ülkelerinde yıllık üretici enflasyonunun ise 2025'te %3,4'ten 2026'da %4,0'a yükseleceği, enerji ve gıda fiyat baskılarının azalması 2027'de %3,1'e gerileyeceği öngörülmekte. Raporda aksaklıklar ne kadar uzun süre ekonomik ve sosyal maliyetlerinin o kadar büyük olacağına dikkat çekilirken, aksaklıkların 2027'ye kadar devam etmesi durumunda küresel ekonomik büyümenin 2026'da %2,1'e ve 2027'de %1,8'e kadar yavaşlaması bekleniyor. Bu durumun bazı ekonomileri durgunluğa veya durgunluğun eşliğine itebileceği belirtiliyor. ABD'de büyümenin 2026'da %2,0'den 2027'de %1,8'e yavaşlayacağı tahmin ediyor. Euro Bölgesi'nde GSYİH büyümesinin, %1,4'ten 2026'da %0,8'e gerilemesi, 2027'de %1,2'ye yükselmesi öngörülmüyor. Türkiye'nin ekonomik büyüme tahmini 2026 yılı için 0,2 puan aşağı yönlü revize edilerek %3,1 olarak belirlendi. 2027 için ise %3,8 ile sabit bırakıldı.

- Yurt içinde bugün TÜİK nisan ayı işsizlik oranı ile Ticaret Bakanlığı mayıs ayı geçici dış ticaret istatistiklerini yayınlıyacak. ABD'de haftalık işsizlik maaşı başvuruları, Euro Bölgesi'nde perakende satışlar bugün açıklanacak veriler arasında yer alıyor.

Haftalık Getiriler (%)



Veriler (Bugün)

Önceki Beklenti

| | | |
|---|-----|-----|
| Türkiye İşsizlik Oranı (nisan, %) | 8,1 | - |
| ABD İşsizlik Maaşı Başvuruları (30 Mayıs haftası, bin kişi) | 215 | 215 |

Yatırımcı Takvimi için [tıklayın](#)

Devlet Tahvili Getirileri

| (%) | 03/06 | 02/06 | 2025 |
|-------------------|-------|-------|-------|
| TLREF | 39,99 | 39,99 | 37,96 |
| TR 10 yıllık | 34,82 | 34,72 | 28,96 |
| ABD 10 yıllık | 4,49 | 4,44 | 4,17 |
| Almanya 10 yıllık | 3,03 | 2,97 | 2,85 |

Döviz Kurları ve Kripto

| | 03/06 | Günlük (%) | Haft. (%) | 2025 sonu (%) |
|---------|--------|------------|-----------|---------------|
| \$/TL | 45,96 | 0,05 | 0,1 | 7,0 |
| €/TL | 53,34 | -0,2 | -0,1 | 5,6 |
| €/Ş | 1,16 | -0,3 | -0,2 | -1,3 |
| \$/Yen | 160,07 | 0,1 | 0,3 | 2,1 |
| GBP/Ş | 1,34 | -0,4 | -0,1 | -0,4 |
| Bitcoin | 64.914 | -3,8 | -13,6 | -25,9 |

Hisse Senedi Endeksleri

| | 03/06 | Günlük (%) | Haft. (%) | 2025 sonu (%) |
|------------|---------|------------|-----------|---------------|
| BIST-100 | 13.966 | -1,7 | 2,2 | 24,0 |
| S&P 500 | 7.554 | -0,7 | 0,4 | 10,3 |
| FTSE-100 | 10.332 | -0,4 | -1,6 | 4,0 |
| DAX | 24.796 | -1,3 | -1,5 | 1,2 |
| SMI | 13.218 | -0,7 | -3,0 | -0,4 |
| Nikkei 225 | 68.402 | 2,5 | 5,2 | 35,9 |
| MSCI EM | 1.788 | -0,1 | 2,8 | 27,3 |
| Şangay | 4.084 | 0,2 | -0,2 | 2,9 |
| Bovespa | 170.331 | -2,2 | -3,1 | 5,7 |

Emtia Fiyatları

| | 03/06 | Günlük (%) | Haft. (%) | 2025 sonu (%) |
|------------------|---------|------------|-----------|---------------|
| Brent (\$/varil) | 97,8 | 1,9 | 3,7 | 60,7 |
| Altın (\$/ons) | 4.435 | -1,2 | -0,4 | 3,5 |
| Gram Altın (TL) | 6.546,7 | -1,1 | -0,3 | 9,7 |
| Bakır (\$/libre) | 650,8 | -2,5 | 3,2 | 14,5 |

Kaynak: Bloomberg * Piyasalardaki son verileri yansıtır

Piyasa ve Teknik Görünüm

- BIST'de dün önceki günkü alımların önemli kısmının geri verildiği satıcı bir seyriz izledik ve ana endeks yeniden 14 bin seviyesinin altına geriledi. Dün özellikle Aselsan ve Tüpraş hisselerine gelen satışlar endeksin geri çekilmesinde öne çıktı. Dün olumlu ayrışan ise altın madenciliği hisseleri oldu. Bu sabah işlemlerinde de Asya borsalarının ve ABD endeks vadeliilerin satıcı olduğu görülüyor. Veri akışı tarafında bugün ABD'de haftalık işsizlik maaş başvuru, yurt içinde nisan ayı işsizlik ve mayıs ayı dış ticaret verileri takip edilecek. Yarın açıklanacak mayıs ayı TÜFE ve nisan ayı bankacılık sektör kâr rakamları da piyasa etkisi olacak veriler arasında yer alıyor. BIST'de 14 bin seviyesi civarında yatay eğilimin sürmesini bekliyoruz.
- Teknik Yorum:** Endeks önceki işlem gününde güçlü yükselişin ardından kar satışlarının öne çıktığı ve momentumun zayıfladığı bir seyriz izledi. Gün içinde 13941 – 14220 bandında hareket eden endeks, günü 13966 seviyesinde %1,65 düşüşle tamamladı. Kapanışın gün içi işlem aralığının yalnızca %9'unda gerçekleşmesi, gün içerisinde görülen yükseliş denemelerinin korunmadığını ve satış baskısının güçlü olduğunu gösteriyor. İşlem hacminin 20 günlük ortalamasının %83'ünde gerçekleşmesi ise satışların tamamen hacimsiz olmadığını ancak henüz güçlü bir dağılım sürecine de işaret etmediğini ortaya koyuyor. Teknik görünümde endeks yeniden 20 günlük ortalamasının (14103) altına gerilemiş durumda. Buna karşın 50 günlük ortalamasının (13937) hemen üzerinde kapanış gerçekleşmesi kısa vadeli görünüm açısından bir miktar iyimserliğe işaret ediyor. Endeksin 200 günlük ortalamasının (12554) belirgin şekilde üzerinde bulunmaya devam etmesi ise orta ve uzun vadeli ana trend yapısının korunduğunu gösteriyor. Piyasa geneline bakıldığında XU030 tarafında yalnızca 4 hissenin yükselmesi ve 26 hissenin düşmesi (%13 yükselen) satış baskısının yeniden geniş tabana yayıldığını gösteriyor. DSTKF (%+8,75) ve TRALT (%+4,11) pozitif ayrışan hisseler olurken; ASELS (%-5,95), TUPRS (%-4,94) ve PETKM (%-4,89) satış baskısının yoğunlaştığı hisseler olarak öne çıktı. Endekste 50 günlük ortalamasının da bulunduğu 13937/13880 bandı önemli destek konumuna gelmiş durumda. Bu seviyenin altında oluşabilecek kapanışlarda yeniden 13584 seviyesine doğru baskı artabilir. BIST için 13081/12966 bandı ise nispeten kuvvetli destek ve tepki bölgesi olarak takip edilmeye devam edilecektir. Yukarı yönlü hareketlerde ise 14339-14542 bandı önemli direnç bölgesi olmayı sürdürüyor. Bu bant üzerine yerleşilmesi durumunda ancak dönemdeki düzeltme hareketinin sonlandığı ve daha güçlü bir yükseliş eğiliminin gündeme geldiği değerlendirilebilir. Bu bölgeye kadar gelişebilecek yükselişler olağan tepki hareketi kapsamında değerlendirilmeli. BIST100 için 13937-13584-13081/12966 destek, 14175/14339-14541/600-15133 direnç olarak izlenebilir.
- Detaylı Teknik Analiz Bülteni için [tıklayın](#)**

Portföy Seçimleri

- Temel Analize Dayalı En Çok Beğenilen Hisseler:** Anadolu Hayat, Coca-Cola İçecek, Enka İnşaat, Garanti Bankası, Koç Holding, Medikal Park, Migros, Rönesans GYO, Tofaş, Yapı Kredi Bankası. Detaylar için [tıklayın](#)

| Endeks Değ (%) | Gün | Hafta | Ay | YBB |
|-------------------|------|-------|------|------|
| BIST-100 | -1,7 | 2,2 | -3,3 | 24,0 |
| BIST-30 | -1,9 | 2,2 | -4,6 | 29,6 |
| Banka Endeksi | -1,8 | 2,7 | -6,1 | -3,7 |
| Sınai Endeks | -1,5 | 3,1 | 2,4 | 33,1 |
| Hizmetler Endeksi | -1,2 | 1,7 | 0,9 | 22,7 |

Piyasa Verileri

| | |
|----------------------------|------------|
| BIST100 Piy. Değ. (mn TL) | 13.596.564 |
| Bankalar Piy. Değ. | 2.274.446 |
| Holdingle Piy. Değ. | 2.525.875 |
| Sanayi Piy. Değ. | 5.354.475 |
| BIST İşlem Hacmi (mn TL) | 295.830 |
| BIST100 Ort. Halka Açıklık | 32% |

En Yüksek Getiri Değişim (%) Hacim (mn TL)

| | | |
|------------------------|------|--------|
| Tureks Turizm | 9,94 | 777,1 |
| Destek Finans Faktori | 8,75 | 925,9 |
| Sarkuysan | 6,67 | 1150,9 |
| Girişim Elektrik Sanay | 5,89 | 3002,1 |
| Qua Granit Hayal Yağ | 5,63 | 1203,7 |

En Düşük Getiri Değişim (%) Hacim (mn TL)

| | | |
|-------------------|-------|---------|
| Mia Teknoloji | -9,41 | 3365,0 |
| Pasifik Teknoloji | -7,83 | 927,2 |
| Aselsan | -5,95 | 13011,6 |
| Fenerbahçe | -5,34 | 1217,6 |
| Tüpraş | -4,94 | 8183,1 |

En Yüksek Hacim Değişim (%) Hacim (mn TL)

| | | |
|-------------------|-------|---------|
| Astor Enerji | -1,38 | 16655,0 |
| Aselsan | -5,95 | 13011,6 |
| Akbank | -1,67 | 11161,6 |
| Türk Hava Yolları | -1,00 | 10908,1 |
| Sasa | -4,36 | 8948,8 |

VİOP Kontrat Uzl. Fiy. Değ. (%) İşl. Ad.

| | | | |
|--------------|---------|------|---------|
| F_XU0300626 | 16087,0 | -2,2 | 313.609 |
| F_XU0300826 | 16972,0 | -2,0 | 8.194 |
| F_USDTRY0626 | 47,06 | 0,0 | 158.124 |
| F_EURTRY0626 | 54,79 | -0,3 | 77 |

Açık Pozisyon Adet Değ.

| | | |
|--------------|-----------|--------|
| F_XU0300626 | 485.265 | 8.457 |
| F_USDTRY0626 | 2.479.087 | 34.737 |

Şirket Haberleri

- **Aselsan (ASELS TI, Nötr, 12A HF: TRY421)** Savunma Sanayii Başkanlığı (SSB) ile Kamu Güvenliği Haberleşme Sistemleri tedarikine yönelik toplam 272 milyon USD tutarında sözleşme imzaladı. Sözleşme kapsamında teslimatların 2026-2033 yılları arasında gerçekleştirilmesi planlanıyor. Sözleşme tutarı, 1Ç26 itibarıyla bakiye siparişlerin yaklaşık %1,3'üne ve son kapanış itibarıyla piyasa değerinin yaklaşık %0,7'sine denk gelmektedir. Şirket, 2Ç26'da toplam 1,7 milyar USD tutarında yeni sözleşme açıklamış olup, bu tutar 1Ç26 sonu bakiye siparişlerin %8,2'sine karşılık gelmektedir. Modelimizde 2026 yılı için toplam 11,2 milyar USD tutarında proje kazanımı öngörmekteyiz; bu da güçlü bir 2,0x sipariş-alım/satış (book-to-bill) oranına işaret etmektedir. (Pozitif)
- **Gıda ve içecek sektörü üzerindeki taslak yasanın etkileri:** Medya kaynaklarına göre, Sağlık Bakanlığı tarafından Sağlıklı Hayat Fonu'nun kurulmasına yönelik bir yasa taslağı hazırlanmıştır. Taslak yasa, tütün ve şeker içeren gıda ve içecek ürünlerine yönelik bir dizi pay/vergilendirme öngörmekte olup, bu yolla fona gelir yaratılması amaçlanmaktadır. Söz konusu payların, ilgili ürünleri üreten ve ithal eden şirketlerden tahsil edilmesi planlanmaktadır. Taslak kapsamında, 100 ml'de 5-7,5 gram şeker içeren içecekler için 100 ml başına 1 TL, 7,5-11 gram şeker içerenler için 100 ml başına 2 TL ve 11 gram ve üzeri şeker içeren içecekler için 100 ml başına 5 TL pay öngörülmektedir. Paketli tütün ürünleri için paket başına 20 TL, aşırı tüketimi önerilmeyen atıştırmalık gıdalar için ise satış fiyatı üzerinden %20 oranında pay uygulanacaktır. Şeker içeriğine bakılmaksızın yüksek fruktozlu mısır şurubu (HFCS) içeren ürünler için ise içeceklerde en yüksek tutarın iki katı (100 ml başına 10 TL), atıştırmalık gıdalarda ise temel oranın iki katı (%40) uygulanacaktır. Payların aylık olarak ödenmesi öngörülmekte olup, Cumhurbaşkanı'na oran ve tutarları %50'ye kadar azaltma veya iki katına kadar artırma yetkisi verilmektedir. Elde edilecek gelirlerin okul sağlıklı beslenme programları, çocukluk çağı obezitesinin izlenmesi, diş sağlığı taramaları, okul kantinlerine destek ve gıda sanayinde şeker azaltımı ile ürün reformülasyonuna yönelik AR-GE çalışmalarına aktarılması planlanmaktadır.
- Taslak düzenlemenin eğer yasalarsa şirketler için ek maliyet yaratabileceği ve bunun raf fiyatlarına yansımalarının muhtemel olduğunu düşünüyoruz. Örneğin 330 ml bir Coca-Cola 100 ml'de 10,6 gram şeker içermekte olup, bu durum yasal alt sınırın altında bir şeker seviyesine işaret etmektedir. Ülker markalı Biskrem 100 g'da 31 gram şeker içerirken, Kervan Gıda markası Bebeto 100 g'da 76 gram şeker içermektedir. İlk hesaplamalara göre düzenlemenin Coca-Cola İçecek'in Türkiye satılan Coca-Cola (şekerli) ürünlerine bir miktar etki, Ülker ve Kervan Gıda ürünleri üzerinde ise daha yüksek bir etki yaratabileceğini düşünüyoruz.
- **Bankacılık Sektörü:** TCMB verilerine göre yurt içi yerleşiklerin döviz mevduatları 22 Mayıs haftasında 1,3 milyar \$ azalarak (kur/parite etkisi hariç: -1,6 milyar \$) 227,8 milyar \$'a geriledi. TL mevduat haftalık bazda 274,8 milyar TL azalışla 17,7 trilyon TL'ye geriledi. Haftalık bazda TL krediler ve YP krediler (dolar bazında) sırasıyla %0,4 ve %0,4 artış gösterdi. Takipteki alacaklar yatay bir seyirle (13 haftalık medyan: +6,2 milyar TL) 718,9 milyar TL oldu. Böylece takipteki kredi oranı %2,71 olarak gerçekleşti. TCMB verilerine göre, 1 aydan uzun ve 3 aydan kısa vadeli TL mevduat faizi haftalık 15 baz puan düşüşle %48,8'e geriledi. Haftalık bazda ortalama faiz oranları TL ticari kredilerde 350 baz puan artışla %49,3'e yükselirken, ihtiyaç kredileri 20 baz puan artışla %61,8'e yükseldi. Ek olarak, taşıt ve konut kredileri faiz oranları haftalık bazda 70 baz puan artışla %33,7 ve 40 baz puan artışla %38,8 seviyesinde gerçekleşti.
- **Yurt dışı yerleşik işlemleri:** TCMB verilerine göre; yurt dışı yerleşikler geçtiğimiz hafta, piyasa fiyatı ve kur/parite hareketlerinden arındırılmış olarak, hisse senetlerinde 293,1 milyon \$ satış gerçekleştirirken (S12A: +4,1 milyar \$), DİBS piyasasında (kesin alım) 334,8 milyon \$ satış yaptı (S12A: +4,2 milyar \$).

Şirket Haberleri

HAK KULLANIMI BİLDİRİMLERİ

| <u>Şirket</u> | <u>Kodu</u> | <u>Brüt Temettü (TL)</u> | <u>Brüt Verim (%)</u> | <u>Bedelsiz Oranı (%)</u> | <u>Bedelli Oranı (%)</u> | <u>Bedelli Fiyatı (TL)</u> | <u>Teorik/Ref. Fiyat (TL)</u> | <u>Son Kapanış (TL)</u> |
|---------------------|-------------|--------------------------|-----------------------|---------------------------|--------------------------|----------------------------|-------------------------------|-------------------------|
| Atakey Patates Gıda | ATAKP | 0.7000 | 1.2% | - | - | - | 56.10 | 56.80 |
| Tab Gıda Sanayi | TABGD | 5.0000 | 1.8% | - | - | - | 273.75 | 278.75 |

TEMETTÜ BİLDİRİMLERİ

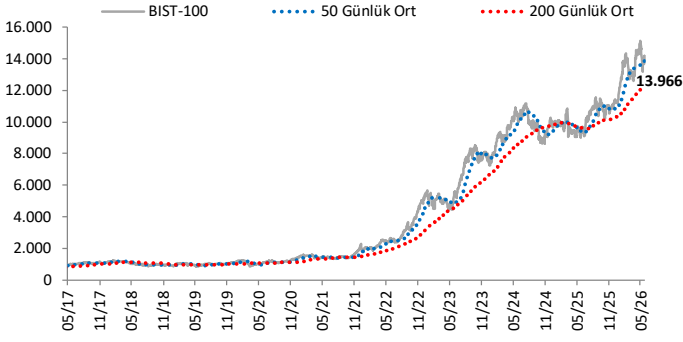
| <u>Şirket</u> | <u>Kodu</u> | <u>Brüt Temettü (TL)</u> | <u>Brüt Verim (%)</u> | <u>Son Kapanış (TL)</u> | <u>Beklenen Tarih</u> |
|---------------------|-------------|--------------------------|-----------------------|-------------------------|-----------------------|
| Good-Year | GOODY | - | 0.00% | 16.38 | --- |
| Rta Laboratuvarları | RTALB | - | 0.00% | 3.52 | --- |
| Bahadır Kimya | BAHKM | - | 0.00% | 126.90 | --- |

PAY GERİ ALIM BİLDİRİMLERİ

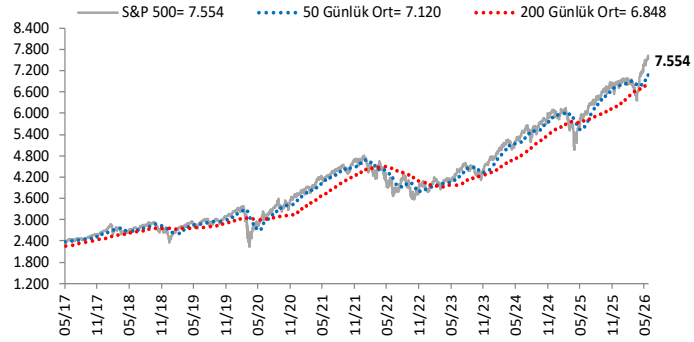
| <u>Şirket</u> | <u>Kodu</u> | <u>Pay Adedi</u> | <u>Fiyat Bandı (TL)</u> | <u>Tutar (milyon TL)</u> | <u>Program Kapsamında Geri Alımların Özsermayeye Oranı</u> |
|--|-------------|------------------|-------------------------|--------------------------|--|
| Global Yatırım Holding | GLYHO | 500,000 | 15.33 | 7.7 | 1.69% |
| Göknur Gıda Maddeleri Enerji İmal. İth. İhr. | GOKNR | 349,336 | 23.75 | 8.3 | 3.01% |
| Enerya Enerji | ENERY | 200,000 | 8.92 | 1.8 | 3.91% |
| Ahlatıcı Doğal Gaz Dağ. Enerji ve Yat. | AHGAZ | 240,000 | 31.87 | 7.6 | 2.70% |
| Net Holding | NTHOL | 200,000 | 39.26 | 7.9 | 8.89% |
| Toplam | | | | 33.2 | |

Göstergeler

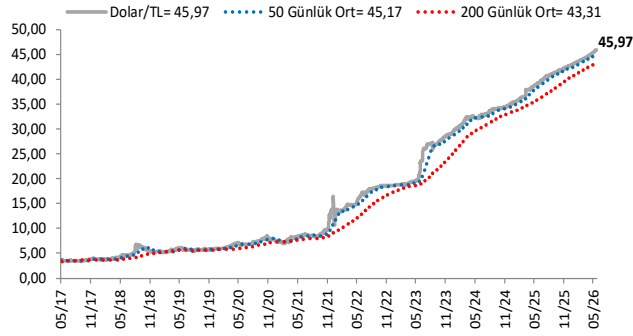
BIST-100 (bin)



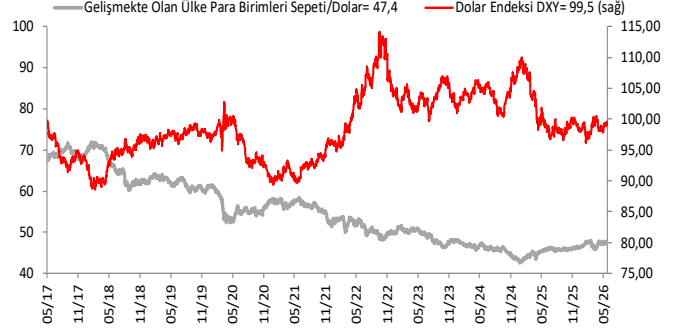
S&P 500



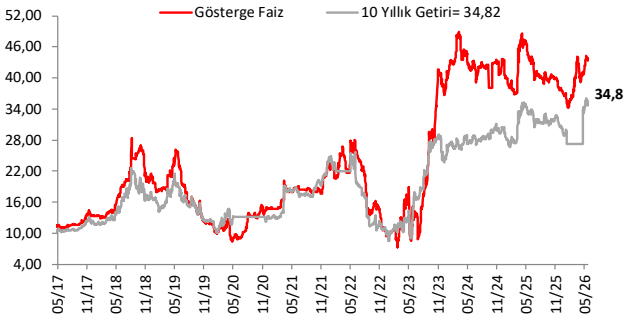
\$/TL



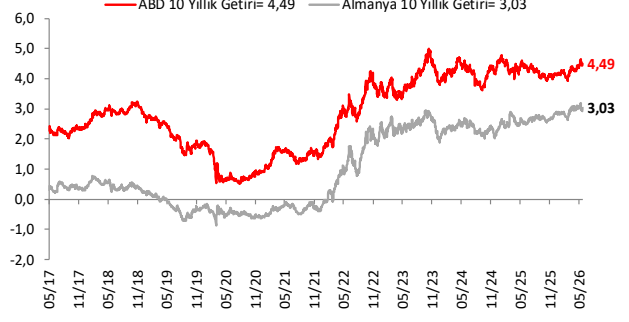
Dolar Endeksi DXY ve GOÜ Para Birimi Sepeti



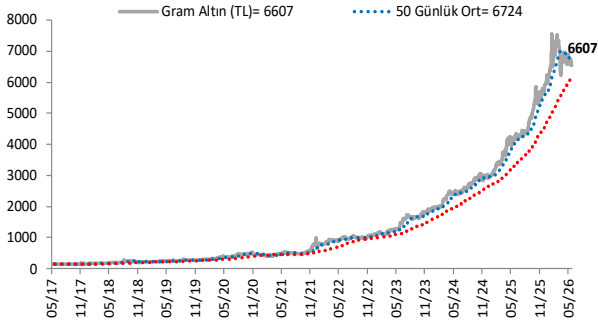
Yurt İçi Gösterge Faiz ve 10 Yıllık Getiri



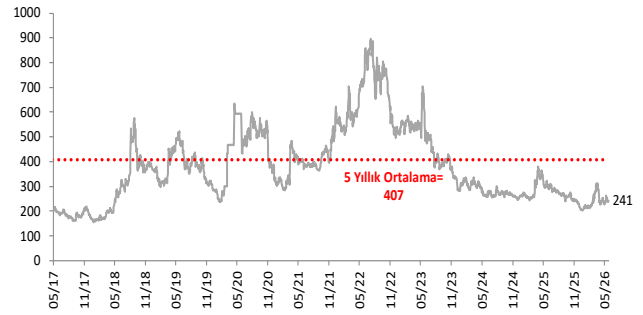
ABD ve Almanya 10 Yıllık Devlet Tahvili Getirileri (%)



Gram Altın (TL)



5 Yıllık CDS (baz puan)



Grafiklerde yer alan rakamlar, ilgili verinin son seviyesini göstermektedir.

Bu rapor Akbank Ekonomik Arařtırmalar ve Ak Yatırım tarafından hazırlanmıřtır.

Ekonomikarastirmalar@akbank.com

Dr. Çaęlar Yüncüler - Müdür

Caglar.Yunculer@akbank.com

M. Sibel Yapıcı

Sibel.Yapici@akbank.com

Sercan Piřkin

Sercan.Piskin@akbank.com

YASAL UYARI: Bu rapor ve yorumlardaki yazılar, bilgiler ve grafikler, ulařılabilen ilk kaynaklardan iyi niyetle ve doęruluęu, geçerlilięi, etkinlięi velhasıl her ne Őekil , suret ve nam altında olursa olsun herhangi bir karara dayanak oluřturması hususunda herhangi bir teminat, garanti oluřturmadan, yalnızca bilgi edinilmesi amacıyla derlenmiřtir. İř bu raporlardaki yorumlardan; eksik bilgi ve/veya güncellenme gibi konularda ortaya çıkabilecek zararlardan Akbank TAŐ, Ak Yatırım AŐ ve çalışanları sorumlu deęildir. Akbank TAŐ ve Ak Yatırım AŐ her an, hiębir Őekil ve surette ön ihbara ve/veya ihtara gerek kalmaksızın Őöz konusu bilgileri, tavsiyeleri deęiřtirebilir ve/veya ortadan kaldırabilir. Genel anlamda bilgi vermek amacıyla genel yatırım tavsiyesi niteliğinde hazırlanmıř olan iř bu rapor ve yorumlar, kapsamlı bilgiler, tavsiyeler hiębir Őekil ve surette Akbank TAŐ ve Ak Yatırım AŐ'nin herhangi bir taahhüdünü ięermedięinden, bu bilgilere istinaden her türlü özel ve/veya tüzel kiřiler tarafından alınacak kararlar, varılacak sonuçlar, geręekleřtirilecek iřlemler ve oluřabilecek her türlü riskler bizatihi bu kiřilere ait ve raci olacaktır. Bu nedenle, iřbu rapor, yorum ve tavsiyelerde yer alan bilgilere dayanılarak özel ve/veya tüzel kiřiler tarafından alınacak kararlar, varılacak sonuçlar, geręekleřtirilecek iřlemler nedeniyle oluřabilecek her türlü maddi ve manevi zarar, kar mahrumiyeti, her ne nam altında olursa olsun ilgililer veya 3. kiřilerin uğrayabileceęi doęrudan ve/veya dolayısıyla oluřacak zarar ve ziyandan hiębir Őekil ve surette Akbank T.A.Ő, Ak Yatırım A.Ő ve çalışanları sorumlu olmayacak olup, ilgililer, uğranılan/uęranılacak zararlar nedeniyle hiębir Őekil ve surette her ne nam altında olursa olsun Akbank TAŐ, Ak Yatırım AŐ ve çalışanlarından herhangi bir tazminat talep etme hakkı bulunmadıklarını bilir ve kabul ederler. Bu rapor, yorum ve tavsiyelerde yer alan bilgiler "yatırım danıřmanlıęı" hizmeti ve/veya faaliyeti olmayıp, genel yatırım danıřmanlıęı faaliyeti kapsamındadır; yatırım danıřmanlıęı hizmeti almak isteyen kiři ve kurumların, iř bu hizmeti vermeye yetkili kurum ve kuruluşlarla temasa geçmesi ve bu hizmeti bir Őözleřme karřılığında alması SPK mevzuatınca zorunludur. Yatırım danıřmanlıęı hizmeti; aracı kurumlar, portföy yönetim Őirketleri, mevduat kabul etmeyen bankalar ile müřteri arasında imzalanacak yatırım danıřmanlıęı Őözleřmesi çerçevesinde sunulmaktadır. Burada yer alan yorum ve tavsiyeler, yorum ve tavsiyede bulunanların kiřisel görüşlerine dayanmaktadır. Bu görüşler, genel yatırım danıřmanlıęı faaliyeti kapsamında genel olarak düzenlendięinden, kiřiye özel rapor, yorum ve tavsiyeler ięermedięinden mali durumunuz ile risk ve getiri tercihlerinize uygun olmayabilir. Bu nedenle, sadece burada yer alan bilgilere dayanılarak yatırım kararı verilmesi beklentilerinize uygun sonuçlar doęurmayabilir.



AKYatırım

AKBANK

Ekonomik Arařtırmalar