

## Piyasalarda Son Görünüm\*

USD/TL	EUR/TRY	EUR/USD	BIST-100	Gram Altın
45,9550	53,4366	1,1622	14.200	6586,9

## Petrol müzakere belirsizliği ile yükselişini sürdürüyor

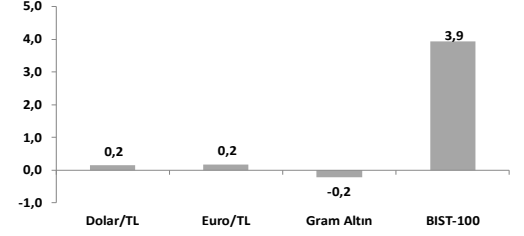
- Euro Bölgesi'nde TÜFE mayısta öncü veriye göre aylık %0,1, yıllık %3,2 arttı.
- ABD JOLTS açık iş pozisyonları nisanda aylık 731 bin artış gösterdi.
- Küresel çapta bugün hizmet sektörü PMI verileri açıklanacak.

Washington ile Tahran arasında yürütülen müzakere sürecinde karşılıklı mesaj alışverişinin durdurulduğuna dair çelişkili mesajlar gelmeye devam ederken, Bölge'de yaşanan çatışmalar petrol fiyatlarını üçüncü günde de yukarı taşıyor. ABD Başkanı Trump, çünkü açıklamalarında İran ile müzakerelerin kesintisiz şekilde devam ettiğini belirterek, Tahran yönetimine "öyle ya da böyle bir anlaşma yapması" çağrısında bulundu. Diğer yandan, İran basını Trump'ın iddialarına karşılık Tahran ile Washington arasındaki mesaj alışverişinin birkaç gündür kesildiğini öne sürmeye devam ediyor. Bununla birlikte İran Devrim Muhafızları Ordusu, ABD ile İran arasında Hürmüz Boğazı'nda karşılıklı saldırılar düzenlendiğini açıkladı. Son yaşanan gelişmelerle birlikte, bu sabah %0,9 artışla 97\$ seviyesinde işlem gören Brent petrol varil fiyatı son üç işlem gününde birikimli olarak %5,3 yükselmiş oldu. Yeni günün başlangıcında, ABD ve Avrupa borsaları vadeli işlemleri ile tahvil getirileri ve dolar endeksinde yatay görünüm hakim.

MSCI Dünya Endeksi dün Avrupa ve Asya borsaları öncülüğünde %0,36 değer kazanarak rekor tazelerken, MSCI Gelişme Olan Piyasalar Endeksi %0,9 yükselişle yıl başından bu yana olan getirisini %27'ye taşıdı. ABD'de son 3 işlem gününde özellikle büyük ölçekli teknoloji şirketlerinde (MAG7: %0,99) kâr satışlarının ön plana çıktığı S&P 500 ve Nasdaq dün sırasıyla %0,13 ve %0,03 ile sınırlı artışlar kaydetti. Ancak endeksin pozitif tarafta kapanmasında yine yaklaşık %40 ağırlığa sahip teknoloji endeksinin %0,92 yükselmesi belirleyici olurken (yıl başından bu yana: +%27,8), petrol fiyatlarındaki artıştan destek bulan enerji sektör endeksi de dün %0,99 değer kazandı (yıl başından bu yana: +%28). Avrupa'da ise ABD-İran müzakerelerinin devam ettiğine dair Trump'tan gelen olumlu sinyalleri saat farkıyla gecikmeli fiyatlayan Stoxx Europe 600 dün %0,66 yükselerek hafta başındaki kayıpların önemli bir kısmını telafi etti. Bölge'nin gösterge doğal gaz fiyatı Dutch TTF çünkü %3'lük düşüşün ardından bu sabah %1,9'luk artışla 48,5€ seviyesinde işlem görüyor (27 Şubat'a göre değişim: +%53). Avrupa vadeli işlemleri bu sabah bölge borsalarından yatay açılışa işaret ediyor. Asya'da ise yeni günde alıcılı seyir takip ediliyor. Öncü borsalardan, Çin'de Şangay %0,42 ve Japonya'da Nikkei 225 %2,91 yükselişle işlem görüyor. Faizler tarafında, OIS piyasasında ECB'nin önümüzdeki hafta Perşembe günü faiz artışı yapmasına neredeyse kesin gözüyle bakılırken, yıl geneli toplam faiz artışı beklentisi 65 baz puan seviyesinde fiyatlanıyor. ABD tarafında piyasaların Aralık 2026'da faiz artışına verdiği olasılık ise bu sabah %75 seviyesinde seyrediyor. Nisan ayı Fed toplantısının ardından yayımlanan bildiriye Fed'in faiz indirimlerine yeniden başlayacağını ima eden ifadelerle karşı çıkan Cleveland Fed Başkanı Beth Hammack, ekonomik görünümle ilgili belirsizlikler göz önüne alındığında faiz oranlarını şimdilik sabit tutmanın makul olduğunu, ancak yetkililerin yüksek enflasyonu sınırlamak için yakında harekete geçmeleri gerekebileceğini açıkladı. 2 yıllık ABD tahvil getirisi dün 1 baz puan artışla %4,04'e yükselirken, 10 yıllık getiri 2 baz puan düşüşle %4,44'e geriledi. Dolar Endeksi (DXY) ve Euro/dolar paritesi günün sırasıyla 99,22 ve 1,163 seviyelerinde yatay tamamladı. Sınırlı tepki alışlarının gözlemlendiği değerli metaller tarafında, altının ons fiyatı dün %0,1 yükselirken, bu sabah %0,4 düşüşle 4471\$'da, dün %0,3 yükselen gümüş fiyatı ise yeni günde %0,4 düşüşle 74,8\$'da işlem görüyor.

- Euro Bölgesi'nde TÜFE mayısta öncü veriye göre beklentilere paralel aylık bazda %0,1 artarken, yıllık artış ise %3,0'ten %3,2'ye yükseldi ve Eylül 2023'ten bu yana en yüksek seviyeye ulaştı. Mayıs ayında yıllık bazda en yüksek artış oranı enerjide (nisan: %10,8, mayıs: %10,9) görülürken, bunu yıllık %3,5 artışla hizmetler (nisan: %3,0), %2,0 artışla gıda, alkol ve tütün (nisan: %2,4) takip etti. Enerji dışı sanayi mallarında yıllık artış %0,9 oldu (nisan: %0,8). Gıda ve enerji fiyatlarındaki yıllık artış ise nisanda %2,2 iken mayısta %2,5 değerini aldı. Çekirdek enflasyondaki artış, büyük ölçüde hizmet fiyatlarından kaynaklandı.
- ABD JOLTS açık iş pozisyonları verisine göre; açık iş pozisyonu artarken, işe alımlar azaldı. Açık iş pozisyonları nisanda aylık 731 bin artışla 7,62 milyon seviyesinde gerçekleşti (beklenti: 6,87 milyon); Mayıs 2024'ten bu yana en yüksek seviye. Açık iş oranı %4,6 oldu. En büyük artış profesyonel ve ticari hizmetler sektöründe görüldü (+668 bin). Finans ve sigorta sektöründe ise azalış gözlemlendi (-135 bin). İşe alım oranı %3,5'ten %3,2'ye, işten ayrılma oranı ise %3,4'ten %3,1'e geriledi.
- Yurt dışında bugün ABD ve Euro Bölgesi'nde mayıs ayı nihai hizmet sektörü PMI'ı, ABD'de ISM hizmet sektörü endeksi, ADP özel sektör istihdamı, dayanıklı mal siparişleri ve Bej Kitap, Euro Bölgesi'nde nisan ayı ÜFE verileri açıklanacak. ABD'de ISM hizmet sektörü endeksi nisanda aylık 0,4 puan azalarak 53,6'ya gerilemekle birlikte görece güçlü seyrini sürdürmüştü. Endeks son 22 aydır genişleme bölgesinde bulunuyor. Endeksin mayıs ayında 53,8 seviyesinde gerçekleşeceği tahmin ediliyor.

## Haftalık Getiriler (%)



## Veriler (Bugün)

## Önceki Beklenti

ABD ISM Hizmet Sektörü Endeksi (mayıs)	53,6	53,8
ABD ADP İstihdam Değişimi (mayıs, bin kişi)	109	120

## Yatırımcı Takvimi için tıklayın

## Devlet Tahvili Getirileri

(%)	02/06	01/06	2025
TLREF	39,99	40,00	37,96
TR 10 yıllık	34,72	35,28	28,96
ABD 10 yıllık	4,44	4,45	4,17
Almanya 10 yıllık	2,97	3,00	2,85

## Döviz Kurları ve Kripto

	02/06	Günlük (%)	Haft. (%)	2025 sonu (%)
\$/TL	45,94	0,09	0,2	6,9
€/TL	53,46	0,1	0,2	5,8
€//\$	1,16	0,0	0,0	-1,0
\$/Yen	159,91	0,2	0,4	2,0
GBP/\$	1,35	0,1	0,1	-0,1
Bitcoin	67.490	-5,4	-11,2	-23,0

## Hisse Senedi Endeksleri

	02/06	Günlük (%)	Haft. (%)	2025 sonu (%)
BIST-100	14.200	3,6	3,9	26,1
S&P 500	7.610	0,1	1,2	11,2
FTSE-100	10.374	0,3	-1,1	4,5
DAX	25.124	0,5	-0,2	2,6
SMI	13.306	0,0	-1,6	0,3
Nikkei 225	66.734	-0,3	2,7	32,6
MSCI EM	1.789	0,9	4,0	27,4
Şangay	4.075	0,4	-1,7	2,7
Bovespa	174.198	1,2	-1,4	8,1

## Emtia Fiyatları

	02/06	Günlük (%)	Haft. (%)	2025 sonu (%)
Brent (\$/varil)	96,0	1,1	-3,6	57,8
Altın (\$/ons)	4.489	0,1	-0,4	3,3
Gram Altın (TL)	6.622,3	0,2	-0,2	11,0
Bakır (\$/libre)	667,7	1,9	5,0	17,5

Kaynak: Bloomberg \* Piyasalardaki son verileri yansıtır

## Piyasa ve Teknik Görünüm

● Cuma günü açıklanacak olan nisan ayı bankacılık sektörü verisi öncesi dün özellikle şubat sonundan itibaren ana eğilimden belirgin olumsuz ayrışan banka hisselerinde alımlar vardı. Bu eğilime holding ve enerji hisseleri ile birlikte Aselsan'ın da katılması BIST-100'ün 20 Mayıs'tan sonra yeniden 14 bin üzeri kapanış yapmasına imkan sağladı. Yurt dışı tarafta ise Hürmüz Boğazındaki gerginlik dün çatışma haberleri ile devam etti. Brent fiyatı hafta başından beri yükselse de ateşkesin genel hatları ile korunuyor olması dalgalanmayı sınırılıyor. Ancak dün ayrıca ABD yönetiminin ticaret ortaklarından yaptığı ithalata %10-12,5 arası ek vergi getirme planı piyasalarda yeni bir risk algısı yaratabilir. Dünkü güçlü yükseliş sonrası BIST bu seviyelerde dengelenme arayacaktır. Veri akışı tarafında Cuma günü mayıs TÜFE verisi ile nisan ayı toplu banka sonuçları bekleniyor.

● **Teknik Yorum:** Endeks dün oldukça güçlü ve geniş tabanlı bir alım hareketi sergiledi. Gün içinde 13799 – 14200 bandında hareket eden endeks, günü 14200 seviyesinde %3,62 yükselişle tamamladı. Kapanışın gün içi işlem aralığının %100'ünde gerçekleşmesi, gün boyunca alımların güçlü olduğunu ve seansın en yüksek seviyesinden kapanış gerçekleştiğini gösteriyor. Gün içi yaklaşık 402 puanlık işlem aralığı yüksek volatilitenin sürdüğüne işaret etse de, fiyat hareketinin tamamının yukarı yönlü gerçekleşmesi teknik görünüm açısından oldukça olumlu değerlendirilebilir. İşlem hacminin 20 günlük ortalamasının %71'inde kalması yükselişin henüz güçlü hacim desteğiyle teyit edilmediğini gösterse de, fiyatlama davranışı belirgin şekilde güç kazanmış durumda. Teknik görünümde endeks yeniden hem 20 günlük ortalamasının (14117) hem de 50 günlük ortalamasının (13936) üzerine çıkarak kısa vadeli görünümde önemli bir toparlanma sinyali üretti. Ayrıca fiyatın 200 günlük ortalamasının (12540) oldukça üzerinde kalmaya devam etmesi orta ve uzun vadeli ana trend yapısının korunduğunu gösteriyor. Piyasa geneline bakıldığında XU030 tarafında 30 hissenin tamamının yükselmesi (%100 yükselen) son derece güçlü görünüme işaret ediyor. ASTOR (%+9,98), VAKBN (%+9,01) ve ASELS (%+6,18) pozitif ayrışan hisseler olurken, negatif ayrışan hisse olmaması piyasa geneline yayılan kuvvetli alım iştahını ortaya koyuyor. Endekste 14339-14542 direnç bölgesini yükselişin devamı açısından önemli görüyoruz. Bu bandın aşılması düzeltme sürecinin sonlanması ve daha güçlü bir yükseliş hareketinin gündeme gelmesi olarak düşünülebilir. BIST100 için 14175-/13879-13584-13218 destek, 14339-14541/600-15133/15200 direnç olarak izlenebilir.

● **Detaylı Teknik Analiz Bülteni için [tıklayın](#)**

## Portföy Seçimleri

● **Temel Analize Dayalı En Çok Beğenilen Hisseler:** Anadolu Hayat, Coca-Cola İçecek, Enka İnşaat, Garanti Bankası, Koç Holding, Medikal Park, Migros, Rönesans GYO, Tofaş, Yapı Kredi Bankası. Detaylar için [tıklayın](#)

Endeks Değ (%)	Gün	Hafta	Ay	YBB
BIST-100	3,6	3,9	-1,7	26,1
BIST-30	4,0	4,1	-2,8	32,0
Banka Endeksi	4,5	4,6	-4,3	-1,9
Sınai Endeks	2,9	4,7	4,0	35,1
Hizmetler Endeksi	2,8	2,9	2,1	24,1

## Piyasa Verileri

BIST100 Piy. Değ. (mn TL)	13.828.807
Bankalar Piy. Değ.	2.322.916
Holdingle Piy. Değ.	2.551.417
Sanayi Piy. Değ.	5.432.001
BIST İşlem Hacmi (mn TL)	311.376
BIST100 Ort. Halka Açıklık	32%

## En Yüksek Getiri Değişim (%) Hacim (mn TL)

Girişim Elektrik Sanay	10,00	2881,9
Europower Enerji ve Ç	9,99	2233,4
Astor Enerji	9,98	11881,0
Halk Bankası	9,98	3045,2
T. Vakıflar Bankası	9,01	3548,9

## En Düşük Getiri Değişim (%) Hacim (mn TL)

Ral Yatırım Holding	-5,60	811,3
Borusan Yat. Paz.	-2,34	259,1
Batisöke Çimento	-1,95	99,2
Cvk Maden İşletmelei	-0,78	782,5
Oba Makarnacılık	-0,37	377,4

## En Yüksek Hacim Değişim (%) Hacim (mn TL)

Akbank	3,53	15173,1
Katılımevim Tasarruf	0,00	13961,3
Türk Hava Yolları	2,92	12781,5
Astor Enerji	9,98	11881,0
Aselsan	6,18	10995,9

## VIOP Kontrat Uzl. Fiy. Değ. (%) İşl. Ad.

F_XU0300626	16457,0	4,3	293.171
F_XU0300826	17320,0	4,3	6.533
F_USDTRY0626	47,06	0,0	232.136
F_EURTRY0626	54,97	0,3	154

## Açık Pozisyon Adet Değ.

F_XU0300626	476.808	-667
F_USDTRY0626	2.444.350	91.851

## Şirket Haberleri

- **Sasa (SASA, Öneri yok)**, Mayıs 2026'da satış hacminde %7 ve gelirden %29'luk bir büyüme açıkladı (Hafif Olumlu). Mayıs ayında satış hacmi 100.000 ton olarak gerçekleşirken, hacim büyümesi Nisan 2026'daki %93'lük yıllık büyümeden Mayıs 2026'da %7'ye geriledi; bu yavaşlamanın nedeni bir haftalık bayram tatili oldu. 2025 yılında bayram tatilinin Haziran ayının ilk haftasında olduğunu ve bu nedenle Haziran 2026 rakamlarında olumlu bir baz etkisi görülebileceğini belirtmek gerekir. Gelirler bu ay 137 milyon dolar olarak gerçekleşirken ve yıllık bazda %29 artış gösterdi; hacim büyümesi %7, ortalama fiyat artışı ise %21 oldu. Ortalama fiyatı ton başına 1.369 dolar olurken yıllık bazda %21, aylık bazda %2 artış ve 2026'nın ilk çeyreğindeki ortalama fiyata göre %29'luk bir artışa denk geliyor. Sasa'nın satış hacmi ve gelirleri 2026'nın ilk iki ayında yıllık bazda sırasıyla %43 ve %68 oranında artarken, ortalama fiyat da aynı dönemde yıllık bazda %18 arttı. Takvim etkisi nedeniyle hacim ve gelir artışı Haziran 2026'da hızlanabilir. Güçlü performans kapasite artışından ve Çinli rakiplerin mücbir sebep ilanları nedeniyle rekabet ortamındaki iyileşmeden kaynaklanıyor.
- **Otokar (OTKAR TI; Gözden Geçiriliyor)** Romanya Doğrudan Yabancı Yatırım Otoritesi'nin Automecanica S.A paylarının devralımına onay verdiğini açıklarken, işlemin tamamlanmasına yönelik diğer kapanış koşullarına ilişkin süreçlerin devam ettiğini duyurdu.
- **Petkim (PETKM, Nötr, 12A HF: "G.G.")**, ana şirketi SOCAR Türkiye Petrokimya'nın ana şirketi olan SOCAR Türkiye Enerji ile birleştiğini duyurdu. Birleşmeden önce SOCAR Türkiye Petrokimya, Petkim'de %51 hisseyle ana hissedar konumundaydı ve SOCAR Türkiye Enerji'nin de Petkim'de dolaylı olarak %51 hissesi bulunuyordu. Birleşme sonrasında SOCAR Türkiye Enerji, Petkim hisselerinin %51'ine doğrudan sahip olacak. (Nötr)
- **Otomotiv Sektör Notu - Uzun tatil sezonu Mayıs ayında talebi düşürdü.** Mayıs ayında yurt içi hafif araç pazarı (otomobil + hafif ticari araç) yıllık %23 daralarak 83 bin adet olarak gerçekleşti (10 yıllık ortalaması: 76 bin adet). Mayıs ayında binek araç satışları yıllık %23, hafif ticari araç satışları %20 daraldı. Mayıs 2026'da iş günü sayısı bir önceki yıldaki 20 günden 15,5 güne düştü. Doğuş Otomotiv Skoda dâhil hafif araç satışları yıllık %23 daralarak 13 bin adet seviyesinde gerçekleşti (Skoda hariç yıllık %24 daralarak 10 bin adet seviyesinde gerçekleşti). Doğuş Otomotiv'in Skoda dahil pazar payı aylık 116 baz puan daralarak %15,5 oldu. Doğuş Otomotiv'in Skoda hariç hafif araç satışları ilk 5 ayda yıllık %8 daralarak 49 bin adet seviyesinde gerçekleşti. 1Ç26 sunumunda şirketin Skoda hariç ağır ticari araç dâhil satış beklentisi 117 bin adet seviyesinde olup bu beklenti yıllık ~%28 daralmaya işaret etmektedir. Ford Otosan hafif araç satışları yıllık %38 daralarak 5 bin adet seviyesinde gerçekleşti. Ford'un pazar payı aylık 148 baz puan daralarak %6,1 seviyesinde gerçekleşti. Ford Otosan'ın ilk 5 ayda hafif araç satışları yıllık %20 daralarak 30 bin adet oldu. 1Ç26 sunumunda şirketin 2026 yurt içi satış hacmi öngörüsü 90-100 bin adet (ağır ticari araç satışları dâhil) seviyesinde olup bu beklenti yıllık %15-23 daralmaya tekabül etmektedir. Tofaş solo hafif araç satışları yıllık %35 daralarak 7 bin adet seviyesinde gerçekleşti. Tofaş'ın solo pazar payı aylık 37 baz puan daralarak %8,7 seviyesinde gerçekleşti. Stellantis Otomotiv hafif araç satışları yıllık %33 daralarak 13 bin adet seviyesinde gerçekleşti. Stellantis Otomotiv pazar payı aylık 207 baz puan daraldı. Konsolide hafif araç satışları yıllık %34 daralarak 20 bin adet seviyesinde gerçekleşti. Konsolide hafif araç pazar payı aylık bazda 244 baz puan daralarak %23,8 seviyesinde gerçekleşti. Tofaş'ın 2026 yılı hafif araç satış beklentisi olan 320-350 bin adet araç yıllık %3-11 daralmaya işaret etmektedir. İlk 5 ayda Tofaş'ın hafif araç satışları yıllık %8 daraldı. Mayıs 2026'da Renault Grubu pazar payı aylık 248 baz puan, Hyundai pazar payı aylık 111 baz puan ve TOGG pazar payı aylık 54 baz puan arttı.

## Şirket Haberleri

### Türkiye HA Satışları

Hafif Araç	Mayıs 26	Nisan 26	a/a	Mayıs 25	y/y	1Ç26	1Ç25	y/y	5A26	5A25	y/y	2025	2024	y/y
Ford Otosan	5,108	7,928	-35.6%	8,175	-37.5%	17,267	21,767	-20.7%	30,303	38,007	-20.3%	109,585	104,907	4.5%
Tofaş	19,827	27,327	-27.4%	30,053	-34.0%	71,825	23,094	211.0%	118,979	62,797	89.5%	293,352	143,670	104.2%
Doğuş Otomotiv	12,937	17,376	-25.5%	16,711	-22.6%	34,238	36,631	-6.5%	64,551	69,254	-6.8%	206,568	184,035	12.2%
Renault Grup	14,570	15,622	-6.7%	13,748	6.0%	41,811	41,815	0.0%	72,003	68,087	5.8%	198,441	194,342	2.1%
Mercedes-Benz	2,550	2,665	-4.3%	2,970	-14.1%	32,145	34,717	-7.4%	12,374	15,877	-22.1%	43,224	40,227	7.5%
Toyota	4,802	6,386	-24.8%	5,804	-17.3%	24,050	23,288	3.3%	35,238	36,639	-3.8%	93,123	61,838	50.6%
Hyundai	5,485	5,700	-3.8%	5,501	-0.3%	15,030	15,125	-0.6%	26,215	26,228	0.0%	67,120	62,913	6.7%
Honda	658	772	-14.8%	890	-26.1%	1,381	3,589	-61.5%	2,811	5,313	-47.1%	16,137	23,632	-31.7%
Tesla	370	880	-58.0%	1,545	-76.1%	2,145	3,410	-37.1%	3,395	5,085	-33.2%	31,509	11,534	173.2%
TOGG	3,505	3,821	-8.3%	3,678	-4.7%	9,419	6,788	38.8%	16,745	14,003	19.6%	39,020	30,093	29.7%
BYD	152	447	-66.0%	5,036	-97.0%	6,127	8,211	-25.4%	6,726	18,644	-63.9%	45,537	8,331	446.6%
Chery	2,200	2,227	-1.2%	2,907	-24.3%	5,963	6,622	-10.0%	10,390	12,539	-17.1%	28,579	57,047	-49.9%
MG	255	301	-15.3%	217	17.5%	637	591	7.8%	1,193	1,123	6.2%	2,280	17,162	-86.7%
KIA	2,611	2,811	-7.1%	2,200	18.7%	5,289	6,537	-19.1%	10,711	10,889	-1.6%	25,420	21,891	16.1%
Diğer	8,412	10,035	-16.2%	8,295	1.4%	23,057	20,999	9.8%	41,504	38,510	7.8%	102,134	77,690	31.5%
<b>Toplam</b>	<b>83,442</b>	<b>104,298</b>	<b>-20.0%</b>	<b>107,730</b>	<b>-22.5%</b>	<b>265,398</b>	<b>276,284</b>	<b>-3.9%</b>	<b>453,138</b>	<b>489,366</b>	<b>-7.4%</b>	<b>1,368,400</b>	<b>1,238,509</b>	<b>10.5%</b>

Kaynak: ODD, Ak Yatırım Araştırma

\*Doğuş Otomotiv satış hacmi Skoda satışlarını da kapsamaktadır.

\*\*Renault Grubu, Renault, Nissan ve Dacia satışlarından oluşmaktadır

Hafif Araç	Mayıs 26	Nisan 26	a/a	Mayıs 25	y/y	1Ç26	1Ç25	y/y	5A26	5A25	y/y	2025	2024	y/y
Ford Otosan	6.1%	7.6%	-148 bps	7.6%	-147 bps	6.5%	7.9%	-137 bps	6.7%	7.8%	-108 bps	8.0%	8.5%	-46 bps
Tofaş	23.8%	26.2%	-244 bps	27.9%	-414 bps	27.1%	8.4%	1,870 bps	26.3%	12.8%	1,342 bps	21.4%	11.6%	984 bps
Doğuş Otomotiv	15.5%	16.7%	-116 bps	15.5%	-1 bps	12.9%	13.3%	-36 bps	14.2%	14.2%	9 bps	15.1%	14.9%	24 bps
Renault Grup	17.5%	15.0%	248 bps	12.8%	470 bps	15.8%	15.1%	62 bps	15.9%	13.9%	198 bps	14.5%	15.7%	-119 bps
Mercedes-Benz	3.1%	2.6%	50 bps	2.8%	30 bps	12.1%	12.6%	-45 bps	2.7%	3.2%	-51 bps	3.2%	3.2%	-9 bps
Toyota	5.8%	6.1%	-37 bps	5.4%	37 bps	9.1%	8.4%	63 bps	7.8%	7.5%	29 bps	6.8%	5.0%	181 bps
Hyundai	6.6%	5.5%	111 bps	5.1%	147 bps	5.7%	5.5%	19 bps	5.8%	5.4%	43 bps	4.9%	5.1%	-17 bps
Honda	0.8%	0.7%	5 bps	0.8%	-4 bps	0.5%	1.3%	-78 bps	0.6%	1.1%	-47 bps	1.2%	1.9%	-73 bps
Tesla	0.4%	0.8%	-40 bps	1.4%	-99 bps	0.8%	1.2%	-43 bps	0.7%	1.0%	-29 bps	2.3%	0.9%	137 bps
TOGG	4.2%	3.7%	54 bps	3.4%	79 bps	3.5%	2.5%	109 bps	3.7%	2.9%	83 bps	2.9%	2.4%	42 bps
BYD	0.2%	0.4%	-25 bps	4.7%	-449 bps	2.3%	3.0%	-66 bps	1.5%	3.8%	-233 bps	3.3%	0.7%	266 bps
Chery	2.6%	2.1%	50 bps	2.7%	-6 bps	2.2%	2.4%	-15 bps	2.3%	2.6%	-27 bps	2.1%	4.6%	-252 bps
MG	0.3%	0.3%	2 bps	0.2%	10 bps	0.2%	0.2%	3 bps	0.3%	0.2%	3 bps	0.2%	1.4%	-122 bps
KIA	3.1%	2.7%	43 bps	2.0%	109 bps	2.0%	2.4%	-37 bps	2.4%	2.2%	14 bps	1.9%	1.8%	9 bps
Diğer	10.1%	9.6%	46 bps	7.7%	238 bps	8.7%	7.6%	109 bps	9.2%	7.9%	129 bps	7.5%	6.3%	119 bps

Kaynak: ODD, Ak Yatırım Araştırma

\*Doğuş Otomotiv satış hacmi Skoda satışlarını da kapsamaktadır.

\*\*Renault Grubu, Renault, Nissan ve Dacia satışlarından oluşmaktadır

## Şirket Haberleri

### HAK KULLANIMI BİLDİRİMLERİ

Şirket	Kodu	Brüt	Brüt	Bedelsiz	Bedelli	Teorik/Ref. Fiyat (TL)	Son Kapanış (TL)
		Temettü (TL)	Verim (%)	Oranı (%)	Oranı (%)		
Ereğli Demir Çelik	EREGL	0.5500	1.3%	-	-	40.45	41.00
İskenderun Demir ve Çelik	ISDMR	4.5000	6.8%	-	-	61.75	66.25
Hedef Holding	HEDEF	-	-	53.9%	-	103.96	160.00

### TEMETTÜ BİLDİRİMLERİ

Şirket	Kodu	Brüt	Brüt	Son	Beklenen Tarih
		Temettü (TL)	Verim (%)	Kapanış (TL)	
Derlüks Yatırım Holding	DERHL	-	0.00%	14.00	---
Ingram Bılısim	INGRM	-	0.00%	488.75	---

### PAY GERİ ALIM BİLDİRİMLERİ

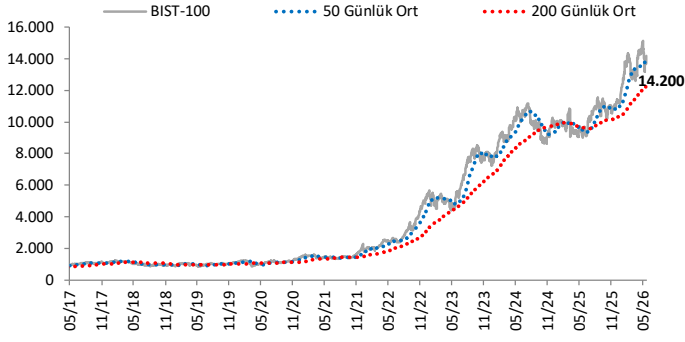
Şirket	Kodu	Pay Adedi	Fiyat	Tutar	Program
			Bandı (TL)	(milyon TL)	Kapsamında Geri Alımların Özsermayeye Oranı
Global Yatırım Holding	GLYHO	250,000	15.50	3.9	1.66%
Ahlatıcı Doğal Gaz Dağ. Enerji ve Yat.	AHGAZ	270,000	32.26	8.7	2.69%
<b>Toplam</b>				<b>12.6</b>	

### BEDELSİZ SERMAYE ARTIRIMI/AZALTIMI BİLDİRİMLERİ

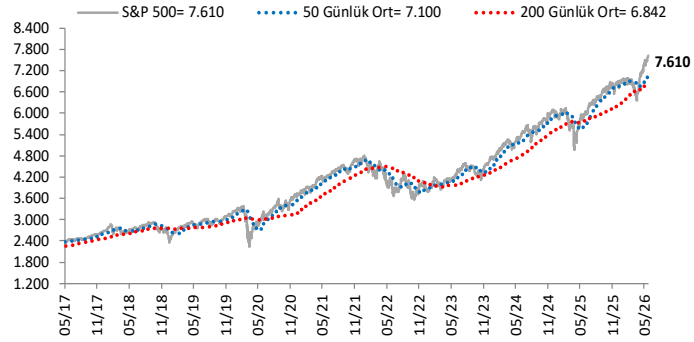
Şirket	Kodu	Mevcut	Bedelsiz	Bedelsiz Tutarı (TL)
		Sermaye (TL)	Oranı (%)	
Bilici Yatırım	BLCYT	100,000,000	900.0%	900,000,000

# Göstergeler

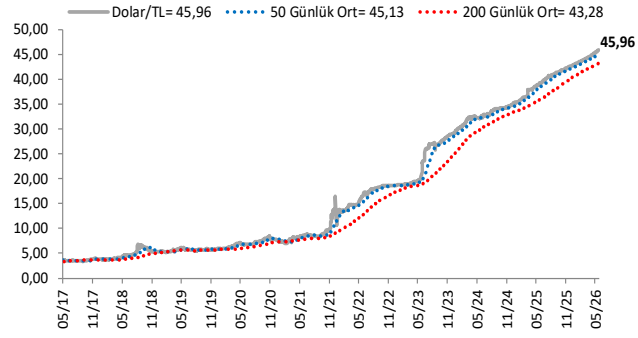
## BIST-100 (bin)



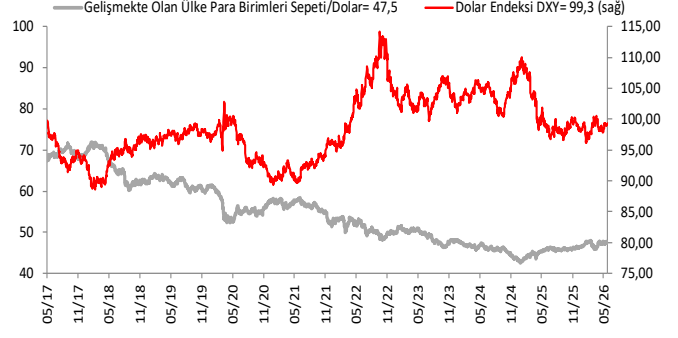
## S&P 500



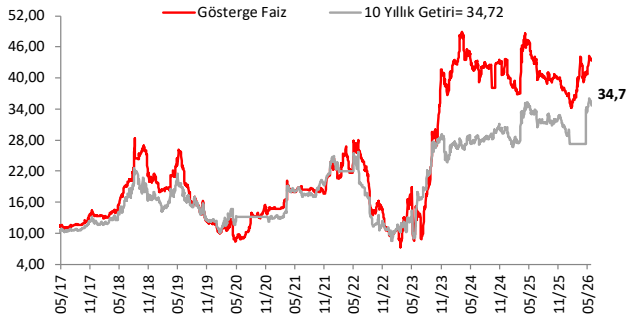
## \$/TL



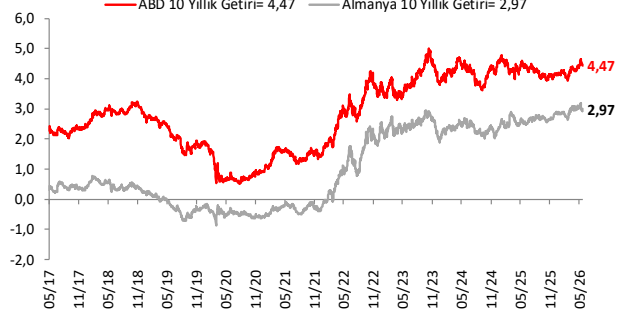
## Dolar Endeksi DXY ve GOÜ Para Birimi Sepeti



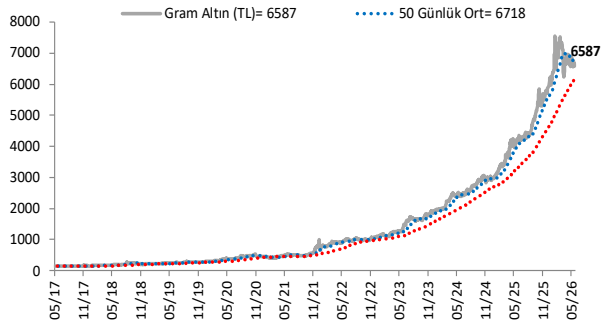
## Yurt İçi Gösterge Faiz ve 10 Yıllık Getiri



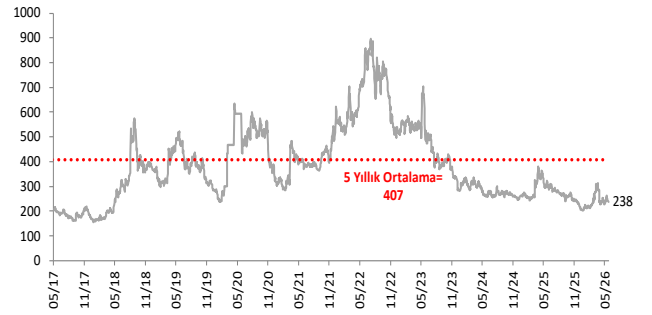
## ABD ve Almanya 10 Yıllık Devlet Tahvil Getirileri (%)



## Gram Altın (TL)



## 5 Yıllık CDS (baz puan)



Grafiklerde yer alan rakamlar, ilgili verinin son seviyesini göstermektedir.

Bu rapor Akbank Ekonomik Arařtırmalar ve Ak Yatırım tarafından hazırlanmıřtır.

[Ekonomikarastirmalar@akbank.com](mailto:Ekonomikarastirmalar@akbank.com)

Dr. Çaęlar Yüncüler - Müdür

[Caglar.Yunculer@akbank.com](mailto:Caglar.Yunculer@akbank.com)

M. Sibel Yapıcı

[Sibel.Yapici@akbank.com](mailto:Sibel.Yapici@akbank.com)

Sercan Piřkin

[Sercan.Piskin@akbank.com](mailto:Sercan.Piskin@akbank.com)

**YASAL UYARI:** Bu rapor ve yorumlardaki yazılar, bilgiler ve grafikler, ulařılabilen ilk kaynaklardan iyi niyetle ve doęruluęu, geçerlilięi, etkinlięi velhasıl her ne Őekil , suret ve nam altında olursa olsun herhangi bir karara dayanak oluřturması hususunda herhangi bir teminat, garanti oluřturmadan, yalnızca bilgi edinilmesi amacıyla derlenmiřtir. İř bu raporlardaki yorumlardan; eksik bilgi ve/veya güncellenme gibi konularda ortaya çıkabilecek zararlardan Akbank TAŐ, Ak Yatırım AŐ ve alıřanları sorumlu deęildir. Akbank TAŐ ve Ak Yatırım AŐ her an, hibir Őekil ve surette ön ihbara ve/veya ihtara gerek kalmaksızın Őöz konusu bilgileri, tavsiyeleri deęiřtirebilir ve/veya ortadan kaldıracaktır. Genel anlamda bilgi vermek amacıyla genel yatırım tavsiyesi niteliğinde hazırlanmıř olan iř bu rapor ve yorumlar, kapsamlı bilgiler, tavsiyeler hibir Őekil ve surette Akbank TAŐ ve Ak Yatırım AŐ'nin herhangi bir taahhüdünü iermedięinden, bu bilgilere istinaden her türlü özel ve/veya tüzel kiřiler tarafından alınacak kararlar, varılacak sonuçlar, gerekleřtirilecek iřlemler ve oluřabilecek her türlü riskler bizatihi bu kiřilere ait ve raci olacaktır. Bu nedenle, iřbu rapor, yorum ve tavsiyelerde yer alan bilgilere dayanılarak özel ve/veya tüzel kiřiler tarafından alınacak kararlar, varılacak sonuçlar, gerekleřtirilecek iřlemler nedeniyle oluřabilecek her türlü maddi ve manevi zarar, kar mahrumiyeti, her ne nam altında olursa olsun ilgililer veya 3. kiřilerin uğrayabileceęi doęrudan ve/veya dolayısıyla oluřacak zarar ve ziyandan hibir Őekil ve surette Akbank T.A.Ő, Ak Yatırım A.Ő ve alıřanları sorumlu olmayacak olup, ilgililer, uğranılan/uęranılacak zararlar nedeniyle hibir Őekil ve surette her ne nam altında olursa olsun Akbank TAŐ, Ak Yatırım AŐ ve alıřanlarından herhangi bir tazminat talep etme hakkı bulunmadıklarını bilir ve kabul ederler. Bu rapor, yorum ve tavsiyelerde yer alan bilgiler "yatırım danıřmanlıęı" hizmeti ve/veya faaliyeti olmayıp, genel yatırım danıřmanlıęı faaliyeti kapsamındadır; yatırım danıřmanlıęı hizmeti almak isteyen kiři ve kurumların, iř bu hizmeti vermeye yetkili kurum ve kuruluşlarla temasa geçmesi ve bu hizmeti bir Őözleřme karřılığında alması SPK mevzuatınca zorunludur. Yatırım danıřmanlıęı hizmeti; aracı kurumlar, portföy yönetim Őirketleri, mevduat kabul etmeyen bankalar ile müřteri arasında imzalanacak yatırım danıřmanlıęı Őözleřmesi çerçevesinde sunulmaktadır. Burada yer alan yorum ve tavsiyeler, yorum ve tavsiyede bulunanların kiřisel görüşlerine dayanmaktadır. Bu görüşler, genel yatırım danıřmanlıęı faaliyeti kapsamında genel olarak düzenlendięinden, kiřiye özel rapor, yorum ve tavsiyeler iermedięinden mali durumunuz ile risk ve getiri tercihlerinize uygun olmayabilir. Bu nedenle, sadece burada yer alan bilgilere dayanılarak yatırım kararı verilmesi beklentilerinize uygun sonuçlar doęurmayabilir.



AKYatırım

AKBANK

Ekonomik Arařtırmalar