

Piyasalarda Son Görünüm*

USD/TL	EUR/TRY	EUR/USD	BIST-100	Gram Altın
45,9309	53,4771	1,1638	13.704	6666,0

Küresel piyasalarda risk iştahı müzakerelere dair çelişkili açıklamalarla baskılanıyor

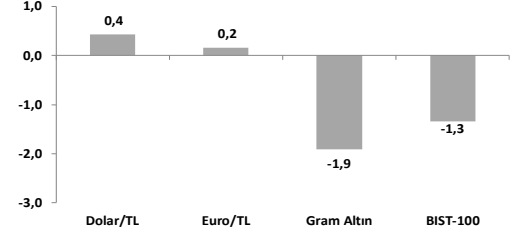
- İlk çeyrekte ekonomik büyüme yıllık %2,5, mevsimsellikten arındırılmış olarak %0,1 oldu.
- İSO Türkiye İmalat Satın Alma Yöneticileri Endeksi, aylık 4,1 puan artışla 49,8'e yükseldi.
- ABD'de ISM imalat sanayi endeksi mayısta aylık 1,3 puan artışla 54,0 değerini aldı.

İran'ın İsrail'in Lübnan'a yönelik saldırıları nedeniyle müzakereler kapsamında ABD'yle olan mesaj alışverişini durdurduğu haberleri sonrasında önceki haftayı %11 düşüşle tamamlayan petrol fiyatları yeni haftanın başlangıcında tekrar yükselişe geçerken, küresel borsalarda kâr satışları ön plana çıkıyor. ABD Başkanı Trump ise dün gece saatlerinde İsrail ve Hizbullah ile görüşerek tarafların birbirine ateş açmamayı kabul ettiğini, Hürmüz Boğazı'nın açılmasına ilişkin mutabakat zaptının önümüzdeki hafta içinde sonuçlanabileceğini açıkladı. Ancak İsrail tarafından Lübnan ile ilgili gelen çelişkili açıklamalar piyasaların Trump'tan gelen iyimser mesajlara şüpheli temkinli yaklaşmasına neden oluyor. **Brent petrol** varil fiyatı dün %3,2'lik yükselişin ardından bu sabah %0,8 düşüşle 94,2\$'da seyrediyor (mayıs ortalaması: 104\$, haziran ortalaması: 95\$). Risk iştahının jeopolitik gelişmelerle baskılandığı yeni günde borsalar vadeli karışık seyrederken, değerli metaller tepki alımlarıyla yükseliyor.

MSCI Dünya Endeksi dün ABD borsalarındaki pozitif kapanışlara karşılık Avrupa'daki düşüşlerle %0,07 değer kaybederek önceki iki işlem günündeki rekor serisine ara verirken, **MSCI Gelişme Olan Piyasalar Endeksi** Asya borsaları öncülüğünde %1,2 artışla aylık kazancını %10,7'ye, yıl başından bu yana olan yükselişini ise %26'ya taşıdı. **VIX oynaklık endeksi** ise dün 0,7 puanlık artışla 16 değerine yükselmekle birlikte ateşke dönem (17,9) ve önceki yıl (18,9) ortalamaların altındaki seviyeye müzakere iyimserliği ve yapay zeka temasından beslenen risk alma iştahının gücünü koruduğuna işaret ediyor. **ABD'de S&P 500** ve **Nasdaq** endekslerinin sırasıyla %0,26 ve %0,42 yükseldiği günde teknoloji (%+2,48) ve petrol fiyatlarındaki yükselişin etkisiyle enerji (%+1,85) alt endeksleri haricindeki tüm sektörler değer kaybetti. **Avrupa'da** ise kayıpların gün içinde İran'dan gelen olumsuz açıklamalarla derinleştiği **Stoxx Europe 600** %0,76 geriledi. Bölge'nin göstereceği doğal gaz fiyatı **Dutch TTF** dün %8,4'lük yükselişin ardından bu sabah %1,7'lik düşüşle 48,3€ seviyesinde işlem görüyor (27 Şubat'a göre değişim: +%53). Avrupa vadeli işlemleri bu sabah bölge borsalarında sınırlı pozitif açılışa işaret ediyor. **Asya'da** ise yeni günde karışık seyrin hakim. Öncü borsalardan, **Çin'de** Şangay %0,23 yükselişle, **Japonya'da** Nikkei 225 (%-0,75) ve **Güney Kore'de** KOSPI (%-1,16) ise düşüşle işlem görüyor. **Faizler tarafında**, OIS piyasasında ECB'nin bu ayki toplantısında faiz artışı yapacağına atfedilen olasılık %89'da, yıl genel toplam faiz artışı ise 63 baz puan seviyesinde fiyatlanıyor. **ABD tarafında** piyasaların Aralık 2026'da faiz artışına verdiği olasılık dün ABD-İran gelişmeleri sonrasında %88'e kadar yükseldikten sonra bu sabah %65 seviyesinde seyrederken, Mart 2027'ye kadar 25 baz puanlık faiz artışına kesin gözüyle bakılıyor. **2 yıllık ABD tahvil getirisi** dün 3 baz puan artışla %4,03'e, 10 yıllık getirisi ise 2 baz puan artışla %4,45'e yükseldi. **Dolar Endeksi (DXY)** diğer önemli para birimleri karşısında %0,3 değer kazandı (99,2). **Euro/dolar paritesi** günü %0,2 düşüşle 1,163 seviyesinde tamamlandı. Faiz seviyeleri ve dolar endeksi ile ters yöndeki gelişim eğilimini koruyan **altının** ons fiyatı dün %1,2 gerilerken, bu sabah %0,8 artışla 4519\$'da, dün %0,6 düşüş kaydeden **gümüş** fiyatı ise yeni günde %1,4 artışla 75,95\$'da işlem görüyor.

- **ABD'de ISM imalat sanayi endeksi imalat sanayinde toparlanmanın sürdüğüne işaret etti.** Endeks mayısta aylık 1,3 puan artışla 54,0 (beklenti: 53,0) değerini aldı. Endeks son beş aydır genişleme bölgesinde bulunuyor. Üretim endeksi, mayıs ayında 54,3 ile bir önceki ayın 0,9 puan, yeni siparişler endeksi ise 56,8 ile bir önceki ayın 2,7 puan üzerinde gerçekleşti. Talep güçlü kalmaya devam etti. İstihdam endeksi ise artmakla birlikte daralma bölgesinde kalmaya devam etti.
- **Euro Bölgesi'nde imalat sanayi PMI'ı** mayısta nihai veriye göre aylık 0,6 puan azalışla 51,6 seviyesinde gerçekleşti (öncü veri: 51,4). Nisan ayında güçlü seyreten yeni siparişler mayısta durakladı ve talep zayıfladı. Enflasyonist baskıların güçlendiği görülüyor. Girdi maliyetleri Mayıs 2022'den bu yana en hızlı artışı gösterdi. Yükselen fiyatlar ve Orta Doğu kaynaklı tedarik sorunlarının sektör üzerinde baskı oluşturduğu belirtiliyor.
- **ECB'nin nisan ayı Tüketici Beklenti Anketi'ne göre;** önümüzdeki 12 ay sonrasında ilişkin enflasyon beklentileri %4,0'de sabit kalırken, üç yıl sonrasında ilişkin beklentiler %3,0'den %2,9'a geriledi. Beş yıl sonrasında ilişkin enflasyon beklentileri %2,4'te sabit kaldı. Önümüzdeki 12 ay için ekonomik büyüme beklentileri daha olumsuz hale geldi. İşsizlik oranı beklentisi ise sınırlı azalışla %11,2'ye geriledi.
- **Yurt içinde 2026 yılının ilk çeyreğinde Gayri Safi Yurt İçi Hâsıla (GSYİH)** yıllık büyümesi %2,5 ile model tahminlerimiz (%2,3) ve piyasa beklentisiyle (%2,7) uyumlu gerçekleşti. Mevsim ve takvim etkilerinden arındırılmış (m.a.) olarak GSYİH çeyreklik bazda %0,1 ile sınırlı artış kaydetti. Böylelikle, çeyreklik büyüme 2025 yılı ikinci yarısında başlayan yavaşlama sürdü. (Makro: [Tüketim ve hizmetlerin itişine karşılık ihracat ve sanayi büyüme sınırlıyor](#))
- **İSO Türkiye İmalat Satın Alma Yöneticileri Endeksi**, iki aylık düşüşün ardından mayısta toparlanma işaretleri gösterdi ve aylık 4,1 puan artarken 49,8 ile Mart 2024'ten bu yana en yüksek seviyede gerçekleşti. Alt endekslerden üretimde artış görülürken, ihracat siparişleri de büyüme kaydetti. Girdi maliyetlerindeki yükseliş devam etti. Sektörel bazda bakıldığında; PMI tekstil, giyim, ağaç ve kağıt, mineral maddeler ve elektrik sektörleri dışında artış gösterdi. Giyim dışındaki diğer tüm sektörlerde manşet endeks 50 eşik seviyesinin altında bulunuyor.
- **Reel sektörün (finansal kesim dışındaki firmalar) net döviz açık pozisyonu** martta aylık 6,4 milyar \$ azalışla 194,2 milyar \$'a geriledi. Bu durum döviz yükümlülüklerinin 2,4 milyar \$ azalırken, döviz varlıklarının 4,0 milyar \$ artmasından kaynaklandı. Kısa vadeli net döviz fazlası aylık 6,2 milyar \$ azalarak 10,1 milyar \$'a yükseldi. **İTO Tüketici Fiyat Endeksi** mayısta aylık %1,53 artarken, yıllık artış %36,77 oldu.

Haftalık Getiriler (%)



Veriler (Bugün)

Önceki Beklenti

Euro Bölgesi TÜFE (mayıs, yıllık % değişim, öncü)	3,0	3,2
ABD JOLTS Açık İş Pozisyonları (mart, bin kişi)	6866	-

Yatırımcı Takvimi için [tıklayın](#)

Devlet Tahvili Getirileri

(%)	01/06	29/05	2025
TLREF	40,00	40,00	37,96
TR 10 yıllık	35,28	35,65	28,96
ABD 10 yıllık	4,45	4,44	4,17
Almanya 10 yıllık	3,00	2,94	2,85

Döviz Kurları ve Kripto

	01/06	Günlük (%)	Haft. (%)	2025 sonu (%)
\$/TL	45,90	0,10	0,4	6,9
€/TL	53,41	-0,1	0,2	5,7
€/£	1,16	-0,2	-0,1	-1,0
\$/Yen	159,66	0,2	0,5	1,9
GBP/\$	1,35	0,0	-0,4	-0,2
Bitcoin	71.352	-3,1	-7,6	-18,6

Hisse Senedi Endeksleri

	01/06	Günlük (%)	Haft. (%)	2025 sonu (%)
BIST-100	13.704	0,3	-1,3	21,7
S&P 500	7.600	0,3	1,7	11,0
FTSE-100	10.339	-0,7	-1,2	4,1
DAX	25.003	-0,4	-1,5	2,1
SMI	13.305	-1,8	-1,5	0,3
Nikkei 225	66.934	0,9	2,7	33,0
MSCI EM	1.773	1,2	3,6	26,3
Şangay	4.058	-0,3	-2,3	2,2
Bovespa	172.197	-0,9	-3,2	6,9

Emtia Fiyatları

	01/06	Günlük (%)	Haft. (%)	2025 sonu (%)
Brent (\$/varil)	95,0	3,2	-1,2	56,1
Altın (\$/ons)	4.485	-1,2	-1,9	4,7
Gram Altın (TL)	6.610,4	-1,1	-1,9	10,8
Bakır (\$/libre)	655,3	2,6	3,3	15,3

Kaynak: Bloomberg * Piyasalardaki son verileri yansıtır

Piyasa ve Teknik Görünüm

- Bayram sonrası ilk işlem gününde BIST-100'de hafif alımlara rağmen 14 bin seviyesinin altındaki sıkışma devam etti. Günlük bazda endekse en güçlü katkı Tüpraş ve Astor hisselerinden gelirken, Destek Faktoring ve THY endeksi aşağı çeken hisseler oldular. Banka hisselerinde görece zayıf seyrir ise devam etti. Yurt dışı tarafta Hürmüz Boğazı'na ilişkin belirsizliklerin öne çıkması geçtiğimiz haftayı düşünle tamamlayan Brent petrolde fiyatların bir miktar yükselmesine neden oldu. Bu haftanın veri takviminde Cuma günü açıklanacak mayıs ayı TÜFE verisi ile nisan ayı bankacılık sektörü toplu sonuçları öne çıkıyor. Piyasa açılışı öncesi Asya borsalarında ve mayıs ayını teknoloji hisseleri öncülüğünde güçlü yükselişle tamamlayan ABD endeks vadelielerinde hafif satış eğilimi görülüyor. BIST'de yatay seyrin devamını bekliyoruz.
- Teknik Yorum:** Endeks tatil sonrası ilk işlem gününde yön arayışının sürdüğü ve volatilitenin görece sınırlı kaldığı bir seyrir izledi. Gün içinde 13676 – 13922 bandında hareket eden endeks, günü 13704 seviyesinde %0,30 sınırlı yükselişle tamamladı. Günlük bazda artıda kapanış gerçekleşmesine rağmen kapanışın gün içi işlem aralığının yalnızca %11'inde oluşması, gün içerisinde görülen yükseliş denemelerinin korunmadığını satış baskısının yeniden etkili olduğunu gösteriyor. İşlem hacminin 20 günlük ortalamasının %70'inde kalması ise piyasanın henüz güçlü bir yön konusunda ikna olmadığını ve alıcı iştahının sınırlı kaldığını ortaya koyuyor. Teknik görünümde endeks halen hem 20 günlük ortalamasının (14109) hem de 50 günlük ortalamasının (13925) altında bulunuyor. Bu nedenle kısa vadeli görünümde belirgin bir güçlenmeden bahsetmek için erken olduğunu düşünüyoruz. Buna karşın fiyatın 200 günlük ortalamasının (12523) üzerinde kalmaya devam etmesi orta ve uzun vadeli ana trend yapısının korunduğunu göstermeyi sürdürüyor. Piyasa geneline bakıldığında XU030 tarafında 17 hissenin yükselmesi, 12 hissenin düşmesi ve 1 hissenin yatay kalması (%57 yükselen) pozitif bir genişlik görünümü oluşturdu. ASTOR (+5,68), PETKM (+4,34) ve TUPRS (+3,68) pozitif ayrılan hisseler olurken; DSTKF (-7,36), SAHOL (-3,26) ve GUBRF (-2,00) negatif ayrılan hisseler olarak öne çıktı. Endekste kısa vadede 13584 seviyesi yakın destek konumunu korumaya devam ediyor. Bu seviyenin altında yeniden 13081/12966 bandına doğru baskı artabilir. Bu bölgeyi nispeten kuvvetli destek ve tepki bölgesi olarak değerlendirmeye devam ediyoruz. Yukarı yönlü hareketlerde ise 13925 seviyesindeki 50 günlük ortalama ile birlikte 14175-14339-14542 bandı önemli direnç bölgesi olmayı sürdürüyor. Bu bölgenin aşılması durumunda ancak yeni ve güçlü bir harekete dönüşten söz edilebilir. Bu bölgeye kadar oluşabilecek yükselişler şimdilik olağan tepki hareketi çerçevesinde değerlendirilmeli. Genel görünümde piyasa içi görünüm kısmen toparlanmış olsa da, endeksin hem 20 hem de 50 günlük ortalamaların altında kalmaya devam etmesi kısa vadeli temkinli görünümün korunduğuna işaret ediyor. BIST100 için 13584-13081/12966-12626 destek, 13925-14175/14339-14541/600 direnç olarak izlenebilir.

- Detaylı Teknik Analiz Bülteni için [tıklayın](#)

Portföy Seçimleri

- Temel Analize Dayalı En Çok Beğenilen Hisseler:** Anadolu Hayat, Coca-Cola İçecek, Enka İnşaat, Garanti Bankası, Koç Holding, Medikal Park, Migros, Rönesans GYO, Tofaş, Yapı Kredi Bankası. Detaylar için [tıklayın](#)

Endeks Değ (%)	Gün	Hafta	Ay	YBB
BIST-100	0,3	-1,3	-5,1	21,7
BIST-30	0,1	-1,9	-6,6	26,9
Banka Endeksi	0,1	-1,3	-8,5	-6,2
Sınai Endeks	1,8	0,3	1,1	31,3
Hizmetler Endeksi	0,1	-0,4	-0,7	20,8

Piyasa Verileri

BIST100 Piy. Değ. (mn TL)	13.319.113
Bankalar Piy. Değ.	2.198.658
Holdingle Piy. Değ.	2.478.165
Sanayi Piy. Değ.	5.278.903
BIST İşlem Hacmi (mn TL)	298.489
BIST100 Ort. Halka Açıklık	32%

En Yüksek Getiri Değişim (%) Hacim (mn TL)

Mia Teknoloji	9,99	2471,7
Kiler Holding	9,96	1209,4
Borusan Boru Sanayi	9,92	867,1
Fenerbahçe	7,46	1549,9
Qua Granit Hayal Yağ	6,10	862,1

En Düşük Getiri Değişim (%) Hacim (mn TL)

Ral Yatırım Holding	-10,00	479,8
İzdemir Enerji Elektrik	-7,61	2004,8
Destek Finans Faktori	-7,36	3400,9
Gen İlaç ve Sağlık Üri	-7,26	668,1
Girişim Elektrik Sanay	-5,96	4396,8

En Yüksek Hacim Değişim (%) Hacim (mn TL)

Akbank	-0,47	13320,7
Türk Hava Yolları	-1,77	13017,5
Astor Enerji	5,68	11837,2
Aselsan	0,99	11123,5
Katılmevım Tasarruf	2,85	10413,2

VİOP Kontrat Uz. Fiy. Değ. (%) İşl. Ad.

F_XU0300626	15774,0	0,1	304.554
F_XU0300826	16612,0	0,0	4.694
F_USDTRY0626	47,08	-0,2	307.898
F_EURTRY0626	54,82	-0,5	417

Açık Pozisyon Adet Değ.

F_XU0300626	477.475	3.134
F_USDTRY0626	2.352.499	114.330

Şirket Haberleri

- Bankacılık Sektörü:** BDDK günlük bülten verisine göre 22 Mayıs haftasında YP mevduat 1,5 milyar dolar azalışla 256,5 milyar dolar ve TL mevduat 274,0 milyar TL azalarak 17,7 trilyon TL oldu. Aynı hafta içerisinde TL krediler ve dolar bazında YP krediler sırasıyla %0,4 ve %0,4 artış gösterdi. Bankacılık sistemindeki sorunlu krediler ise haftalık yatay bir seyirle (13 haftalık medyan: +6,2 milyar TL) 718,9 milyar TL ve sorunlu kredi oranı %2,71 oldu. BDDK verisi ayrıca yurt dışı yerleşikler adına bankalarda tutulan TL menkul kıymet hacminde önceki haftaya göre 2,9 milyar TL düşüş olduğunu ortaya koyuyor.
- RAFİNERİ:** Rusya, ülkenin enerji altyapısındaki hasarlar nedeniyle üretimde yaşanan aksamalar yüzünden 30 Kasım'a kadar tüm havacılık yakıtı ihracatını yasakladı. Reuters haberine göre, Rusya jet yakıtını ağırlıklı olarak Kazakistan, Kırgızistan, Tacikistan ve Özbekistan dahil olmak üzere Orta Asya'ya demiryoluyla ihraç ediyor. Bu ülkeler, bölgedeki jet yakıtı marjlarının artmasına yol açabilecek şekilde diğer tedarik kaynaklarına yönelebilirler. Akdeniz bölgesindeki jet yakıtı marjları Mayıs 2026'da ortalama 48,6 USD/varil olarak gerçekleşti; Mart 2026'daki 84,4 USD/varil ve Nisan 2026'daki 65,5 USD/varil seviyelerine göre düşüşe denk geldi. Ancak savaş öncesindeki USD24/v seviyelerine göre ciddi şekilde kuvvetli seyrediyor. Yüksek sezon ve üretimdeki devam eden aksamalar, 2026'nın 3. çeyreğinde jet yakıtı marjlarının daha da yükselmesine yol açabilir. **Tüpraş için Hafif Olumlu (TUPRS, EÜG, 12A HF: "G.G.")**
- ENERJİ:** BOTAS, SOCAR, Total Energies ve ADNOC ile 15 yıllık yeni bir doğalgaz tedarik anlaşması imzaladı. Bu anlaşma kapsamında, Abşeron sahasındaki yeni üretim yatırımlarının bir parçası olarak, 2029 yılından itibaren Türkiye'ye toplam 33 milyar metreküp (yılda yaklaşık 2,2 milyar metreküp) doğalgaz tedarik edilecek. Türkiye'nin doğalgaz ithalatı 2025 yılında 58 milyar metreküp iken, Rusya, Azerbaycan ve ABD sırasıyla toplam ithalattaki %37, %21 ve %16'lık paylarıyla en büyük üç tedarikçi konumundaydı. LNG, 2025 yılında Türkiye'nin doğalgaz ithalatının %30'unu oluşturuyordu. Azerbaycan ile yapılan son doğalgaz boru hattı sözleşmesi, ülkenin enerji arz güvenliği açısından önem taşıyor.

HAK KULLANIMI BİLDİRİMLERİ

<u>Şirket</u>	<u>Kodu</u>	<u>Brüt Temettü (TL)</u>	<u>Brüt Verim (%)</u>	<u>Bedelsiz Oranı (%)</u>	<u>Bedelli Oranı (%)</u>	<u>Bedelli Fiyatı (TL)</u>	<u>Teorik/Ref. Fiyat (TL)</u>	<u>Son Kapanış (TL)</u>
Limak Doğu Anadolu Çimento	LMKDC	2.0000	5.5%	-	-	-	34.50	36.50

GERİ ALINAN PAYLARIN ELDEN ÇIKARILMASI BİLDİRİMLERİ

<u>Şirket</u>	<u>Kodu</u>	<u>Pay Adedi</u>	<u>Fiyat Bandı (TL)</u>	<u>Tutar (milyon TL)</u>	<u>Toplam Satışların Özsermayeye Oranı</u>
Mia Teknoloji	MIATK	500,000	53.94	27.0	0.11%
Toplam				27.0	

Kripto Para Durumu

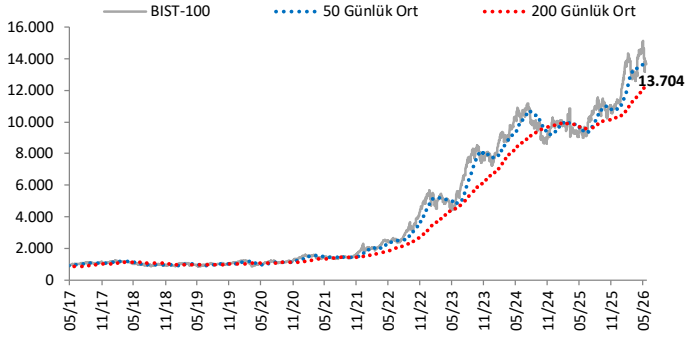
STABLEX
Ak Yatırım İştiraki

- ABD Bitcoin'ini 20 yıl kilitliyor: ARMA yasası geliyor**
- ABD, İran'ın 1 milyar dolarlık kripto varlıklarına el koydu**
- Balinalar çekildi: CryptoQuant 2022'yi hatırlatıyor**

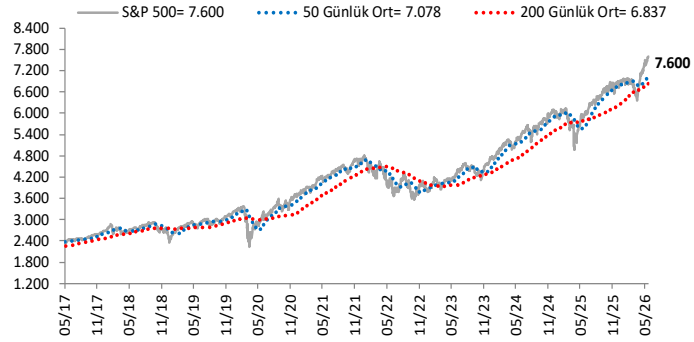
Haftalık kripto para piyasa analizi **Stablex Kripto Para Durumu** için [tıklayın](#)

Göstergeler

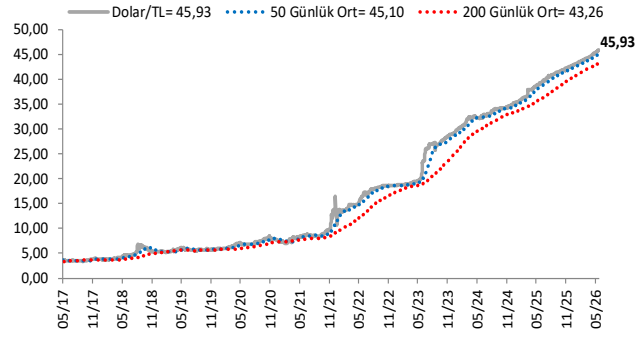
BIST-100 (bin)



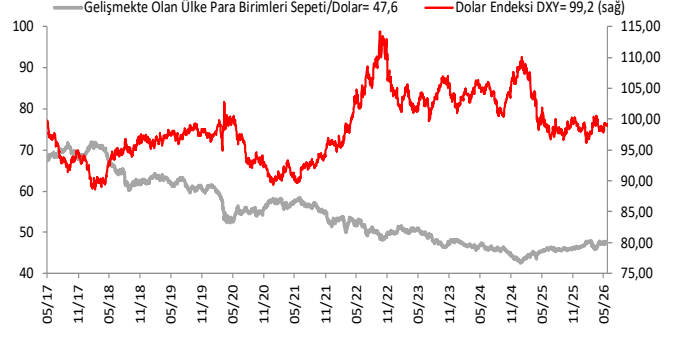
S&P 500



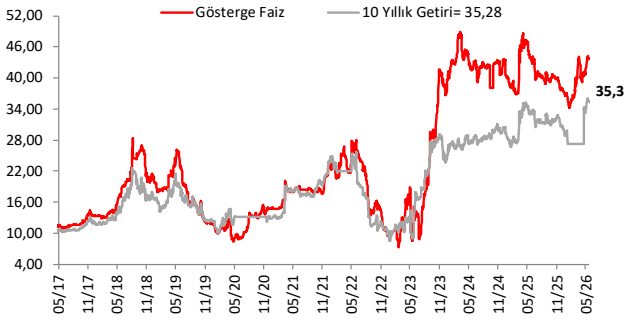
\$/TL



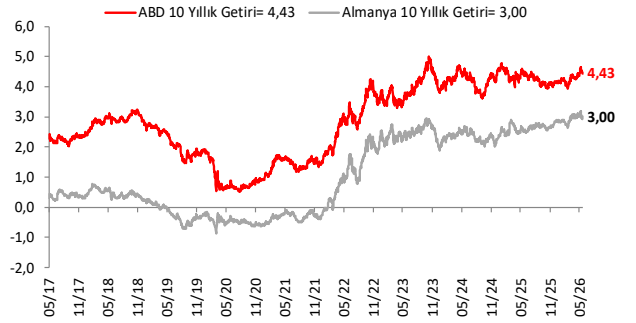
Dolar Endeksi DXY ve GOÜ Para Birimi Sepeti



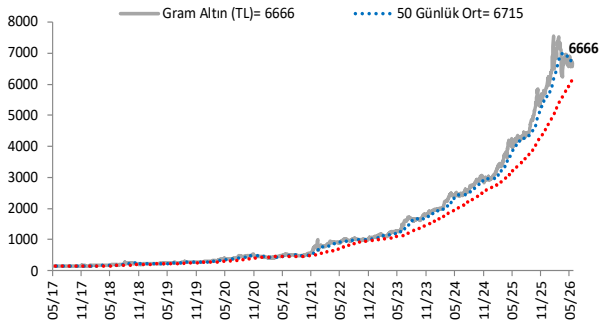
Yurt İçi Gösterge Faiz ve 10 Yıllık Getiri



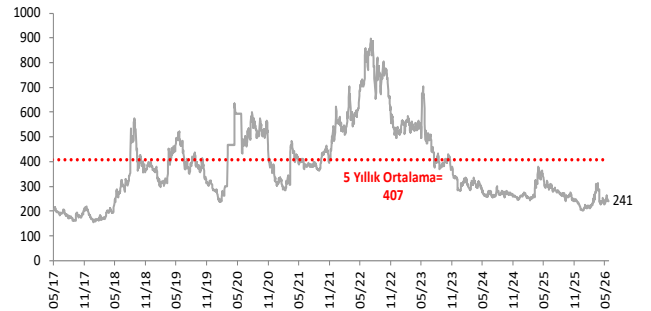
ABD ve Almanya 10 Yıllık Devlet Tahvil Getirileri (%)



Gram Altın (TL)



5 Yıllık CDS (baz puan)



Grafiklerde yer alan rakamlar, ilgili verinin son seviyesini göstermektedir.

Bu rapor Akbank Ekonomik Arařtırmalar ve Ak Yatırım tarafından hazırlanmıřtır.

Ekonomikarastirmalar@akbank.com

Dr. Çaęlar Yüncüler - Müdür

Caglar.Yunculer@akbank.com

M. Sibel Yapıcı

Sibel.Yapici@akbank.com

Sercan Piřkin

Sercan.Piskin@akbank.com

YASAL UYARI: Bu rapor ve yorumlardaki yazılar, bilgiler ve grafikler, ulařılabilen ilk kaynaklardan iyi niyetle ve doęruluęu, geçerlilięi, etkinlięi velhasıl her ne Őekil , suret ve nam altında olursa olsun herhangi bir karara dayanak oluřturması hususunda herhangi bir teminat, garanti oluřturmadan, yalnızca bilgi edinilmesi amacıyla derlenmiřtir. İř bu raporlardaki yorumlardan; eksik bilgi ve/veya güncellenme gibi konularda ortaya çıkabilecek zararlardan Akbank TAŐ, Ak Yatırım AŐ ve alıřanları sorumlu deęildir. Akbank TAŐ ve Ak Yatırım AŐ her an, hibir Őekil ve surette ön ihbara ve/veya ihtara gerek kalmaksızın Őöz konusu bilgileri, tavsiyeleri deęiřtirebilir ve/veya ortadan kaldırabilir. Genel anlamda bilgi vermek amacıyla genel yatırım tavsiyesi niteliğinde hazırlanmıř olan iř bu rapor ve yorumlar, kapsamlı bilgiler, tavsiyeler hibir Őekil ve surette Akbank TAŐ ve Ak Yatırım AŐ'nin herhangi bir taahhüdünü iermedięinden, bu bilgilere istinaden her türlü özel ve/veya tüzel kiřiler tarafından alınacak kararlar, varılacak sonuçlar, gerekleřtirilecek iřlemler ve oluřabilecek her türlü riskler bizatihi bu kiřilere ait ve raci olacaktır. Bu nedenle, iřbu rapor, yorum ve tavsiyelerde yer alan bilgilere dayanılarak özel ve/veya tüzel kiřiler tarafından alınacak kararlar, varılacak sonuçlar, gerekleřtirilecek iřlemler nedeniyle oluřabilecek her türlü maddi ve manevi zarar, kar mahrumiyeti, her ne nam altında olursa olsun ilgililer veya 3. kiřilerin uğrayabileceęi doęrudan ve/veya dolayısıyla oluřacak zarar ve ziyandan hibir Őekil ve surette Akbank T.A.Ő, Ak Yatırım A.Ő ve alıřanları sorumlu olmayacak olup, ilgililer, uğranılan/uęranılacak zararlar nedeniyle hibir Őekil ve surette her ne nam altında olursa olsun Akbank TAŐ, Ak Yatırım AŐ ve alıřanlarından herhangi bir tazminat talep etme hakkı bulunmadıklarını bilir ve kabul ederler. Bu rapor, yorum ve tavsiyelerde yer alan bilgiler “yatırım danıřmanlıęı” hizmeti ve/veya faaliyeti olmayıp, genel yatırım danıřmanlıęı faaliyeti kapsamındadır; yatırım danıřmanlıęı hizmeti almak isteyen kiři ve kurumların, iř bu hizmeti vermeye yetkili kurum ve kuruluřlarla temasa gemesi ve bu hizmeti bir Őözleřme karřılığında alması SPK mevzuatınca zorunludur. Yatırım danıřmanlıęı hizmeti; aracı kurumlar, portföy yönetim Őirketleri, mevduat kabul etmeyen bankalar ile müřteri arasında imzalanacak yatırım danıřmanlıęı Őözleřmesi çerevesinde sunulmaktadır. Burada yer alan yorum ve tavsiyeler, yorum ve tavsiyede bulunanların kiřisel görüřlerine dayanmaktadır. Bu görüřler, genel yatırım danıřmanlıęı faaliyeti kapsamında genel olarak düzenlendięinden, kiřiye özel rapor, yorum ve tavsiyeler iermedięinden mali durumunuz ile risk ve getiri tercihlerinize uygun olmayabilir. Bu nedenle, sadece burada yer alan bilgilere dayanılarak yatırım kararı verilmesi beklentilerinize uygun sonuçlar doęurmayabilir.



AKYatırım

AKBANK

Ekonomik Arařtırmalar