

Piyasalarda Son Görünüm*

USD/TL 45,9171	EUR/TRY 53,5266	EUR/USD 1,1651	BIST-100 13.663	Gram Altın 6664,4
-------------------	--------------------	-------------------	--------------------	----------------------

Haftaya barış görüşmeleri kaynaklı belirsizlikle başlıyoruz

- Bugün yurt içinde ilk çeyreğe ilişkin GSYİH verisi, küresel tarafta ise imalat PMI verileri açıklanacak.
- ABD ekonomisi ilk çeyrekte %1,6 büyüdü.
- Almanya'da öncü veriye göre TÜFE mayısta aylık %0,2 daraldı.

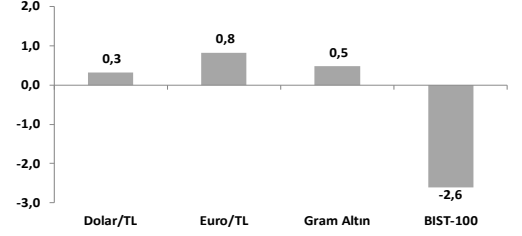
Küresel piyasalar yeni haftaya barış anlaşmasına yönelik somut bir ilerleme kaydedilememesi kaynaklı belirsizlik algısıyla başlıyor. İsrail'in Lübnan'a yönelik kara hareketini genişletmesi ve ABD-İran arasında zaman zaman meydana gelen çatışmalar ateşkesin geleceğine yönelik endişeleri artırırken, Brent petrol varil fiyatı geçtiğimiz hafta %11,1'lik düşüşün ardından, bu gelişmeler nedeniyle sabah itibarıyla %1,2 artışla 93,2 \$ seviyesinde işlem görüyor. ABD vadeli işlem piyasalarında alıcılı seyr görülürken, değerli metallerde bu sabah karışık bir görünüm hakim.

ABD borsaları Cuma günü teknoloji hisseleri öncülüğünde haftayı yükselişle kapattı. Nasdaq borsası %0,20, S&P 500 endeksi %0,22 arttı. Haftalık bazda ise artışlar sırasıyla %2,39, %1,43 oldu. Dell Technologies hissesi, gelir ve kar rakamlarının ilk çeyrek beklentilerini aşması ve tüm yıl beklentilerini yükseltmesinin ardından yaklaşık %33 artarak rekor seviyeye ulaştı. Borsalar mayıs ayını sırasıyla %8,4 ve %5,1 kazaçla tamamladı. Sektörel bazda yapay zeka bağlantılı teknoloji sektörü aylık %15,9 ile öne çıktı. **Avrupa'da** Stoxx Europe 600 Cuma günü %0,1, haftalık bazda da %0,1 arttı. Cuma günü İngiltere'de FTSE (%-0,2), Fransa'da CAC40 (%-0,1) düşüş gösterirken, diğer borsalarda yükselişler görüldü. Eurostoxx 600 endeksinde aylık bazda artış %2,4, sene başından bu yana ise %5,7 oldu. **MSCI Dünya Endeksi** de haftalık bazda %1,3 yükseldi. **VIX oynaklık endeksi** 15,3 ile 12 Ocak'tan bu yana en düşük seviyeye indi. ABD'de vadeli işlemler bu sabah pozitif açılışa işaret ediyor. Asya piyasalarında bu sabah alıcılı seyr görülüyor. Çin'de Şangay %0,1, Japonya'da Nikkei 225 %0,7, Güney Kore'de KOSPI ise %3,6 primli işlem görüyor. **Faizler tarafında**, OIS piyasasında ECB'nin haziran toplantısında ilk faiz artışı yapacağına atfedilen olasılık %84'de fiyatlanırken, yıl geneli toplam faiz artışı miktarı beklentisi haftalık 11 baz puan azalışla 53 baz puana geriledi. ECB para politikası toplantısı 11 Haziran'da gerçekleşecek.

Tahvil piyasasında 2 yıllık ABD tahvil getirisi haftalık bazda 12 baz puan azalışla %4,00, 10 yıllık getiri de yine 12 baz puan düşüşle %4,44 seviyesinden tamamladı. Böylece 10 ve 2 yıllık getiri farkı 43 baz puan ile yatay seyretti. **Dolar Endeksi (DXY)** diğer önemli para birimleri karşısında haftalık bazda %0,3 geriledi. (98,94; 14 Mayıs'tan bu yana en düşük kapanış seviyesi). Euro/dolar paritesi %0,5 artışla haftayı 1,166 seviyesinde tamamladı. DXY bu sabah 99,00 seviyesinde. **Altının ons fiyatı** haftalık olarak %0,7 artışla 4540\$'dan, **gümüşün fiyatı** ise %0,3 düşüşle 75,30\$'dan kapandı. Altın fiyatı aylık bazda ise %1,7 geriledi. Bu sabah ise altın fiyatı %0,5 düşüşle 4519\$, gümüş fiyatı ise %0,7 artışla 75,79\$'dan işlem görüyor.

- Almanya'da öncü veriye göre TÜFE** mayısta aylık %0,1 artış beklentilerine karşın %0,2 azaldı. Böylece yıllık enflasyon 0,3 puan azalarak %2,6'ya geriledi. Gıda ve enerji hariç enflasyon %2,3'ten %2,5'e yükseldi. Enerji fiyatlarında yıllık artış %6,6 oldu (nisan ayında %10,1 idi).
- ABD ekonomisi yılın ilk çeyreğine ilişkin açıklanan ikinci tahmine göre çeyrek bazda yıllıklandırılmış olarak %1,6 büyüdü (ilk tahmin: %2,0)**. Büyümenin başlıca sürükleyicileri konut dışı sabit yatırımlar, tüketim harcamaları ve kamu harcamaları oldu. Tüketim harcamaları büyümeye 0,95 puan (ilk tahmin: 1,1 puan), sabit yatırımlar 1,1 puan ve kamu harcamaları 0,7 puan katkı sağladı. Net ihracat ise büyümeyi 1,3 puan aşağı çekti.
- ABD'de Fed'in yakından takip ettiği kişisel tüketim harcamaları enflasyonu (PCE)** nisanda aylık bazda %0,4 artarken (beklenti: 0,5, mart: %0,7), yıllık artış %3,5'ten %3,8'e yükseldi (Mayıs 2023'ten bu yana en yüksek seviye). Benzin ve diğer enerji fiyatlarında aylık %5,5 artışın etkisiyle, mal fiyatlarında aylık artış %0,7 oldu. Gıda ve enerji hariç kişisel tüketim harcamaları aylık enflasyonu ise %0,2 oldu (beklenti: %0,3). Çekirdek PCE yıllık artışı %3,2'den %3,3'e yükselerek Kasım 2023'ten bu yana en yüksek seviyeye ulaştı.
- ABD'de Conference Board tüketici güven endeksi** mayıs ayında aylık 0,7 puan azalışla 93,1'e gerilemekle birlikte beklentilerin (92,0) üzerinde gerçekleşti. Tüketici beklentileri endeksi 1 puan artarak 74,4'e yükseldi ancak seviye olarak 80'in altında kaldığı art arda 16. ay oldu. Tüketicilerin mevcut duruma ilişkin değerlendirmeleri mayıs ayında kötüleşti; endeks 3,2 puan düşerek 121,2 ile şubat ayından bu yana en düşük seviyeye geriledi. Tüketicilerin ortalama 12 aylık enflasyon beklentileri %6,2 ile yüksek seyretmeye devam etti.
- Veri yoğun bir haftaya başlıyoruz. Yurt dışında** bugün küresel çapta imalat sanayi PMI, ABD'de ISM imalat sanayi endeksi, Salı günü Euro Bölgesi'nde mayıs ayı öncü TÜFE, Perşembe günü hizmet sektörü PMI, ABD'de ISM hizmet sektörü endeksi, Cuma günü ABD'de tarım dışı istihdam verileri takip edilecek veriler arasında yer alıyor.
- Yurt içinde ise bugün** ilk çeyrek büyüme verisi ile mayıs ayı İSO Türkiye İmalat Satın Alma Yöneticileri Endeksi yayımlanacak. 2025 yılının dördüncü çeyreğinde Gayri Safi Yurt İçi Hâsıla (GSYİH) yıllık %3,4, mevsim ve takvim etkilerinden arındırılmış (m.a.) olarak ise çeyreklik bazda %0,4 büyümüştü. Böylece 2025 yılında büyüme 2024'teki %3,3'ten %3,6'ya hızlanmıştı. Ekonominin ilk çeyrekte yıllık %2,3 büyüyeceğini tahmin ediyoruz. Piyasa beklentisi ise %2,7 ile bir miktar daha yüksek. Bu hafta ayrıca Perşembe günü işsizlik oranı, Ticaret Bakanlığı mayıs ayı dış ticaret istatistikleri, Cuma günü enflasyon verileri açıklanacak.
- Hazine Haziran-Ağustos dönemi iç borçlanma stratejisini yayınladı.** Buna göre haziranda toplam 554,9 milyar TL'lik iç borç servisine karşılık toplam 543,8 milyar TL'lik iç borçlanma yapılması programlanmakta.

Haftalık Getiriler (%)



Veriler (Bugün)

Önceki Beklenti

Türkiye GSYİH (1Ç26, yıllık % değişim)	3,4	2,3
İSO Türkiye İmalat Satın Alma Yöneticileri Endeksi (mayıs)	45,7	-

Yatırımcı Takvimi için [tıklayın](#)

Devlet Tahvili Getirileri

(%)	29/05	28/05	2025
TLREF	40,00	40,00	37,96
TR 10 yıllık	35,65	35,65	28,96
ABD 10 yıllık	4,44	4,45	4,17
Almanya 10 yıllık	2,94	2,96	2,85

Döviz Kurları ve Kripto

	29/05	Günlük (%)	Haft. (%)	2025 sonu (%)
\$/TL	45,85	-0,02	0,3	6,7
€/TL	53,48	0,1	0,8	5,9
€/Ş	1,17	0,1	0,5	-0,7
\$/Yen	159,27	0,0	0,1	1,6
GBP/Ş	1,35	0,1	0,2	-0,1
Bitcoin	73.636	-0,3	-3,8	-16,0

Hisse Senedi Endeksleri

	29/05	Günlük (%)	Haft. (%)	2025 sonu (%)
BIST-100	13.663	0,0	-2,6	21,3
S&P 500	7.580	0,2	1,4	10,7
FTSE-100	10.409	-0,2	-0,5	4,8
DAX	25.105	0,0	0,9	2,5
SMI	13.543	0,3	0,3	2,1
Nikkei 225	66.330	2,5	4,7	31,8
MSCI EM	1.752	1,6	3,9	24,8
Şangay	4.069	-0,7	-1,1	2,5
Bovespa	173.787	-0,7	-1,4	7,9

Emtia Fiyatları

	29/05	Günlük (%)	Haft. (%)	2025 sonu (%)
Brent (\$/varil)	92,1	-1,8	-11,1	51,3
Altın (\$/ons)	4.540	1,0	0,7	4,6
Gram Altın (TL)	6.684,2	1,1	0,5	12,0
Bakır (\$/libre)	638,9	-0,6	0,7	12,4

Kaynak: Bloomberg * Piyasalardaki son verileri yansıtır

Piyasa ve Teknik Görünüm

- BIST-100 endeksi geçen hafta son işlem günündeki %1,6 düşüşle beraber Mayıs ayını %5,4 azalışla 14 bin seviyesinin altında kapadı. Mayıs'ta BIST-100 endeksine göre bankacılık, rafineri, petrokimya ve Telekom sektörleri olumsuz ayrışırken, gıda, gıda perakende, demir çelik, enerji ve sağlık sektörleri olumlu ayrıştı. Geçen hafta genelinde yurt dışı piyasalarda ABD-İran müzakerelerine ilişkin olumlu görünüm ve teknoloji sektörleri öncülüğünde görülen yükselişler önemli olurken bugün itibarıyla Brent'teki yükseliş ve müzakerelerde henüz kesin anlaşmaya varılmaması haberleri ile risk iştahında azalma gözlemleniyor. BIST'in bugün yatay seviyelerde işlem görmesini bekliyoruz.
- Teknik Yorum:** Endeks bayram tatili öncesi kısa işlem gününde zayıf ve satış baskısının yeniden öne çıktığı bir seyir izledi. Gün içinde 13663 – 13921 bandında hareket eden endeks, günü 13663 seviyesinde %1,64 düşüşle tamamladı. Kapanışın gün içi işlem aralığının %0'ında gerçekleşmesi, yarım günde satışların kapanışa kadar etkili olduğunu ve tepki hareketinin güç kaybettiğini gösteriyor. İşlem hacmi 20 günlük ortalamanın yalnızca %27'sinde kaldı. Teknik görünümde endeks halen hem 20 günlük ortalamanın (14151) hem de 50 günlük ortalamanın (13934) altında kalmaya devam ediyor. Özellikle son iki işlem gününde 50 günlük ortalama altında kalıcılığın sürmesi, kısa vadeli teknik görünümde temkinli yaklaşım gerektirmeyi sürdürüyor. Buna karşın fiyatın 200 günlük ortalamanın (12511) belirgin şekilde üzerinde bulunması orta ve uzun vadeli ana trend yapısının tamamen bozulmadığını gösteriyor. Piyasa geneline bakıldığında XU030 tarafında yalnızca 5 hissenin yükselmesi ve 25 hissenin düşmesi (%17 yükselen) satış baskısının yeniden geniş tabana yayıldığına gösteriyor. SAHOL (+1,88), ENKAL (+1,52) ve DSTKF (+1,45) sınırlı pozitif ayrışan hisseler olurken; ASTOR (-8,49), ASELS (-5,35) ve TCELL (-4,81) negatif ayrışmanın belirginleştiği hisseler olarak öne çıktı. Endekste kısa vadede 13584 seviyesi yakın destek konumunda bulunuyor. Bu seviyenin altında yeniden 13081/12966 bandına doğru baskı artabilir. Bu bölgeyi nispeten kuvvetli destek olarak değerlendirmeye devam ediyoruz. Yukarı yönlü hareketler için 14175-14339-14542 bölgesi oldukça önemli direnç konumunda. Bu bölgenin aşılması durumunda ancak yeni ve güçlü bir harekete geri dönüş sağlanabilir. Bu bölgeye kadar gelececek hareket sınırlı olağan tepki çerçevesinde değerlendirilmeli. BIST100 için 13584-13081/12966-12626 destek, 13934-14175/14339-14541/600 direnç olarak izlenebilir.

- Detaylı Teknik Analiz Bülteni için [tıklayın](#)**

Portföy Seçimleri

- Temel Analize Dayalı En Çok Beğenilen Hisseler:** Anadolu Hayat, Coca-Cola İçecek, Enka İnşaat, Garanti Bankası, Koç Holding, Medikal Park, Migros, Rönesans GYO, Tofaş, Yapı Kredi Bankası. Detaylar için [tıklayın](#)

Endeks Değ (%)	Gün	Hafta	Ay	YBB
BIST-100	-1,6	-1,1	-5,4	21,3
BIST-30	-2,1	-1,9	-6,7	26,8
Banka Endeksi	-1,4	0,8	-8,6	-6,3
Sınai Endeks	-1,4	-0,4	-0,7	29,1
Hizmetler Endeksi	-0,5	0,0	-0,8	20,6

Piyasa Verileri

BIST100 Piy. Değ. (mn TL)	13.291.557
Bankalar Piy. Değ.	2.188.243
Holdingle Piy. Değ.	2.466.737
Sanayi Piy. Değ.	5.189.757
BIST İşlem Hacmi (mn TL)	137.359
BIST100 Ort. Halka Açıklık	32%

En Yüksek Getiri Değişim (%) Hacim (mn TL)

Pasifik Teknoloji	9,99	379,2
Katılımevım Tasarruf	6,95	2837,1
Fenerbahçe	4,96	617,5
Eczacıbaşı İlaç	4,83	409,1
Margun Enerji	3,91	276,1

En Düşük Getiri Değişim (%) Hacim (mn TL)

Europower Enerji ve Ç	-9,99	5294,7
Kiler Holding	-9,85	1490,5
Astor Enerji	-8,49	7577,4
Aselsan	-5,35	9058,3
Granturk Holding	-5,30	181,8

En Yüksek Hacim Değişim (%) Hacim (mn TL)

Aselsan	-5,35	9058,3
Astor Enerji	-8,49	7577,4
Europower Enerji ve Ç	-9,99	5294,7
Ford Otosan	-3,94	5078,8
Akbank	-2,14	4684,6

VİOP Kontrat Uz. Fiy. Değ. (%) İşl. Ad.

F_XU0300626	15759,0	-2,2	110.298
F_XU0300826	16616,0	-2,2	2.212
F_USDTRY0626	47,16	-0,1	122.711
F_EURTRY0626	55,09	-0,2	91

Açık Pozisyon Adet Değ.

F_XU0300626	474.341	-728
F_USDTRY0626	2.238.169	75.855

Şirket Haberleri

HAK KULLANIMI BİLDİRİMLERİ

Şirket	Kodu	Brüt	Brüt	Bedelsiz	Bedelli		Teorik/Ref. Fiyat (TL)	Son
		Temettü (TL)	Verim (%)	Oranı (%)	Bedelli Oranı (%)	Fiyatı (TL)		Kapanış (TL)
Akçansa	AKCNS	1.8805	0.8%	-	-	-	225.62	227.50
Ayes Çelik Hasır	AYES	0.3530	1.0%	-	-	-	33.63	33.98
Mackolik İnternet Hizmetleri	MACKO	2.7000	6.1%	-	-	-	41.74	44.44
Şişe Cam	SISE	0.5877	1.3%	-	-	-	45.21	45.80
Ic Enterra Yenilenebilir Enerji	ENTRA	-	-	100.0%	-	-	5.11	10.22

TEMETTÜ BİLDİRİMLERİ

Şirket	Kodu	Brüt	Brüt	Son	Beklenen
		Temettü (TL)	Verim (%)	Kapanış (TL)	Tarih
Bor Şeker	BORSK	-	0.00%	6.64	---
Ahes Gayrimenkul Yatırım Ortaklığı	AHSGY	0.0763	0.36%	21.32	24.06.2026
Alcatel Teletaş	ALCTL	-	0.00%	132.00	---
Nasmed Özel Sağlık Hizmetleri Ticaret	EGEPO	-	0.00%	19.46	---
Mhr Gayrimenkul Yatırım Ortaklığı	MHRGY	0.0681	1.49%	4.58	22.06.2026
Mopaş Marketçilik Gıda	MOPAS	0.2748	0.69%	39.76	31.07.2026
Mopaş Marketçilik Gıda	MOPAS	0.2748	0.69%	39.76	25.09.2026
Kuvva Gıda	KUVVA	-	0.00%	161.50	---

PAY GERİ ALIM BİLDİRİMLERİ

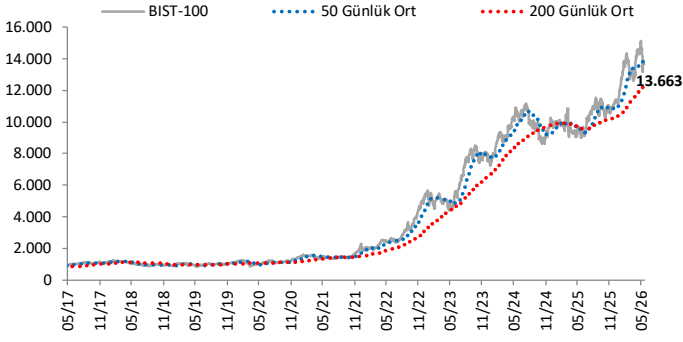
Şirket	Kodu	Pay Adedi	Fiyat	Tutar	Program
			Bandı (TL)	(milyon TL)	Kapsamında Geri Alımların Özsermayeye Oranı
Ahlatıcı Doğal Gaz Dağ. Enerji ve Yat.	AHGAZ	115,000	31.75	3.7	2.67%
Enerya Enerji	ENERY	300,000	8.60	2.6	3.91%
Ahlatıcı Doğal Gaz Dağ. Enerji ve Yat.	AHGAZ	115,000	31.75	3.7	2.67%
Boğaziçi Beton Sanayi ve Ticaret	BOBET	250,000	18.70	4.7	2.38%
Toplam				14.6	

GERİ ALINAN PAYLARIN ELDEN ÇIKARILMASI BİLDİRİMLERİ

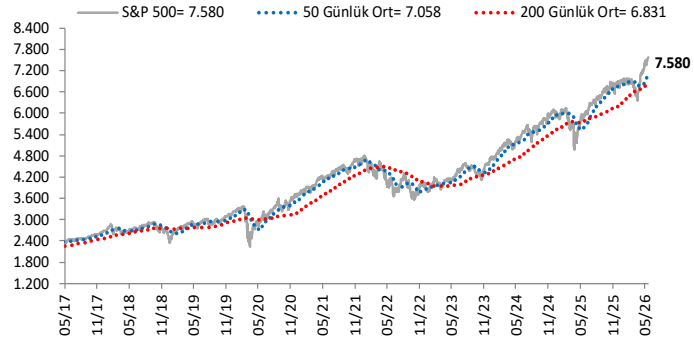
Şirket	Kodu	Pay Adedi	Fiyat	Tutar	Toplam
			Bandı (TL)	(milyon TL)	Satışların Özsermayeye Oranı
Barem Ambalaj	BARMA	2,000,000	59.00	118.0	0.77%
Toplam				118.0	

Göstergeler

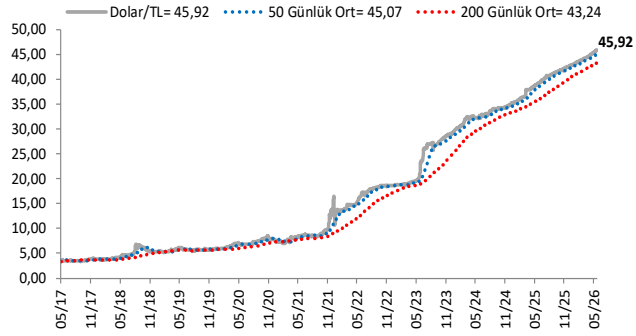
BIST-100 (bin)



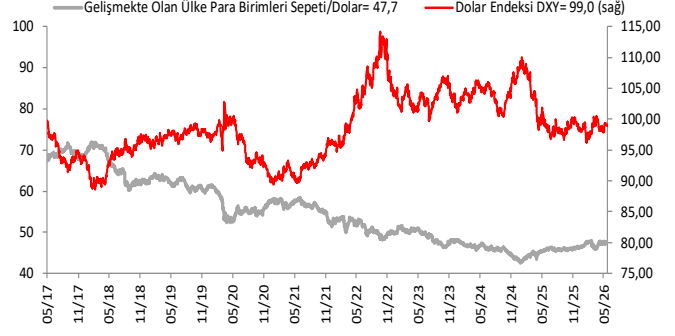
S&P 500



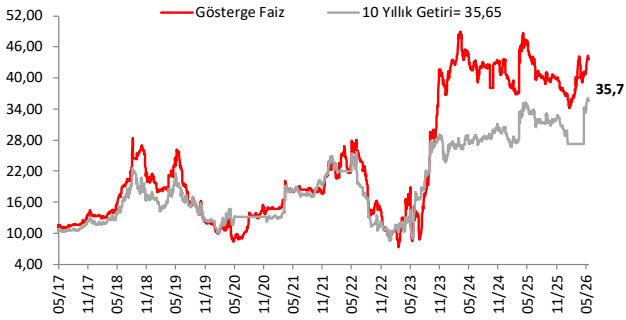
\$/TL



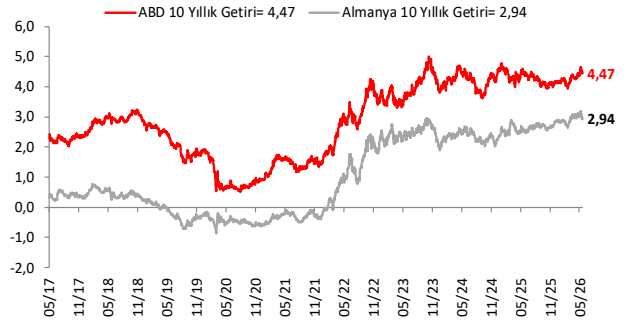
Dolar Endeksi DXY ve GOÜ Para Birimi Sepeti



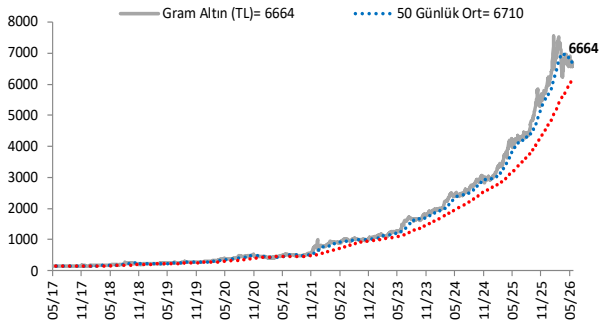
Yurt İçi Gösterge Faiz ve 10 Yıllık Getiri



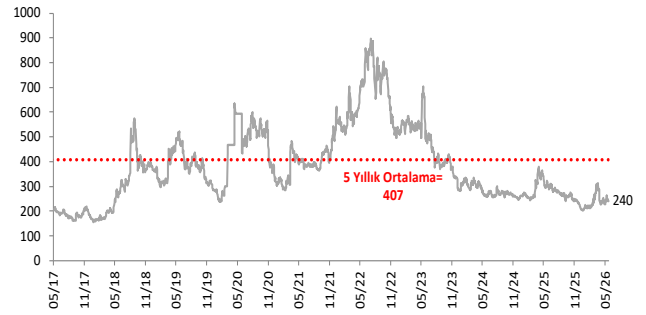
ABD ve Almanya 10 Yıllık Devlet Tahvil Getirileri (%)



Gram Altın (TL)



5 Yıllık CDS (baz puan)



Grafiklerde yer alan rakamlar, ilgili verinin son seviyesini göstermektedir.

Bu rapor Akbank Ekonomik Arařtırmalar ve Ak Yatırım tarafından hazırlanmıřtır.

Ekonomikarastirmalar@akbank.com

Dr. Çaęlar Yüncüler - Müdür

Caglar.Yunculer@akbank.com

M. Sibel Yapıcı

Sibel.Yapici@akbank.com

Sercan Piřkin

Sercan.Piskin@akbank.com

YASAL UYARI: Bu rapor ve yorumlardaki yazılar, bilgiler ve grafikler, ulařılabilen ilk kaynaklardan iyi niyetle ve doęruluęu, geçerlilięi, etkinlięi velhasıl her ne Őekil , suret ve nam altında olursa olsun herhangi bir karara dayanak oluřturması hususunda herhangi bir teminat, garanti oluřturmadan, yalnızca bilgi edinilmesi amacıyla derlenmiřtir. İř bu raporlardaki yorumlardan; eksik bilgi ve/veya güncellenme gibi konularda ortaya çıkabilecek zararlardan Akbank TAŐ, Ak Yatırım AŐ ve çalışanları sorumlu deęildir. Akbank TAŐ ve Ak Yatırım AŐ her an, hiębir Őekil ve surette ön ihbara ve/veya ihtaraya gerek kalmaksızın Őöz konusu bilgileri, tavsiyeleri deęiřtirebilir ve/veya ortadan kaldırabilir. Genel anlamda bilgi vermek amacıyla genel yatırım tavsiyesi nitelięinde hazırlanmıř olan iř bu rapor ve yorumlar, kapsamlı bilgiler, tavsiyeler hiębir Őekil ve surette Akbank TAŐ ve Ak Yatırım AŐ'nin herhangi bir taahhüdünü ięermedięinden, bu bilgilere istinaden her türlü özel ve/veya tüzel kiřiler tarafından alınacak kararlar, varılacak sonuçlar, geręekleřtirilecek iřlemler ve oluřabilecek her türlü riskler bizatihi bu kiřilere ait ve raci olacaktır. Bu nedenle, iřbu rapor, yorum ve tavsiyelerde yer alan bilgilere dayanılarak özel ve/veya tüzel kiřiler tarafından alınacak kararlar, varılacak sonuçlar, geręekleřtirilecek iřlemler nedeniyle oluřabilecek her türlü maddi ve manevi zarar, kar mahrumiyeti, her ne nam altında olursa olsun ilgililer veya 3. kiřilerin uğrayabileceęi doęrudan ve/veya dolayısıyla oluřacak zarar ve ziyandan hiębir Őekil ve surette Akbank T.A.Ő, Ak Yatırım A.Ő ve çalışanları sorumlu olmayacak olup, ilgililer, uğranılan/uęranılacak zararlar nedeniyle hiębir Őekil ve surette her ne nam altında olursa olsun Akbank TAŐ, Ak Yatırım AŐ ve çalışanlarından herhangi bir tazminat talep etme hakkı bulunmadıklarını bilir ve kabul ederler. Bu rapor, yorum ve tavsiyelerde yer alan bilgiler "yatırım danıřmanlıęı" hizmeti ve/veya faaliyeti olmayıp, genel yatırım danıřmanlıęı faaliyeti kapsamındadır; yatırım danıřmanlıęı hizmeti almak isteyen kiři ve kurumların, iř bu hizmeti vermeye yetkili kurum ve kuruluřlarla temasa geęmesi ve bu hizmeti bir Őözleřme karřılıęında alması SPK mevzuatınca zorunludur. Yatırım danıřmanlıęı hizmeti; aracı kurumlar, portföy yönetim Őirketleri, mevduat kabul etmeyen bankalar ile müřteri arasında imzalanacak yatırım danıřmanlıęı Őözleřmesi çerçevesinde sunulmaktadır. Burada yer alan yorum ve tavsiyeler, yorum ve tavsiyede bulunanların kiřisel görüřlerine dayanmaktadır. Bu görüřler, genel yatırım danıřmanlıęı faaliyeti kapsamında genel olarak düzenlendięinden, kiřiye özel rapor, yorum ve tavsiyeler ięermedięinden mali durumunuz ile risk ve getiri tercihlerinize uygun olmayabilir. Bu nedenle, sadece burada yer alan bilgilere dayanılarak yatırım kararı verilmesi beklentilerinize uygun sonuçlar doęurmayabilir.



AKYatırım

AKBANK

Ekonomik Arařtırmalar