

## Piyasalarda Son Görünüm\*

USD/TL	EUR/TRY	EUR/USD	BIST-100	Gram Altın
45,9030	53,3906	1,1630	13.891	6671,8

## Sağlıklı, mutlu, güzel bir bayram geçirmeniz dileğiyle

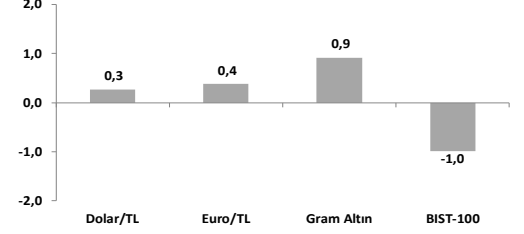
- Yurt içinde ekonomik güven endeksi mayısta 0,7 puan artışla 97,2'ye yükseldi.
- ABD'de bugün Conference Board tüketici güven endeksi verisi açıklanacak.
- Petrol fiyatı İran'a yönelik yeni saldırı haberlerinin ardından yükseldi.

Haftanın ilk işlem gününde petrol fiyatları ABD-İran müzakerelerine ilişkin olumlu haber akışıyla sert düşüş göstermesinin ardından ABD ve İsrail uçaklarının Hürmüz Boğazı'ndaki İran gemilerine ve diğer hedeflere saldırdığı haberleriyle yükseldi. ABD Merkez Komutanlığı, İran'daki füze fırlatma rampaları ve mayın döşemeye çalışan gemilerin vurulduğunu, saldırıların savunma amaçlı olduğunu belirtti. ABD Dışişleri Bakanı Marco Rubio, İran'la müzakerelerin birkaç gün sürebileceğini açıkladı. Brent petrol varil fiyatı dün günü %7,1 düşüşle 96,1\$ seviyesinde tamamlamasının ardından, bu sabah %2,2 artışla 98,2\$ seviyesinde işlem görüyor. ABD'de vadeli işlemler piyasalarında alıcılı seyir görülürken, değerli metal fiyatları düşüştü.

**ABD borsaları** dün tatil nedeniyle kapalıydı. **Avrupa'da** Eurostoxx 600 endeksi dün ABD ve İran arasında anlaşma beklentilerinin artmasıyla şubat sonundan bu yana en yüksek seviyeye ulaşıırken, art arda altıncı günde de artış gösterdi. Endeks günü %1,0 artışla tamamladı. Fransa'da CAC 40, Almanya'da DAX endeksleri sırasıyla %1,8 ve %2,0 artış gösterdi. İngiltere'nin FTSE 100 endeksi tatil nedeniyle kapalıydı. İtalyan borsası enerji ve çip hisselerindeki yükselişin de etkisiyle rekor yüksek seviyeye ulaştı. **VIX oynaklık endeksi** dün 16,59 ile 2 Şubat'tan bu yana en düşük seviyede gerçekleşti. ABD vadeli işlemler bu sabah pozitif açılışa işaret ediyor. Asya piyasalarında bu sabah karışık bir görünüm hakim. Çin'de Şangay %0,5, Japonya'da Nikkei 225 %0,1 ile satıcı işlem görüyor. Güney Kore'de KOSPI ise %3,0 primli. **Tahvil piyasasında**; Euro Bölgesi tahvil getirileri dün enflasyon endişelerinin hafiflemesi ve merkez bankası faiz artırımı beklentilerinin azalmasıyla geriledi. Almanya'da faiz oranı beklentilerine daha duyarlı olan 2 yıllık tahvil getirileri 11 baz puan düşerek %2,53'e geriledi. OIS piyasasında ECB'nin haziran toplantısında ilk faiz artışı yapacağına atfedilen olasılık %75'e, yıl geneli toplam faiz artışı miktarı beklentisi ise 14 baz puan azalışla 51 baz puana geriledi. ABD tarafında ise Fed'in Aralık 2026'da faiz artışına gitme senaryosuna %74 olasılıkla fiyatlanıyor. 2 yıllık ABD tahvil getirisi bu sabah 6 baz puan azalışla %4,06, 10 yıllık getiri 5 baz puan düşüşle %4,51 seviyesinden işlem görüyor. Böylece 10 ve 2 yıllık getiri farkı Cuma günü 44 baz puan iken bu sabah 45 baz puan seviyesinde. **Dolar Endeksi (DXY)** diğer önemli para birimleri karşısında bu sabah %0,1 düşüşle 99,09'dan işlem görüyor. Euro/dolar paritesi 1,163 seviyesinde. **Altının ons fiyatı** dün günü %1,4 artışla 4571\$'dan, **gümüşün fiyatı** ise %3,4 artışla 78,08\$'dan sonlandırdı. Bu sabah ise altın fiyatı %0,9 azalışla 4529\$ ve gümüşün fiyatı ise %2,1 düşüşle 76,43\$'dan işlem görüyor.

- Yurt dışında bugün** ABD'de konut fiyatları, Conference Board Tüketici Güven Endeksi ve Chicago Fed Ulusal Aktivite Endeksi verileri yayınlanacak. ABD'de tüketici güven endeksi nisan ayında aylık 0,6 puan artışla 92,8 seviyesinde gerçekleşmiş, tüketicilerin ortalama 12 aylık enflasyon beklentileri %6,1 ile yüksek seviyede kalmıştı. Endeksin mayıs ayında 92,0 seviyesinde gerçekleşeceği tahmin ediliyor.
- Yurt dışında** Çarşamba günü ABD'de Richmond Fed imalat endeksi, Perşembe günü ABD'de kişisel tüketim harcamaları enflasyonu (PCE), 1Ç büyüme verisinin ikinci tahmini, dayanıklı mal siparişleri ile Avrupa Merkez Bankası toplantı tutanakları, Cuma günü ise Almanya'da mayıs ayı öncü TÜFE bu hafta takip edilecek veriler arasında yer alıyor. Ayrıca hafta boyunca Fed üyelerinin açıklamaları takip edilecek. **ABD ekonomisi** 2026 yılı ilk çeyreğine ilişkin ilk açıklanan tahmine göre çeyrek bazda yıllıklandırılmış olarak %2,0 büyüdü. Büyümenin başlıca itici güçleri konut dışı sabit yatırımlar, tüketim harcamaları ve kamu harcamaları oldu. Net ihracat ise büyümeyi aşağı çekti. **ABD'de kişisel tüketim harcamaları enflasyonu (PCE)** artan enerji fiyatları kaynaklı mart ayında sert yükselmisti; aylık bazda %0,7 artarken, yıllık artış %2,8'den %3,5'e çıkarak Mayıs 2023'ten bu yana en yüksek seviyeye ulaşmıştı. PCE'nin nisanda aylık %0,5, yıllık %3,8 artması bekleniyor. Almanya'da TÜFE nisanda aylık %0,6 artarken, yıllık değişim 0,2 puan artışla %2,9 (Ocak 2024'ten bu yana en yüksek seviyeye) olarak gerçekleşmişti. Enflasyonun mayısta öncü veriye göre aylık %0,1, yıllık %2,9 artacağı tahmin ediliyor.
- Yurt içinde Ekonomik Güven Endeksi** iki aylık düşüşün ardından mayısta aylık 0,7 puan artışla 97,2'ye yükseldi. Bununla birlikte endeks 100 seviyesinin altında kalmaya devam etti. Alt endekslerden Tüketici Güven Endeksi (+0,3 puan), Reel Kesim Güven Endeksi (+2,4 puan), perakende ticaret sektörü güven endeksi (+0,9 puan) artarken, hizmet sektörü güven endeksi (-0,7 puan) ve inşaat sektörü güven endeksi (-1,5 puan) azaldı.

## Haftalık Getiriler (%)



## Veriler (Bugün)

## Önceki Beklenti

ABD Conference Board Tüketici Güven Endeksi (mayıs)	92,8	92,0
ABD Chicago Fed Ulusal Aktivite Endeksi (nisan)	-0,20	-0,03

## Yatırımcı Takvimi için tıklayın

## Devlet Tahvili Getirileri

(%)	25/05	22/05	2025
TLREF	40,00	40,00	37,96
TR 10 yıllık	35,65	36,14	28,96
ABD 10 yıllık	4,56	4,56	4,17
Almanya 10 yıllık	2,95	3,04	2,85

## Döviz Kurları ve Kripto

	25/05	Günlük (%)	Haft. (%)	2025 sonu (%)
\$/TL	45,70	-0,01	0,3	6,4
€/TL	53,33	0,5	0,4	5,6
€/§	1,16	0,4	-0,1	-0,9
\$/Yen	158,91	-0,2	0,1	1,4
GBP/§	1,35	0,5	0,5	0,2

	25/05	Günlük (%)	Haft. (%)	2025 sonu (%)
Bitcoin	77.211	0,8	0,5	-11,9

## Hisse Senedi Endeksleri

	25/05	Günlük (%)	Haft. (%)	2025 sonu (%)
BIST-100	13.891	0,6	-1,0	23,3
DAX	25.389	2,0	4,4	3,7
SMI	13.503	0,0	2,0	1,8
Nikkei 225	65.158	2,9	7,1	29,4
MSCI EM	1.711	1,5	2,9	21,9
Şangay	4.153	1,0	0,5	4,6
Bovespa	177.816	0,9	0,5	10,4

## Emtia Fiyatları

	25/05	Günlük (%)	Haft. (%)	2025 sonu (%)
Brent (\$/varil)	96,1	-7,1	-14,2	58,0
Altın (\$/ons)	4.571	1,4	0,1	4,8
Gram Altın (TL)	6.738,8	1,3	0,9	13,0
Bakır (\$/libre)	634,2	0,0	1,1	11,6

Kaynak: Bloomberg \* Piyasalardaki son verileri yansıtır

## Piyasa ve Teknik Görünüm

- Bugün Kurban Bayramı arefesi nedeniyle BIST yarım gün açık olacak. BİST'in dünkü seyrinde Basra Körfezi'nde belirsizliğin giderilmesine dönük hafta sonu gelen olumlu açıklamaların etkisini gördük. ABD'de de borsaların kapalı olduğu haftanın ilk gününde BIST-100 endeksi %0,6 yükselişle yeniden kritik 14 bin seviyesinin eşğine geldi. Belirgin olumlu ayrışan sektörler banka, madencilik ve havayolları oldu. Endekse en güçlü katkı Destek Faktoring, THY ve Akbank'tan geldi. Tüpraş, Aselsan ve BİM ise belirgin olumsuz ayrıştı. Bu sabah itibarıyla ABD endeks vadelielerinde yukarı yönlü eğilim, Asya borsaları genelinde ise bir miktar kâr satışı dikkat çekiyor. Veri tarafında haftanın geri kalanında küresel piyasalar Perşembe günü açıklanacak ABD çekirdek kişisel tüketim harcamaları enflasyonu (PCE) verisine odaklanacak. Yurt içinde ise bayram tatilinin hemen ardından 1 Haziran'da ilk çeyrek büyüme ve ISO imalat PMI, 5 Haziran'da mayıs ayı TÜFE verileri ile bankacılık sektörü nisan ayı sonuçları açıklanacak. BIST'in bugün yatay seviyelerde bir kapanış yapmasını bekliyoruz.
- Teknik Yorum:** Endeks haftanın ilk işlem gününde önceki seansta oluşan güçlü tepki hareketinin ardından daha dengeli ve görece sakin bir görünüm sergiledi. Gün içinde 13766 – 13937 bandında hareket eden endeks, günü 13891 seviyesinde %0,60 sınırlı yükselişle tamamladı. Kapanışın gün içi işlem aralığının yaklaşık %73'ünde gerçekleşmesi, alım eğiliminin günün genelinde korunduğunu ve kapanışın yeniden üst bölgede oluştuğunu gösteriyor. Bununla birlikte işlem hacminin 20 günlük ortalamanın yalnızca %66'sında kalması, yükselişin şimdilik güçlü bir momentum yerine daha çok dengelenme ve tepki niteliğinde ilerlediğine işaret ediyor. Teknik görünümde endeks halen 20 günlük ortalamanın (14203) ve 50 günlük ortalamasının (13945) altında bulunuyor. 50 günlük ortalama altında kalıcılık sürmesi kısa vadeli görünümde temkinli yaklaşım gerektiriyor. Buna karşın endeksin 200 günlük ortalamasının (12500) belirgin şekilde üzerinde kalmaya devam etmesi orta ve uzun vadeli ana trend yapısının korunduğunu gösteriyor. Son iki işlem gününde 12966 seviyesinden başlayan güçlü toparlanmanın ardından volatilitenin belirgin şekilde düşmesi ve günlük işlem aralığının yaklaşık 170 puana kadar gerilemesi, piyasada nispeten dengelenme yaşandığına işaret ediyor. Piyasa geneline bakıldığında XU030 tarafında 30 hissenin 21'inin yükselmesi (%70 yükselen) pozitif görünümün sürdüğünü gösteriyor. GUBRF (%+4,96), VAKBN (%+4,93) ve TRALT (%+4,64) pozitif ayrışan hisseler olurken; TUPRS (%-3,70), PETKM (%-3,62) ve BIMAS (%-3,56) negatif ayrışan hisseler olarak öne çıktı. Endekste 14175-14339-14542 bölgesi oldukça önemli direnç konumunda. Bu bölgenin aşılması durumunda ancak yeni ve güçlü bir harekete geri dönüş sağlanabilir. Bu bölgeye kadar gelişecek hareket sınırlı olağan tepki çerçevesinde değerlendirilmeli. Aşağı yönlü olası geri çekilmelerde ise 13584 seviyesi ilk destek konumunda bulunurken, 13081/12966 bandı ana destek ve tepki bölgesi olmaya devam ediyor. Genel görünümde sert satış sonrası oluşan tepki hareketi korunmakla birlikte, kısa vadeli teknik yapının yeniden güç kazanabilmesi için 50 günlük ortalama üzerindeki fiyatlamalara ihtiyaç duyuluyor. BIST100 için 13584-13081/12966-12626 destek, 14175-14339-14541/600 direnç olarak izlenebilir.

- Detaylı Teknik Analiz Bülteni için [tıklayın](#)**

## Portföy Seçimleri

- Temel Analize Dayalı En Çok Beğenilen Hisseler:** Anadolu Hayat, Coca-Cola İçecek, Enka İnşaat, Garanti Bankası, Koç Holding, Medikal Park, Migros, Rönesans GYO, Tofaş, Yapı Kredi Bankası. Detaylar için [tıklayın](#)

Endeks Değ (%)	Gün	Hafta	Ay	YBB
BIST-100	0,6	-1,0	-3,6	23,3
BIST-30	0,2	-1,1	-4,3	29,4
Banka Endeksi	2,3	-5,0	-10,6	-4,9
Sınai Endeks	1,0	-0,3	2,3	30,9
Hizmetler Endeksi	0,6	-0,4	-2,6	21,3

## Piyasa Verileri

BIST100 Piy. Değ. (mn TL)	13.502.070
Bankalar Piy. Değ.	2.216.478
Holdingle Piy. Değ.	2.476.321
Sanayi Piy. Değ.	5.258.000
BIST İşlem Hacmi (mn TL)	230.671
BIST100 Ort. Halka Açıklık	32%

## En Yüksek Getiri Değişim (%) Hacim (mn TL)

Qua Granit Hayal Yağ	10,00	381,1
Cw Enerji Mühendisli	9,99	2319,5
Halk Bankası	9,98	2170,6
Mia Teknoloji	9,96	3205,2
Europower Enerji ve Ç	9,95	405,6

## En Düşük Getiri Değişim (%) Hacim (mn TL)

Kiler Holding	-3,92	488,2
Fenerbahçe	-3,77	1334,8
Tüpraş	-3,70	4816,6
Petkim	-3,62	1102,4
Bim Birleşik Mağazalı	-3,56	4161,2

## En Yüksek Hacim Değişim (%) Hacim (mn TL)

Türk Hava Yolları	3,30	13153,3
Sasa	1,89	8970,8
Astor Enerji	-0,94	8339,9
Akbank	2,83	8089,3
Ereğli Demir Çelik	2,07	7497,8

## VİOP Kontrat Uzl. Fiy. Değ. (%) İşl. Ad.

F_XU0300626	16109,0	-0,3	241.353
F_XU0300826	16983,0	-0,1	4.403
F_USDTRY0626	47,20	-0,3	467.495
F_EURTRY0626	55,20	0,1	852

## Açık Pozisyon Adet Değ.

F_XU0300626	475.069	928
F_USDTRY0626	2.162.314	309.146

## Şirket Haberleri

### TEMETTÜ BİLDİRİMLERİ

Şirket	Kodu	Brüt Temettü (TL)	Brüt Verim (%)	Son Kapanış (TL)	Beklenen Tarih
Mhr Gayrimenkul Yatırım Ortaklığı	MHRGY	0.0681	1.54%	4.43	22.06.2026
Mopaş Marketçilik Gıda	MOPAS	0.2748	0.69%	39.90	31.07.2026
Mopaş Marketçilik Gıda	MOPAS	0.2748	0.69%	39.90	25.09.2026
Kuvva Gıda	KUVVA	-	0.00%	160.20	---

### PAY GERİ ALIM BİLDİRİMLERİ

Şirket	Kodu	Pay Adedi	Fiyat Bandı (TL)	Tutar (milyon TL)	Program Kapsamında Geri Alımların Özsermayeye Oranı
Enerya Enerji	ENERGY	300,000	8.60	2.6	3.91%
Ahlatıcı Doğal Gaz Dağ. Enerji ve Yat.	AHGAZ	115,000	31.75	3.7	2.67%
Boğaziçi Beton Sanayi ve Ticaret	BOBET	250,000	18.70	4.7	2.38%
<b>Toplam</b>				<b>10.9</b>	

### GERİ ALINAN PAYLARIN ELDEN ÇIKARILMASI BİLDİRİMLERİ

Şirket	Kodu	Pay Adedi	Fiyat Bandı (TL)	Tutar (milyon TL)	Toplam Satışların Özsermayeye Oranı
Barem Ambalaj	BARMA	2,000,000	59.00	118.0	0.77%
<b>Toplam</b>				<b>118.0</b>	

### BEDELSİZ SERMAYE ARTIRIMI/AZALTIMI BİLDİRİMLERİ

Şirket	Kodu	Mevcut Sermaye (TL)	Bedelsiz Oranı (%)	Bedelsiz Tutarı (TL)
Mhr Gayrimenkul Yatırım Ortaklığı	MHRGY	1,240,500,000	50.0%	620,250,000

## Kripto Para Durumu

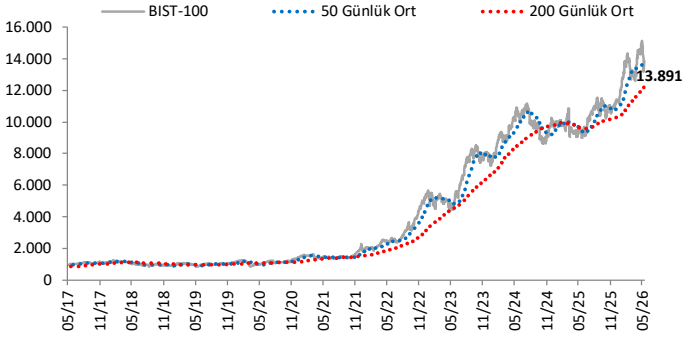
**STABLEX**  
Ak Yatırım İştiraki

- *Ethereum içten çatlıyor: Milyar dolarlık alternatif çağırısı*
- *50 bin imza Güney Kore'de kripto vergisini sarstı*
- *JPMorgan: Stablecoin tahtını kimse alamıyor*

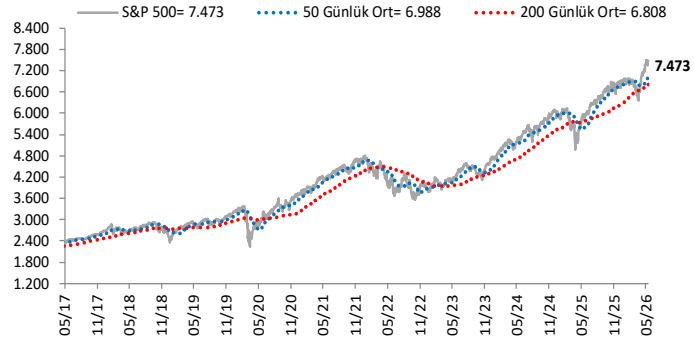
Haftalık kripto para piyasa analizi [Stablex Kripto Para Durumu](#) için [tıklayın](#)

# Göstergeler

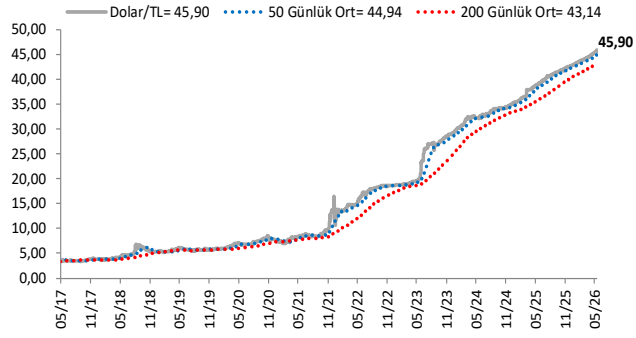
## BIST-100 (bin)



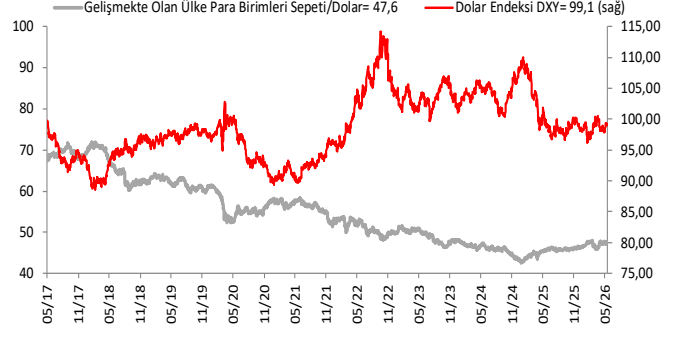
## S&P 500



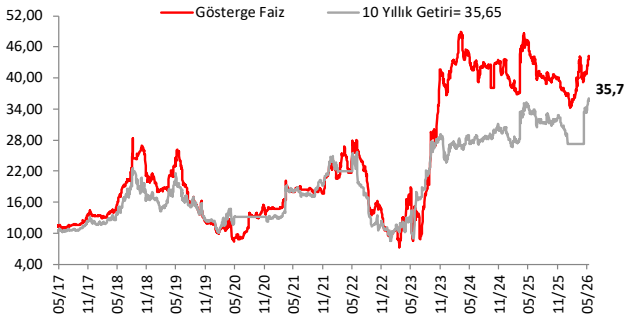
## \$/TL



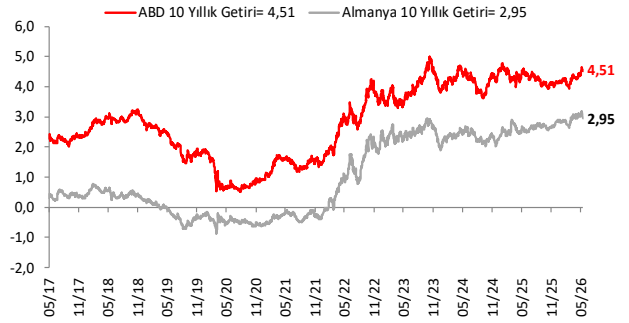
## Dolar Endeksi DXY ve GOÜ Para Birimi Sepeti



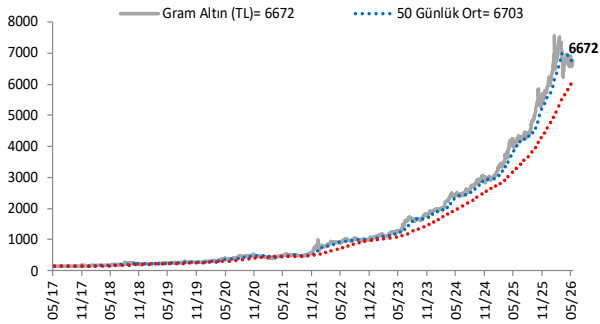
## Yurt İçi Gösterge Faiz ve 10 Yıllık Getiri



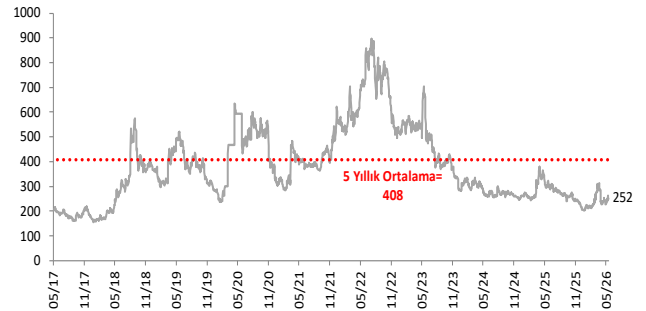
## ABD ve Almanya 10 Yıllık Devlet Tahvil Getirileri (%)



## Gram Altın (TL)



## 5 Yıllık CDS (baz puan)



Grafiklerde yer alan rakamlar, ilgili verinin son seviyesini göstermektedir.

Bu rapor Akbank Ekonomik Arařtırmalar ve Ak Yatırım tarafından hazırlanmıřtır.

[Ekonomikarastirmalar@akbank.com](mailto:Ekonomikarastirmalar@akbank.com)

Dr. aęlar Yüncüler - Müdür

[Caglar.Yunculer@akbank.com](mailto:Caglar.Yunculer@akbank.com)

M. Sibel Yapıcı

[Sibel.Yapici@akbank.com](mailto:Sibel.Yapici@akbank.com)

Sercan Piřkin

[Sercan.Piskin@akbank.com](mailto:Sercan.Piskin@akbank.com)

**YASAL UYARI:** Bu rapor ve yorumlardaki yazılar, bilgiler ve grafikler, ulařılabilen ilk kaynaklardan iyi niyetle ve doęruluęu, geçerlilięi, etkinlięi velhasıl her ne Őekil , suret ve nam altında olursa olsun herhangi bir karara dayanak oluřturması hususunda herhangi bir teminat, garanti oluřturmadan, yalnızca bilgi edinilmesi amacıyla derlenmiřtir. İř bu raporlardaki yorumlardan; eksik bilgi ve/veya güncellenme gibi konularda ortaya çıkabilecek zararlardan Akbank TAŐ, Ak Yatırım AŐ ve alıřanları sorumlu deęildir. Akbank TAŐ ve Ak Yatırım AŐ her an, hiębir Őekil ve surette ön ihbara ve/veya ihtaraya gerek kalmaksızın Őöz konusu bilgileri, tavsiyeleri deęiřtirebilir ve/veya ortadan kaldırabilir. Genel anlamda bilgi vermek amacıyla genel yatırım tavsiyesi niteliğinde hazırlanmıř olan iř bu rapor ve yorumlar, kapsamlı bilgiler, tavsiyeler hiębir Őekil ve surette Akbank TAŐ ve Ak Yatırım AŐ'nin herhangi bir taahhüdünü iermedięinden, bu bilgilere istinaden her türlü özel ve/veya tüzel kiřiler tarafından alınacak kararlar, varılacak sonuçlar, gerekleřtirilecek iřlemler ve oluřabilecek her türlü riskler bizatihi bu kiřilere ait ve raci olacaktır. Bu nedenle, iřbu rapor, yorum ve tavsiyelerde yer alan bilgilere dayanılarak özel ve/veya tüzel kiřiler tarafından alınacak kararlar, varılacak sonuçlar, gerekleřtirilecek iřlemler nedeniyle oluřabilecek her türlü maddi ve manevi zarar, kar mahrumiyeti, her ne nam altında olursa olsun ilgililer veya 3. kiřilerin uğrayabileceęi doęrudan ve/veya dolayısıyla oluřacak zarar ve ziyandan hiębir Őekil ve surette Akbank T.A.Ő, Ak Yatırım A.Ő ve alıřanları sorumlu olmayacak olup, ilgililer, uğranılan/uęranılacak zararlar nedeniyle hiębir Őekil ve surette her ne nam altında olursa olsun Akbank TAŐ, Ak Yatırım AŐ ve alıřanlarından herhangi bir tazminat talep etme hakkı bulunmadıklarını bilir ve kabul ederler. Bu rapor, yorum ve tavsiyelerde yer alan bilgiler "yatırım danıřmanlıęı" hizmeti ve/veya faaliyeti olmayıp, genel yatırım danıřmanlıęı faaliyeti kapsamındadır; yatırım danıřmanlıęı hizmeti almak isteyen kiři ve kurumların, iř bu hizmeti vermeye yetkili kurum ve kuruluşlarla temasa geçmesi ve bu hizmeti bir Őözleřme karřılığında alması SPK mevzuatınca zorunludur. Yatırım danıřmanlıęı hizmeti; aracı kurumlar, portföy yönetim Őirketleri, mevduat kabul etmeyen bankalar ile müřteri arasında imzalanacak yatırım danıřmanlıęı Őözleřmesi çerevesinde sunulmaktadır. Burada yer alan yorum ve tavsiyeler, yorum ve tavsiyede bulunanların kiřisel görüřlerine dayanmaktadır. Bu görüřler, genel yatırım danıřmanlıęı faaliyeti kapsamında genel olarak düzenlendięinden, kiřiye özel rapor, yorum ve tavsiyeler iermedięinden mali durumunuz ile risk ve getiri tercihlerinize uygun olmayabilir. Bu nedenle, sadece burada yer alan bilgilere dayanılarak yatırım kararı verilmesi beklentilerinize uygun sonuçlar doęurmayabilir.



AKYatırım

AKBANK

Ekonomik Arařtırmalar