

Piyasalarda Son Görünüm*

USD/TL	EUR/TRY	EUR/USD	BIST-100	Gram Altın
45,7433	53,1237	1,1614	13.164	6677,7

Yurt içinde artan belirsizliğin piyasalara yansımaya yakından takip edilecek

- Hizmet ve inşaat ticaret güven endeksleri geriledi, perakende ticaret güven endeksi yükseldi.
- Euro Bölgesi'nde Bileşik PMI 47,5 ile son 31 ayın en düşük seviyesine geriledi.
- ABD'de imalat sanayinde PMI mayısta öncü veriyeye göre 0,8 puan artışla 55,3'e yükseldi.

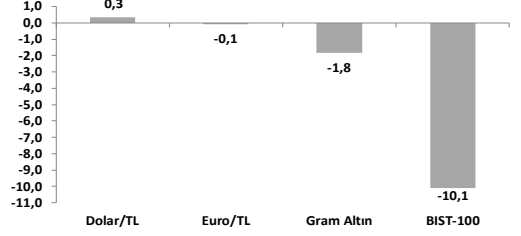
Dün akşam Ankara Bölge Adliye Mahkemesi tarafından alınan "mutlak butlan" kararı sonrasında artan siyasi belirsizlik yurt içi piyasalarda oynaklığa neden oldu. Çeşitli haber kaynaklarına göre yabancı sermaye çıkışı nedeniyle TCMB döviz piyasasına satım yönünde 7 milyar \$'ın üzerinde müdahalede bulundu. Tahvil piyasasında faizler yükselirken, Borsa İstanbul'da da sert düşüş gerçekleşti. Bu sabah itibarıyla Türkiye'nin 5 yıl vadeli CDS primi 18 baz puan artışla 261 seviyesinde. Döviz kurlarında ise TCMB müdahalesiyle önemli bir değişiklik görünmüyor. 8:30'da toplanan Finansal İstikrar Komitesi'nin açıklamaları yakından takip edilecek.

Küresel piyasalarda risk alma iştahı ABD-İran müzakerelerine dair çelişkili haber akışlarıyla dalgalanırken, dün gece saatlerinde gelen olumlu açıklamaların ardından müzakerelere dair artan iyimserlik üçüncü güne taşıyor. Son resmi açıklamalarda, Trump'ın İran çatışmasının yakında sona ereceğini değerlendirmesi, ABD Dışişleri Bakanı Marco Rubio'nun İran'la müzakerelerde olumlu sinyaller olduğunu belirtmesi ve İran Dışişleri Bakanlığı Sözcüsü İsmail Bekayı'nın dün erken saatlerde gelen İran lideri Mücteba Hamaney'in "yüksek düzeyde zenginleştirilmiş uranyum stokunun yurt dışına çıkarılmaması yönünde talimat verdiği" iddialarını yalanlamasıyla Brent petrol varil fiyatı dün %2,3 gerilerken, bu sabah %1,6 artışla 104\$ seviyesinde seyrediyor (nisan ayı ortalaması: 103\$, mayıs ayı ortalaması: 106\$). Risk iştahının olumlu görüldüğü yeni günde borsalar Avrupa ve ABD vadeli işlemleri ile Asya seansında alıcılı, dolar endeksi yatay, 2, 10 ve 30 yıllık ABD tahvil getirileri birer baz puan aşağı yönde işlem görüyor.

MSCI Dünya Endeksi dün müzakere iyimserliğinin saat farkıyla 1 gün gecikmeli fiyatlandı. Asya tarafındaki güçlü yükselişlerin yanı sıra ABD ve Avrupa'daki sınırlı pozitif kapanışlarla %0,23 değer kazanarak 14 Mayıs'taki rekor seviyesine yaklaştı. VIX oynaklık endeksi 16,76'ya gerileyerek piyasa belirsizlik algısının savaştan başından bu yana en düşük seviyeye gerilediğine işaret etti. ABD'de S&P 500 ve Nasdaq endeksleri dün sırasıyla %0,17 ve %0,09 yükselirken, petrol fiyatlarındaki geri çekilmenin etkisiyle enerji grubundaki %1,01'lik düşüşün dışında ölçek ve sektör bazında net bir hikaye oluşmadı. Avrupa'da ise daha sonra yalanlanan "İran'ın uranyum zenginleştirme konusunda geri adım atmayacağı" haberiyle günün ikinci yarısında kazançlarını silen Stoxx Europe 600 günü %0,02'lik artışla yatay tamamladı. Bölge'nin gösterge doğal gaz fiyatı Dutch TTF bu sabah %4,6'lık düşüşle 47,1€ seviyesinde işlem görüyor (27 Şubat'a göre değişim: +%49). Avrupa vadeli işlemleri bu sabah bölge borsalarında pozitif açılışa işaret ediyor. Asya'da da yeni günde alıcılı seyir takip ediliyor. Öncü borsalardan, Çin'de Şangay %0,73, nisan ayına ilişkin çekirdek enflasyonun Mart 2022'den bu yana en düşük seviyede açıklandığı Japonya'da Nikkei 225 %2,76 ve Güney Kore'de KOSPI %0,62 yukarıda işlem görüyor. Faizler tarafında, OIS piyasasında ECB'nin haziran toplantısında faiz artışı yapacağına atfedilen olasılık %88'de, yıl geneli toplam faiz artışı ise 66 baz puan seviyesinde fiyatlanıyor. ABD tarafında dün mayıs ayı imalat PMI verisinin alt detaylarında girdi fiyatları göstergesi Haziran 2022'den bu yana en yüksek seviyeye ulaşarak TÜFE üzerinde maliyet yönlü risklerin birikmeye devam ettiğine işaret ederken, dün akşam piyasaların Aralık 2026'da faiz artışına verdiği olasılık petrol fiyatlarındaki gelişmelerle de paralel olarak %90'a kadar yükseldikten sonra bu sabah %77 seviyesinde seyrediyor. 2 yıllık ABD tahvil getirisi dün 3 baz puan artışla %4,08'e yükselirken, 10 yıllık getiri 2 baz puan düşüşle %4,57'ye geriledi ve böylelikle 10 ve 2 yıllık getiri arasındaki makas 19 Mayıs'taki 55 baz puanlık son 2 ayın zirvesinden dün 49 baz puanı geriledi. Dolar Endeksi (DXY) diğer önemli para birimleri karşısında %0,2 değer kazandı (99,26). Euro/dolar paritesi günü 1,162 seviyesinde yatay tamamladı. Dünkü kapanışta değişim göstermeyen altının ons fiyatı bu sabah %0,4 düşüşle 4526\$'da, dün %1 yükselen gümüş fiyatı ise yeni günde %0,2 düşüşle 76,5\$'da işlem görüyor.

- Euro Bölgesi'nde öncü PMI verileri, ekonomik aktivitede belirgin bir yavaşlamaya işaret ediyor. Bileşik PMI 47,5 ile son 31 ayın en düşük seviyesine geriledi. Hizmet PMI 47,6'dan 46,4'e (son 63 ayın en düşükü) gerilerken, imalat PMI' 0,8 puan düşüşle 51,4'e gerilemekle birlikte genişleme bölgesinde kalmaya devam etti. Hizmet sektöründe Orta Doğu'daki savaş kaynaklı artan enerji maliyetleri ve zayıf talep kaynaklı baskı altında. Yeni siparişler, üretim ve istihdamda da düşüş görülüyor. Şirket güveni de zayıflamakta. Enflasyonist baskılar artıyor.
- ABD'de mayıs ayına ilişkin öncü PMI verileri ekonomide büyümenin sürdürüğüne, maliyet baskılarının ise arttığına işaret etti. Bileşik PMI 51,7 ile yatay seyretti. Hizmet endeksi sınırlı düşüşle 50,9'a gerilerken, imalat sanayinde endeks 0,8 puan artışla 55,3'e yükselerek toparlanmanın sürdürüğüne işaret etti. Şirketlerin tedarik sorunları ve enerji maliyetleri nedeniyle önceden stok yaptıkları belirtildi. Girdi fiyatları, tedarik kısıtlamaları ve artan enerji fiyatları nedeniyle Kasım 2022'den bu yana en yüksek seviyesine ulaştı.
- Avrupa Komisyonu İlkbahar Dönemi Ekonomik Tahmin Seti'ni yayınladı. Raporda Orta Doğu'daki çatışma kaynaklı enerji krizinin büyümeyi yavaşlattığı, enflasyonu yükselttiği belirtilerek Avrupa Birliği ve Euro Bölgesi için 2026 yılı büyüme tahminleri aşağı yönlü revize edildi. Euro Bölgesi'nin büyüme beklentisi 2026 için %1,2'den %0,9'a, 2027 için %1,4'ten %1,2'ye indirildi. Enflasyon tahminleri ise 2026 için %1,9'dan %3,0'e, 2027 için ise %2,0'den %2,3'e yükseltildi. Görünümü yönelik risklerin öncelikle Orta Doğu'daki çatışmanın seyrine ve bunun küresel enerji piyasaları üzerindeki etkilerine bağlı olduğu belirtildi. Çatışmanın uzaması ve enerji arzının piyasaların öngördüğünden daha yavaş normalleşmesi halinde bu durumun daha güçlü enflasyon baskılarına ve daha zayıf bir büyümeye yol açacağı ifade edildi.
- Yurt içinde hizmet ve inşaat ticaret güven endeksleri gerilerken, perakende ticaret güven endeksi yükseldi. Endeksler uzun dönem ortalamalarının belirgin altında kalmaya devam etti. Hizmet sektöründe son üç aydaki talebe ilişkin değerlendirmelerde son iki aydır bozulma görülüyor. Perakende ticaret güven endeksindeki aylık artışta talep beklentisindeki iyileşme ve son 3 ay iç hacmindeki artış öne çıktı. İnşaat sektöründe önümüzdeki döneme ilişkin talep beklentisi ve son 3 aydaki inşaat faaliyetine yönelik değerlendirmedeki bozulma endeksteki düşüşte etkili oldu.
- Kısa vadeli dış borç stoku yılın ilk çeyreğinde bir önceki çeyreğe göre 0,8 milyar \$ azalarak 166,6 milyar \$'a geriledi. Bankaların kısa vadeli dış borç stoku 1,1 milyar \$ azalırken (71,3 milyar \$), diğer sektörlerin 1,1 milyar \$ arttı (69,5 milyar \$). Merkez Bankası ve genel hükümetin toplam 0,8 milyar \$ azaldı.
- Yurt içinde bugün veri yoğun bir gün. TÜİK nisan ayı nihai dış ticaret verilerini yayımlayacak. Ayrıca İktisadi Yönelim Anketi, Kapasite Kullanım Oranı, Sektörel Enflasyon Beklentileri ve Hanehalkı Beklenti Anketi, brüt dış borç stoku, yabancı turist girişleri verileri açıklanacak.

Haftalık Getiriler (%)



Veriler (Bugün)

Önceki Beklenti

Türkiye Dış Denge (nisan, milyar \$)	-11,2	-8,5
Türkiye İktisadi Yönelim Anketi (mayıs)	-	-

Yatırımcı Takvimi için [tıklayın](#)

Devlet Tahvili Getirileri

(%)	21/05	20/05	2025
TLREF	39,98	39,98	37,96
TR 10 yıllık	35,87	35,75	28,96
ABD 10 yıllık	4,57	4,59	4,17
Almanya 10 yıllık	3,10	3,10	2,85

Döviz Kurları ve Kripto

	21/05	Günlük (%)	Haft. (%)	2025 sonu (%)
\$/TL	45,59	0,0	0,3	6,1
€/TL	53,04	0,0	-0,1	5,0
€//\$	1,16	0,0	-0,4	-1,1
\$/Yen	158,98	0,0	0,4	1,4
GBP/\$	1,34	0,0	0,2	-0,3
Bitcoin	77.636	0,0	-4,6	-11,4

Hisse Senedi Endeksleri

	21/05	Günlük (%)	Haft. (%)	2025 sonu (%)
BIST-100	13.164	-6,1	-10,1	16,9
S&P 500	7.446	0,2	-0,7	8,8
FTSE-100	10.443	0,1	0,7	5,2
DAX	24.607	-0,5	0,6	0,5
SMI	13.446	0,4	1,8	1,3
Nikkei 225	61.684	3,1	-1,5	22,5
MSCI EM	1.676	2,3	-2,4	19,3
Şangay	4.077	-2,0	-2,4	2,7
Bovespa	177.650	0,2	-0,4	10,3

Emtia Fiyatları

	21/05	Günlük (%)	Haft. (%)	2025 sonu (%)
Brent (\$/varil)	102,6	-2,3	-3,0	68,6
Altın (\$/ons)	4.543	0,0	-2,3	4,7
Gram Altın (TL)	6.674,2	0,3	-1,8	11,9
Bakır (\$/libre)	625,7	-0,5	-4,7	10,1

Kaynak: Bloomberg * Piyasalardaki son verileri yansıtır

Piyasa ve Teknik Görünüm

- Finansal piyasalar haftanın son gününe riskten kaçınma eğiliminin belirginleştiği bir yurt içi gündemle başlıyor. Bu kapsamda Hazine ve Maliye Bakanlığı bugünkü piyasa açılışından önce güncel gelişmelerin ekonomiye etkileri ile piyasaların etkin, sağlıklı ve kesintisiz sürdürülmesine dönük adımların değerlendirileceği bir Finansal İstikrar Komitesi toplantısı yapılacağını duyurdu. Dün BIST-100 endeksi özellikle son bir saatte gelen satışlarla günü %6'nın üzerinde kayıpla tamamladı. Ana endeksin ay başına göre kaybı da %9'a ulaştı. Diğer taraftan yurt dışı gündemde, Basra Körfezi'ndeki belirsizliği sona erdirmeye dönük diplomatik çabaların aşama kaydettiği haberleri Brent petrol fiyatının hafta başına göre geri çekilmesine imkan sağladı. ABD borsalarında son iki günkü toparlanmanın ardından endeks vadeli bu sabah da alım ağırlıklı hareket ediyor. Dünkü notumuzda belirttiğimiz gibi gelecek hafta borsa sadece haftanın ilk bir buçuk günü açık olacağından bugün ve gelecek haftaki borsa işlemlerinde takas bir sonraki Pazartesi'ye kalacak. Diğer taraftan yatırımcı eğilimleri ve dünkü ivmenin ardından özellikle kaldıraçlı ve kredili pozisyonların dikkatle takip edilmesini öneriyoruz. BIST-100 endeksi dünkü düşüşün ardından altı ay sonra ilk kez 100 günlük ortalamasının aşağısına geriledi. Endeksin dolar bazlı seviyesi de nisan ayında destek bulduğu 285 seviyesinin çok hafif üzerinde bulunuyor.

- Teknik Yorum:** Endeks dün sert ve geniş tabanlı satış baskısının etkili olduğu oldukça negatif bir işlem günü geçirdi. Gün içinde 13164 – 14064 bandında son derece yüksek volatilityle hareket eden endeks, günü 13164 seviyesinde %6,05 sert düşüşle tamamladı. Kapanışın gün içi işlem aralığının %0'ında gerçekleşmesi, satışların kapanışa kadar etkili olduğunu gösteriyor. Gün içi yaklaşık 900 puanlık işlem aralığı son dönemin en yüksek volatilité bölgelerinden birine işaret ederken, işlem hacminin 20 günlük ortalamasının yalnızca %75'inde kalması dikkat çekiyor. Teknik görünümde endeksin hem 20 günlük ortalamasının (14280) hem de kritik önemdeki 50 günlük ortalamasının (13953) altına sert şekilde sarkması kısa vadeli görünümde belirgin bozulmaya işaret ediyor. Buna karşın fiyatın halen 200 günlük ortalamasının (12473) üzerinde bulunması, orta-uzun vadeli ana trend yapısının tamamen kırılmadığını gösteriyor. Piyasa geneline bakıldığında XU030 tarafında 30 hissenin tamamının düşmesi (%0 yükselen) son derece negatif ve nadir görülen bir yapıya işaret ediyor. AKBNK (%-9,99), YKBNK (%-9,98) ve SASA (%-9,96) sert satış baskısının öne çıktığı hisseler olurken, DSTKF (%-2,11), VAKBN (%-2,24) ve TCELL (%-2,39) görece sınırlı negatif ayrışan hisseler olarak öne çıktı. Endekste 13081 kısa vadede destek bölgesi konumunda. Bu bölgenin altında 12626-12303 bandı nispeten kuvvetli destek bölgesi. 50 ve 21 günlük ortalamaların bulunduğu 13953 ve 14280 bandı üzerine geri dönüş durumunda ancak yeni bir iyimserlikten bahsedilebilir. Genel görünümde kısa vadeli teknik yapı belirgin şekilde zayıflamış durumda. BIST100 için 13081-12850/626-12303 destek, 13584-13879/13953-14175/14339 direnç olarak izlenebilir.

- Detaylı Teknik Analiz Bülteni için [tıklayın](#)**

Portföy Seçimleri

- Temel Analize Dayalı En Çok Beğenilen Hisseler:** Anadolu Hayat, Coca-Cola İçecek, Enka İnşaat, Garanti Bankası, Koç Holding, Medikal Park, Migros, Rönesans GYO, Tofaş, Yapı Kredi Bankası. Detaylar için [tıklayın](#)

Endeks Değ (%)	Gün	Hafta	Ay	YBB
BIST-100	-6,1	-10,1	-8,4	16,9
BIST-30	-5,8	-9,6	-8,6	23,1
Banka Endeksi	-8,6	-12,6	-17,3	-9,6
Sınai Endeks	-6,1	-9,6	-2,8	23,3
Hizmetler Endeksi	-5,7	-9,3	-6,9	15,9

Piyasa Verileri

BIST100 Piy. Değ. (mn TL)	12.733.545
Bankalar Piy. Değ.	2.080.057
Holdingle Piy. Değ.	2.371.833
Sanayi Piy. Değ.	4.912.463
BIST İşlem Hacmi (mn TL)	251.068
BIST100 Ort. Halka Açıklık	32%

En Yüksek Getiri Değişim (%) Hacim (mn TL)

Otokar	2,06	816,7
Europower Enerji ve Ç	1,67	2329,9
Kiler Holding	-0,81	844,7
Destek Finans Faktori	-2,11	1001,0
T. Vakıflar Bankası	-2,24	1056,8

En Düşük Getiri Değişim (%) Hacim (mn TL)

Hektaş	-10,00	1703,9
Şekerbank	-10,00	314,2
Reeder Teknoloji	-10,00	91,6
Qua Granit Hayal Yağ	-10,00	275,9
Dap Gayrimenkul Gel	-9,99	456,6

En Yüksek Hacim Değişim (%) Hacim (mn TL)

Türk Hava Yolları	-7,12	16359,1
Astor Enerji	-8,86	14392,1
Sasa	-9,96	9666,1
Aselsan	-4,00	7930,4
Akbank	-9,99	6604,9

VİOP Kontrat Uzl. Fiy. Değ. (%) İşl. Ad.

F_XU0300626	15207,0	-7,9	356.336
F_XU0300826	16003,0	-8,0	12.919
F_USDTRY0626	47,64	0,8	691.164
F_EURTRY0626	55,46	0,5	2.533

Açık Pozisyon Adet Değ.

F_XU0300626	474.831	31.756
F_USDTRY0626	1.920.032	297.786

Şirket Haberleri

- Yapı Kredi (YKBNK; EÜG; 12A HF: 50,00 TL)** 3A26 itibarıyla takipteki kredi hacminin %4'ünü oluşturan 3,2 milyar TL tutarındaki tahsili gecikmiş alacak portföyünü %88 iskonto ile 398 milyon TL bedele sattı. 3A26 itibarıyla, bankanın takipteki kredi oranı %4,1 seviyesindeydi.
- Bankacılık Sektörü:** BDDK günlük bülten verisine göre 15 Mayıs haftasında YP mevduat 3,0 milyar dolar azalışla 258,0 milyar dolar ve TL mevduat 621,8 milyar TL artarak 17,9 trilyon TL oldu. Aynı hafta içerisinde TL krediler ve dolar bazında YP krediler sırasıyla %0,7 artış ve %1,2 düşüş gösterdi. Bankacılık sistemindeki sorunlu krediler ise haftalık 6,2 milyar TL artışla (13 haftalık medyan: +6,2 milyar TL) 718,9 milyar TL ve sorunlu kredi oranı %2,72 oldu. BDDK verisi ayrıca yurt dışı yerleşikler adına bankalarda tutulan TL menkul kıymet hacminde önceki haftaya göre 11,5 milyar TL artış olduğunu ortaya koyuyor.
- Fitch, Coca-Cola İçecek'in (CCI, CCOLA TI, 12A hedef fiyat: TRY106)** yabancı para cinsinden Uzun Vadeli Temerrüt Derecelendirmesi Notunu Durağan görünüm ile birlikte BBB seviyesinde teyit etti. CCI'nin yerel para cinsi Uzun Vadeli Temerrüt Derecesi Notu ve teminatsız uzun vadeli derecelendirme kredi notu ise durağan görünüm ile BBB seviyesinde korundu. Ulusal Kredi notu ise en yüksek derece olan AAA olarak teyit edildi. Fitch, CCI'nin güçlü operasyonel kârlılığına, gelir ve FAVÖK büyümesindeki devam eden genişlemeye, ana pazarlarındaki lider konumuna ve güçlü sermaye yapısına dikkat çekti.

HAK KULLANIMI BİLDİRİMLERİ

Şirket	Kodu	Brüt Temettü (TL)	Brüt Verim (%)	Bedelsiz Oranı (%)	Bedelli Oranı (%)	Bedelli Fiyatı (TL)	Teorik/Ref. Fiyat (TL)	Son Kapanış (TL)
Granturk Holding	GRTHO	0.4491	0.2%	-	-	-	203.45	203.90

TEMETTÜ BİLDİRİMLERİ

Şirket	Kodu	Brüt Temettü (TL)	Brüt Verim (%)	Son Kapanış (TL)	Beklenen Tarih
Tapdi Oksijen Özel Sağlık ve Eğt. Hizm.	TNZTP	-	0.00%	22.76	---
Enerya Enerji	ENERY	0.0167	0.20%	8.23	25.08.2026
Ahlatıcı Doğal Gaz Dağ. Enerji ve Yat.	AHGZ	0.0577	0.19%	30.10	24.08.2026
Söke Değirmencilik Sanayi	SOKE	-	0.00%	17.80	---
Artemis Halı	ARTMS	-	0.00%	38.92	---
Europower Enerji ve Otomasyon Teknolojileri	EUPWR	-	0.00%	69.95	---
Girişim Elektrik Sanayi Taahhüt ve Ticaret	GESAN	-	0.00%	60.90	---
İhlas Yayın Holding	IHYAY	-	0.00%	1.65	---
Kızılbük Gayrimenkul Yatırım Ortaklığı	KZBGY	-	0.00%	2.83	---
Üçay Mühendislik Enerji ve İklim. Tek.	UCAYM	-	0.00%	30.00	---

PAY GERİ ALIM BİLDİRİMLERİ

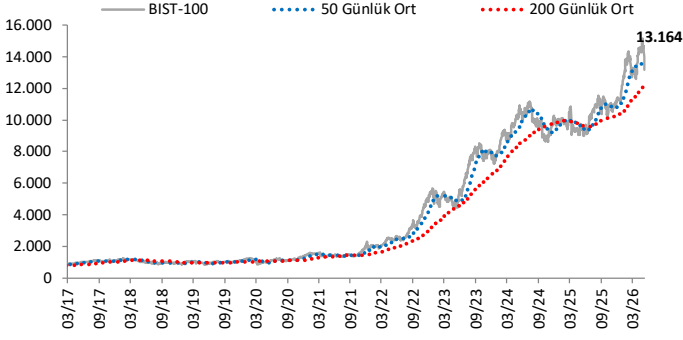
Şirket	Kodu	Pay Adedi	Fiyat Bandı (TL)	Tutar (milyon TL)	Program Kapsamında Geri Alımların Özsermayeye	
					Oranı	Tutarı (TL)
Mavi Giyim	MAVI	500,000	41.42	20.7	1.83%	
Ahlatıcı Doğal Gaz Dağ. Enerji ve Yat.	AHGZ	360,000	31.36	11.3	2.66%	
Enerya Enerji	ENERY	500,000	8.49	4.2	3.91%	
Global Yatırım Holding	GLYHO	450,000	14.49	6.5	1.64%	
Toplam				42.8		

BEDELLİ SERMAYE ARTIRIMI/AZALTIMI BİLDİRİMLERİ

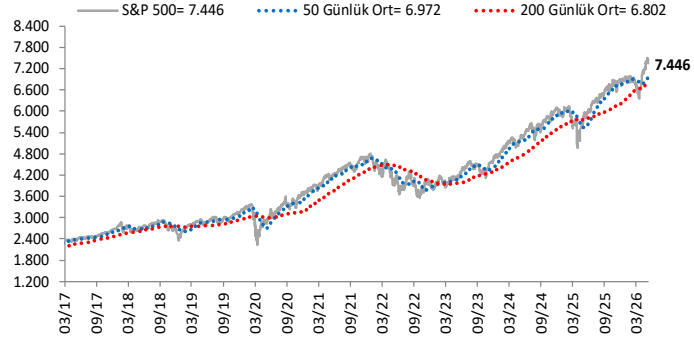
Şirket	Kodu	Mevcut Sermaye (TL)	Bedelli Oranı (%)	Bedelli Tutarı (TL)
Gündoğdu Gıda Süt Ürünleri San. ve Dış Tic.	GUNDG	39,000,000	n.m.	n.a

Göstergeler

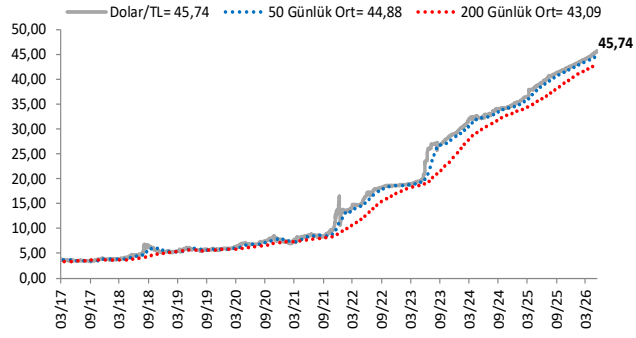
BIST-100 (bin)



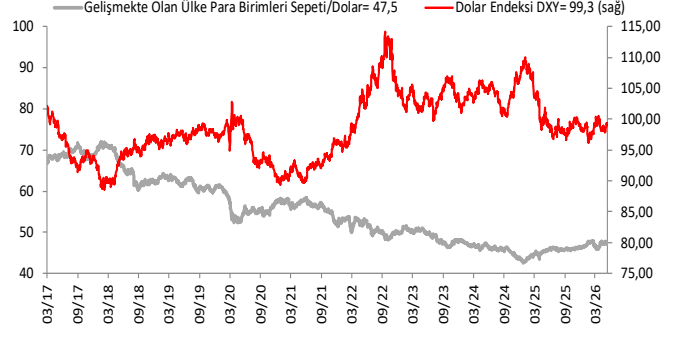
S&P 500



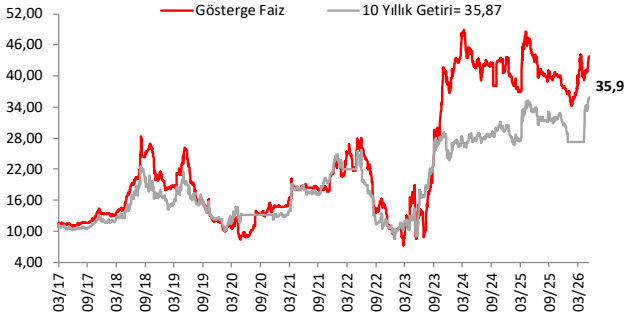
\$/TL



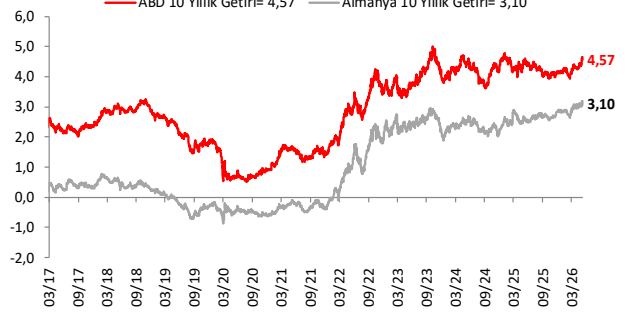
Dolar Endeksi DXY ve GOÜ Para Birimi Sepeti



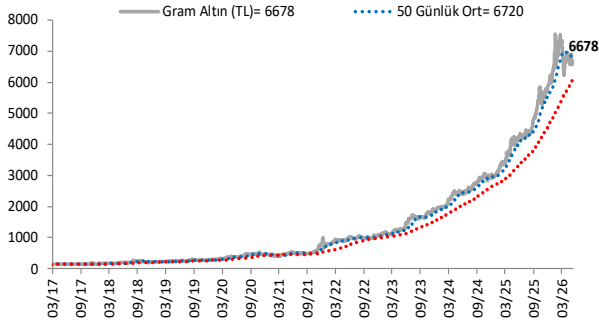
Yurt İçi Gösterge Faiz ve 10 Yıllık Getiri



ABD ve Almanya 10 Yıllık Devlet Tahvil Getirileri (%)



Gram Altın (TL)



5 Yıllık CDS (baz puan)



Grafiklerde yer alan rakamlar, ilgili verinin son seviyesini göstermektedir.

Bu rapor Akbank Ekonomik Arařtırmalar ve Ak Yatırım tarafından hazırlanmıřtır.

Ekonomikarastirmalar@akbank.com

Dr. Çaęlar Yüncüler - Müdür

Caglar.Yunculer@akbank.com

M. Sibel Yapıcı

Sibel.Yapici@akbank.com

Sercan Piřkin

Sercan.Piskin@akbank.com

YASAL UYARI: Bu rapor ve yorumlardaki yazılar, bilgiler ve grafikler, ulařılabilen ilk kaynaklardan iyi niyetle ve doęruluęu, geçerlilięi, etkinlięi velhasıl her ne Őekil , suret ve nam altında olursa olsun herhangi bir karara dayanak oluřturması hususunda herhangi bir teminat, garanti oluřturmadan, yalnızca bilgi edinilmesi amacıyla derlenmiřtir. İř bu raporlardaki yorumlardan; eksik bilgi ve/veya güncellenme gibi konularda ortaya çıkabilecek zararlardan Akbank TAŐ, Ak Yatırım AŐ ve alıřanları sorumlu deęildir. Akbank TAŐ ve Ak Yatırım AŐ her an, hiębir Őekil ve surette ön ihbara ve/veya ihtara gerek kalmaksızın Őöz konusu bilgileri, tavsiyeleri deęiřtirebilir ve/veya ortadan kaldıracaktır. Genel anlamda bilgi vermek amacıyla genel yatırım tavsiyesi niteliğinde hazırlanmıř olan iř bu rapor ve yorumlar, kapsamlı bilgiler, tavsiyeler hiębir Őekil ve surette Akbank TAŐ ve Ak Yatırım AŐ'nin herhangi bir taahhüdünü iermedięinden, bu bilgilere istinaden her türlü özel ve/veya tüzel kiřiler tarafından alınacak kararlar, varılacak sonuçlar, gerekleřtirilecek iřlemler ve oluřabilecek her türlü riskler bizatihi bu kiřilere ait ve raci olacaktır. Bu nedenle, iřbu rapor, yorum ve tavsiyelerde yer alan bilgilere dayanılarak özel ve/veya tüzel kiřiler tarafından alınacak kararlar, varılacak sonuçlar, gerekleřtirilecek iřlemler nedeniyle oluřabilecek her türlü maddi ve manevi zarar, kar mahrumiyeti, her ne nam altında olursa olsun ilgililer veya 3. kiřilerin uğrayabileceęi doęrudan ve/veya dolayısıyla oluřacak zarar ve ziyandan hiębir Őekil ve surette Akbank T.A.Ő, Ak Yatırım A.Ő ve alıřanları sorumlu olmayacak olup, ilgililer, uğranılan/uęranılacak zararlar nedeniyle hiębir Őekil ve surette her ne nam altında olursa olsun Akbank TAŐ, Ak Yatırım AŐ ve alıřanlarından herhangi bir tazminat talep etme hakkı bulunmadıklarını bilir ve kabul ederler. Bu rapor, yorum ve tavsiyelerde yer alan bilgiler “yatırım danıřmanlıęı” hizmeti ve/veya faaliyeti olmayıp, genel yatırım danıřmanlıęı faaliyeti kapsamındadır; yatırım danıřmanlıęı hizmeti almak isteyen kiři ve kurumların, iř bu hizmeti vermeye yetkili kurum ve kuruluřlarla temasa gemesi ve bu hizmeti bir Őözleřme karřılığında alması SPK mevzuatınca zorunludur. Yatırım danıřmanlıęı hizmeti; aracı kurumlar, portföy yönetim Őirketleri, mevduat kabul etmeyen bankalar ile müřteri arasında imzalanacak yatırım danıřmanlıęı Őözleřmesi çerevesinde sunulmaktadır. Burada yer alan yorum ve tavsiyeler, yorum ve tavsiyede bulunanların kiřisel görüřlerine dayanmaktadır. Bu görüřler, genel yatırım danıřmanlıęı faaliyeti kapsamında genel olarak düzenlendięinden, kiřiye özel rapor, yorum ve tavsiyeler iermedięinden mali durumunuz ile risk ve getiri tercihlerinize uygun olmayabilir. Bu nedenle, sadece burada yer alan bilgilere dayanılarak yatırım kararı verilmesi beklentilerinize uygun sonuçlar doęurmayabilir.



AKYatırım

AKBANK

Ekonomik Arařtırmalar