

Piyasalarda Son Görünüm*

USD/TL	EUR/TRY	EUR/USD	BIST-100	Gram Altın
45,6122	53,0980	1,1621	14.012	6650,0

Piyasalarda risk iştahı anlaşma iyimserliği ile tekrar yükseliyor

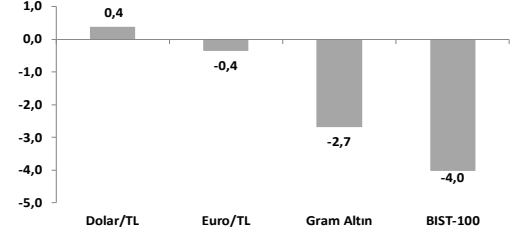
- Yurt içinde konut fiyat endeksi nisanda aylık %1,8, yıllık olarak ise %26,6 arttı.
- İngiltere'de TÜFE nisanda aylık %0,7 artarken, yıllık artış %2,8'e geriledi.
- Euro Bölgesi'nde TÜFE aylık %1,0 artarken, yıllık artış %2,6'dan %3,0'e yükseldi.

Küresel piyasalarda risk iştahı ABD ve İran arasındaki müzakerelere dair olumlu haber akışı ve Trump'ın anlaşma sinyalleri ile tekrar artışa geçerken, önceki benzer senaryolarda da olduğu gibi petrol geri çekiliyor, borsalar tekrar yükseliyor. Trump'ın açıklamalarında görüşmelerde son aşamaya gelindiğini belirtti. Tahran tarafı ise ABD'nin Pakistan aracılığı ile gönderdiği yeni teklif metnini incelediklerini ve Hürmüz Boğazı'ndan son 24 saatte 26 geminin geçtiğini duyurdu. Haftaya 112\$ ile son 2 haftanın zirvesinde başlangıç yapan Brent petrol varil fiyatı dün tekrar canlanan anlaşma iyimserliği ile günlük %5,6 gerilerken, bu sabah %0,9 artışla 106\$'da işlem görüyor. Yeni günde borsalar Avrupa ve ABD vadeli işlemlerinde yatay, Asya seansında güçlü alıcılı, değerli metaller ise sınırlı aşağı yönde hareket ediyor.

Önceki 3 işlem gününde aralıksız değer kaybeden MSCI Dünya Endeksi dün Asya tarafındaki negatif kapanışlara karşılık ABD ve Avrupa borsalarındaki yükselişler öncülüğünde %1,04 değer kazandı. VIX oynaklık endeksi ise 17,44'e gerileyerek piyasaların risk algısında toparlanmaya işaret etti. ABD'de S&P 500 ve Nasdaq dün sırasıyla %1,08 ve %1,54 yükselerek 14 Mayıs'ta ulaştığı tarihi zirvelere yaklaşıyor, yükselişinin alt detaylarında ölçek bazında genele yayılan, sektör bazında ise defansif sektörlerden başta teknoloji olmak üzere risk iştahına duyarlı sektörler rotasyonun olduğu görünüm ön plana çıktı. Dün yarı iletkenler (%+2,70) öncülüğünde teknoloji (%+1,87), zorunlu olmayan tüketim (%+2,50), sanayi (%+1,20) ana endeksin yükselmesine en fazla katkı sunan ilk 3 sektör oldu. Avrupa'da son günlerde hızlı yükselen enerji fiyatlarıyla baskılanan Stoxx Europe 600 ABD-İran hattından gelen olumlu haberlerle günü %1,37 yukarıda tamamladı. Önceki 8 işlem gününde aralıksız %19 yükselen Bölge'nin gösterge doğal gaz fiyatı Dutch TTF dün %4,6'lık geri çekilmenin ardından bu sabah da %0,3 düşüşle 49,3€ seviyesinde işlem görüyor (27 Şubat'a göre değişim: +%56). Asya borsaları ise bu sabah Samsung'ta grevin askıya alınması haberi ve ABD-İran müzakerelerine dair olumlu beklentilerle güçlü yükseliyor. Öncü borsalardan, Çin'de Şangay %0,04, Japonya'da Nikkei 225 %3,69 ve Güney Kore'de KOSPI küresel teknoloji tedarik zincirinde dalgalanmalara yol açma potansiyeli barından grev riskinin geçici olarak ortadan kalkmasıyla %8,16 yukarıda işlem görüyor. Faizler tarafında, OIS piyasasında ECB'ye dair ilki haziran ayında olmak üzere yıl geneli 3 faiz artışı beklentileri korunuyor. ABD tarafında ise enerji fiyatlarındaki geri çekilmenin etkisiyle Fed'in Aralık 2026'da faiz artışına gitme senaryosuna atfedilen olasılık dün 9 puanlık düşüşle %66'ya çekildi. Bu hafta son yılların zirvesine ulaşan 2 yıllık ABD tahvil getirisi dün 6 baz puan düşüşle %4,06'ya, 10 yıllık getirisi 8 baz puanlık düşüşle %4,59'a ve 30 yıllık getirisi 6 baz puan düşüşle %5,12'ye geriledi. Dolar Endeksi (DXY) diğer önemli para birimleri karşısında %0,2 değer kaybetti (99,09). Euro/dolar paritesi %0,2 artışla 1,162'ye yükseldi. Dolar endeksi ve faiz seviyelerindeki gerilemenin etkisiyle dün %1,4 değer kazanan altının ons fiyatı bu sabah %0,4 düşüşle 4525\$'da, dün %2,9 yükselen gümüş fiyatı ise yeni günde %1 düşüşle 75,1\$'da işlem görüyor.

- İngiltere'de TÜFE nisanda aylık %0,7 ile beklentilerin altında (%0,9) artış gösterirken, yıllık artış ise 0,5 puan azalışla %2,8'e Mart 2025'ten bu yana en düşük seviyeye geriledi (İngiltere Merkez Bankası tahmini %3 idi). Gıda ve enerji hariç çekirdek TÜFE yıllık artışı martta %3,1 iken nisanda %2,5 olarak gerçekleşti. Hizmet fiyatları yıllık artışı %3,2 ile Ocak 2022'den bu yana en düşük seviyeye geriledi (mart: %4,5). En büyük artış motor yakıtlarında görüldü; motor yakıt fiyatları yıllık %23,0 arttı (mart: %4,9). Nisan ayındaki artış, Eylül 2022'den bu yana kaydedilen en yüksek yıllık artış oldu. Enerji dışı mal yıllık enflasyonu %0,8'den %1,1'e yükseldi.
- Euro Bölgesi'nde TÜFE nisan ayında aylık %1,0 ile beklentilere paralel artarken, yıllık olarak ise %2,6'dan %3,0'e yükseldi ve Eylül 2023'ten bu yana en yüksek seviyeye ulaştı. Nisan ayında manşet enflasyondaki yıllık artışa, hizmetler (+%1,38 puan), enerji (+%0,99 puan), gıda, alkol ve tütün (+%0,46 puan) ve enerji dışı sanayi malları (+%0,20 puan) katkıda bulundu. Buna karşın çekirdek yıllık enflasyon %2,3'ten %2,2'ye geriledi.
- ABD'de MBA haftalık konut kredisi başvuruları 15 Mayıs ile biten haftada %2,3 geriledi. 30 yıl vadeli sabit faiz oranı %6,46'dan %6,56'ya yükseldi. Yurt dışında bugün ABD, Euro Bölgesi ve İngiltere'de mayıs ayı öncü imalat ve hizmet PMI, ABD'de haftalık işsizlik maaşı başvuruları verileri açıklanacak. Ayrıca AB Komisyonu Bahar Dönemi Ekonomik Tahminlerini yayınlacak.
- Yurt içinde konut fiyat endeksi (KFE) nisanda aylık %1,8 artarken, bir önceki yılın aynı ayına göre artış %26,6 oldu. Reel olarak ise yıllık bazda gerileme %4,3 ile devam etti. İl bazında bakıldığında; İstanbul, Ankara ve İzmir'de KFE aylık olarak sırasıyla %1,6, %2,6 ve %2,1 artarken, yıllık artışlar %26,2, %29,9 ve %26,7 olarak gerçekleşti. Yurt içinde bugün mart ayı kısa vadeli dış borç stoku verisi yayınlanacak.

Haftalık Getiriler (%)



Veriler (Bugün)

Önceki Beklenti

Türkiye Kısa Vadeli Dış Borç Stoku (mart, milyar \$)	173,5	-
Euro Bölgesi İmalat Sanayi PMI (mayıs, öncü)	52,2	51,8

Yatırımcı Takvimi için tıklayın

Devlet Tahvili Getirileri

(%)	20/05	19/05	2025
TLREF	39,98	39,99	37,96
TR 10 yıllık	35,75	35,65	28,96
ABD 10 yıllık	4,59	4,67	4,17
Almanya 10 yıllık	3,10	3,19	2,85

Döviz Kurları ve Kripto

	20/05	Günlük (%)	Haft. (%)	2025 sonu (%)
\$/TL	45,60	0,0	0,4	6,1
€/TL	53,02	0,2	-0,4	5,0
€/\$/	1,16	0,2	-0,7	-1,0
\$/Yen	158,92	-0,1	0,7	1,4
GBP/\$	1,34	0,3	-0,7	-0,3
Bitcoin	77.661	0,9	-2,5	-11,4

Hisse Senedi Endeksleri

	20/05	Günlük (%)	Haft. (%)	2025 sonu (%)
BIST-100	14.012	-0,1	-4,0	24,4
S&P 500	7.433	1,1	-0,2	8,6
FTSE-100	10.432	1,0	1,0	5,0
DAX	24.737	1,4	2,5	1,0
SMI	13.399	0,3	1,4	1,0
Nikkei 225	59.804	-1,2	-5,5	18,8
MSCI EM	1.637	-0,1	-4,0	16,6
Şangay	4.162	-0,2	-1,9	4,9
Bovespa	177.356	1,8	0,1	10,1

Emtia Fiyatları

	20/05	Günlük (%)	Haft. (%)	2025 sonu (%)
Brent (\$/varil)	105,0	-5,6	-0,6	72,6
Altın (\$/ons)	4.544	1,4	-3,1	4,9
Gram Altın (TL)	6.653,0	1,4	-2,7	11,5
Bakır (\$/libre)	629,1	2,0	-5,2	10,7

Kaynak: Bloomberg * Piyasalardaki son verileri yansıtır

Piyasa ve Teknik Görünüm

BIST-100 dün küresel piyasalarda satışların hız kesmesiyle dengelenme arayışına girdi. Endekste yukarı yönlü hareketi destekleyen Astor hissesine gelen alımlar olurken, bankalardaki satışlara ek olarak Aselsan, Destek Faktoring ve Tüpraş hisselerindeki kâr satışları endeksin yönünü sınırladı. Küresel tarafta Basra Körfezi'nde savaş koşullarının sona ermesine ilişkin taraflardan gelen açıklamalar piyasa tarafından temkinli iyimserlikle karşılanıyor. Bugün veri akışı açısından küresel tarafta öncü PMI, Türkiye'de ise mayıs ayı sektörel güven endeksleri takip edilecek. Gelecek hafta borsa sadece haftanın ilk bir buçuk günü açık olacağından Cuma ve gelecek haftaki borsa işlemlerinde takas bir sonraki Pazartesi'ye kalacak. Yatırımcıların tercihlerinde uzun tatil dönemi belirsizliği ve söz konusu takas avantajının da etkisini görebiliriz. Piyasanın mevcut görünüm içerisinde bayram tatiline girilirken 14 bin seviyesinin üzerinde dengelenme çabasında olacağını tahmin ediyoruz.

Teknik Yorum: Endeks önceki işlem gününde yaşanan satış baskısının ardından dün görece sakin bir seyir izledi. Gün içinde 13856 – 14090 bandında dalgalanarak günü 14012 seviyesinde %0,12 ile yatay kapattı. Kapanışın gün içi işlem aralığının %67'sinde gerçekleşmesi gerileme sonrasında alıcıların bir miktar devreye girdiğini ve kapanışın üst yarıda tutunduğunu gösteriyor. Bu görünüm, kısa vadede aşağı yönlü baskının şimdilik hafiflediğine işaret ediyor. İşlem hacminin 20 günlük ortalamasının yalnızca %78'inde kalması ise toparlanmanın da düşük ivmeli kaldığını ve güçlü bir alıcı katılımının henüz oluşmadığını ortaya koyuyor. Endeks 20 günlük üssel ortalamasının (14398) altındaki konumunu sürdürüyor. Bu durum kısa vadeli momentum kaybının henüz giderilmediğini teyit ediyor. Bununla birlikte fiyatın 50 günlük (13985) ve 200 günlük (12466) ortalamalar üzerindeki varlığı korunuyor; orta ve uzun vadeli ana trend yapısı bütünüyle bozulmamış durumda. Piyasa geneline bakıldığında XU030 tarafında 30 hisseden 17'sinin yükselmesi (%57 yükselen) pozitif bir genişlik tablosu oluşturdu. ASTOR (%+9,98), SASA (%+3,69) ve TAVHL (%+3,17) öne çıkan pozitif ayrıışan hisseler olurken; PETKM (%-4,17), TRALT (%-3,52) ve DSTKF (%-2,56) kayıplarını artıran taraftaki ayrıışmanın öne çıktığı isimler oldu. Endekste yakın destek bölgesi olarak değerlendirdiğimiz 13879 seviyesinin hemen altından 13856 seviyesinden tepki çabası geliyor. 13879-13584 bandını nispeten kuvvetli destek, tepki bölgesi olarak değerlendiriyoruz. Bununla birlikte tepkinin devamıyla 14175/14339 bandı üzerine geri dönüşle ancak BIST100 için yeni bir iyimserlik gelişebilir. Bu banda kadar yaşanabilecek hareketler sınırlı olağan tepki olarak değerlendirilmeli. BIST100 için 13879-13584-13218/13081 destek, 14175/339-14541/600-15050/200 direnç olarak izlenebilir.

Detaylı Teknik Analiz Bülteni için [tıklayın](#)

Portföy Seçimleri

Temel Analize Dayalı En Çok Beğenilen Hisseler: Anadolu Hayat, Coca-Cola İçecek, Enka İnşaat, Garanti Bankası, Koç Holding, Medikal Park, Migros, Rönesans GYO, Tofaş, Yapı Kredi Bankası. Detaylar için [tıklayın](#)

Endeks Değ (%)	Gün	Hafta	Ay	YBB
BIST-100	-0,1	-4,0	-3,3	24,4
BIST-30	-0,1	-3,9	-3,7	30,7
Banka Endeksi	-1,1	-3,1	-10,5	-1,1
Sınai Endeks	0,0	-2,8	3,2	31,4
Hizmetler Endeksi	0,9	-2,6	-2,2	22,9

Piyasa Verileri

BIST100 Piy. Değ. (mn TL)	13.523.676
Bankalar Piy. Değ.	2.251.161
Holdingle Piy. Değ.	2.504.516
Sanayi Piy. Değ.	5.209.899
BIST İşlem Hacmi (mn TL)	261.508
BIST100 Ort. Halka Açıklık	32%

En Yüksek Getiri Değişim (%) Hacim (mn TL)

Girişim Elektrik Sanay	10,00	1075,7
Pasifik Eurasia Lojisti	10,00	1201,1
Europower Enerji ve Ç	9,99	688,0
Astor Enerji	9,98	10339,3
Efor Yatırım	9,98	1412,1

En Düşük Getiri Değişim (%) Hacim (mn TL)

Ral Yatırım Holding	-8,99	551,4
Tr Anadolu Metal Ma	-5,22	589,2
Borusan Boru Sanayi	-5,07	1429,7
Katılımevim Tasarruf	-4,82	4318,9
Petkim	-4,17	1358,3

En Yüksek Hacim Değişim (%) Hacim (mn TL)

Akbank	-1,43	12723,9
Astor Enerji	9,98	10339,3
Türk Hava Yolları	0,17	10181,7
Sasa	3,69	9880,3
Aselsan	-2,11	8318,7

VİOP Kontrat Uzl. Fiy. Değ. (%) İşl. Ad.

F_XU0300626	16506,0	0,0	269.559
F_XU0300826	17402,0	-0,1	9.230
F_USDTRY0626	47,28	-0,1	411.217
F_EURTRY0626	55,16	-0,2	211

Açık Pozisyon Adet Değ.

F_XU0300626	443.075	2.932
F_USDTRY0626	1.622.246	289.696

Şirket Haberleri

- Pegasus (PGSUS; Nötr; 12A HF: 215 TL):** Fitch, Pegasus'un uzun vadeli kredi notunu BB- seviyesinde korurken, havayolunun kredi görünümünü pozitiften negatife indirdi. Ayrıca Fitch, Pegasus'un 11 Eylül 2024 tarihinde tamamlanan yurt dışı tahvil ihracı için BB- uzun vadeli kredi notunu teyit etti.
- Otokar (OTKAR Tİ; Gözden Geçiriliyor)** Romanya Rekabet Otoritesi'nin Automecanica S.A paylarının devralımına onay verdiğini açıklarken, işlemin tamamlanmasına yönelik diğer kapanış koşullarına ilişkin süreçlerin devam ettiğini duyurdu.
- Halkbank (HALKB; EAG; 12A HF: 35,00 TL)** mevduat dışı alternatif fonlama oluşturmak ve yabancı kaynak temin etmek amacıyla 2026 yılında çeşitli uluslararası bankalarla ikili kredi anlaşmaları imzaladığını açıkladı. Anlaşmalar kapsamında, 1 yıl vadeli olmak üzere toplam 350 milyon USD tutarında kaynak temin edildiği bildirildi. Bu gelişmeyi uluslararası piyasalara erişim ve borçlanma olanaklarının genişlemesi açısından pozitif değerlendiriyoruz.
- Yapı Kredi (YKBNK Tİ, EÜG, 12A HF: 50,00 TL),** aralarında Abu Dhabi Commercial Bank, Citibank, Emirates NBD, First Abu Dhabi Bank, JP Morgan, Societe Generale ve Standard Chartered'in dahil olduğu banka konsorsiyumundan 500 milyon dolar AT-1 sermaye yeterliliğine haiz borç ihracını tamamladı. Borcun vadesi on yıl (beş yıl sonra erken itfa seçeneğiyle), kupon faizi %9,375 ve kupon ödemeleri altı ayda bir olacak.

HAK KULLANIMI BİLDİRİMLERİ

Şirket	Kodu	Brüt Temettü (TL)	Brüt Verim (%)	Bedelsiz Oran (%)	Bedelli Oran (%)	Bedelli Fiyatı (TL)	Teorik/Ref. Fiyat (TL)	Son Kapanış (TL)
Lider Faktoring	LIDFA	0.1564	4.9%	-	-	-	3.01	3.17
Torunlar G.M.Y.O.	TRGYO	5.0000	5.0%	-	-	-	95.00	100.00

TEMETTÜ BİLDİRİMLERİ

Şirket	Kodu	Brüt Temettü (TL)	Brüt Verim (%)	Son Kapanış (TL)	Beklenen Tarih
İhlas Gayrimenkul	IHLGM	-	0.00%	2.03	---
Bms Çelik Hasır Sanayi ve Ticaret	BMSCH	-	0.00%	17.24	---
Nurul G.M.Y.O.	NUGYO	-	0.00%	9.05	---
İhlas Holding	IHLAS	-	0.00%	2.02	---
İhlas Ev Aletleri	IHEVA	-	0.00%	2.16	---
İhlas Gazetecilik	IHGZT	-	0.00%	1.49	---

PAY GERİ ALIM BİLDİRİMLERİ

Şirket	Kodu	Pay Adedi	Fiyat Bandı (TL)	Tutar (milyon TL)	Program Kapsamında Geri Alımların Özsermayeye Oranı
Enerya Enerji	ENERY	100,000	8.71	0.9	3.90%
Ahlatıcı Doğal Gaz Dağ. Enerji ve Yat.	AHGAZ	126,519	31.28	4.0	2.65%
Toplam				4.8	

GERİ ALINAN PAYLARIN ELDEN ÇIKARILMASI BİLDİRİMLERİ

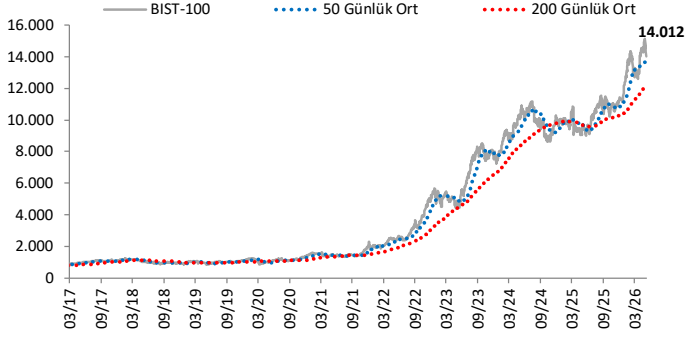
Şirket	Kodu	Pay Adedi	Fiyat Bandı (TL)	Tutar (milyon TL)	Toplam Satışların Özsermayeye Oranı
Mia Teknoloji	MIATK	500,000	47.24	23.6	0.11%
Toplam				23.6	

BEDELLİ SERMAYE ARTIRIMI/AZALTIMI BİLDİRİMLERİ

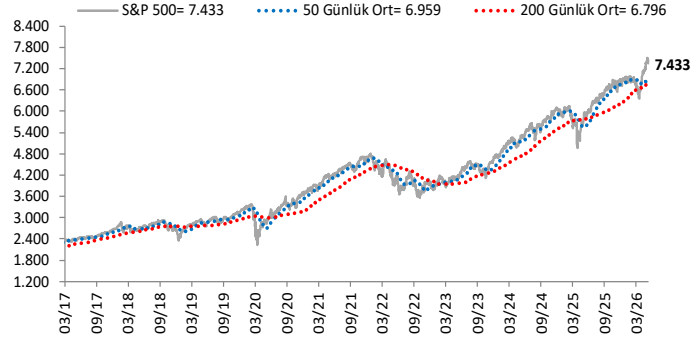
Şirket	Kodu	Mevcut Sermaye (TL)	Bedelli Oranı (%)	Bedelli Tutarı (TL)
Alves Kablo	ALVES	1,600,000,000	200.0%	3,200,000,000

Göstergeler

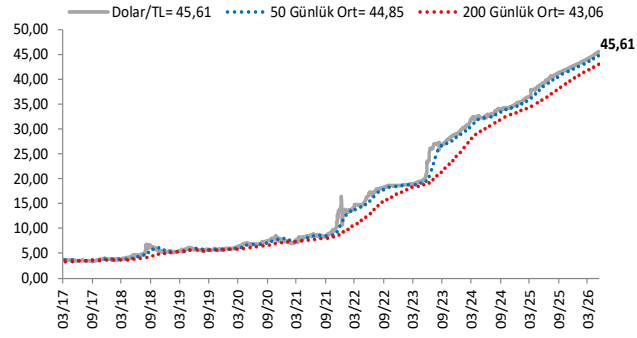
BIST-100 (bin)



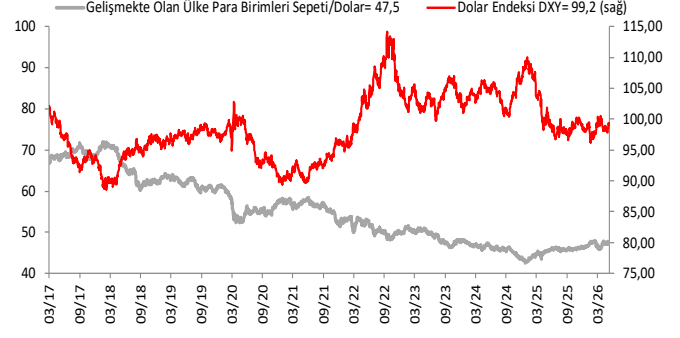
S&P 500



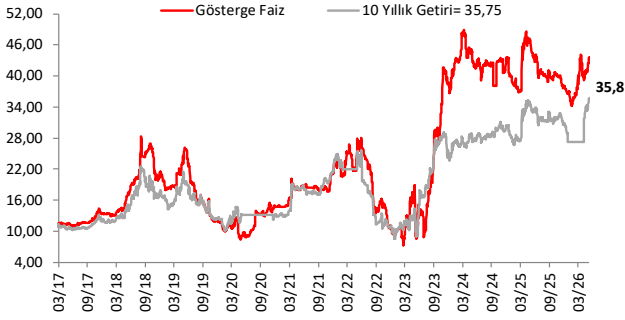
\$/TL



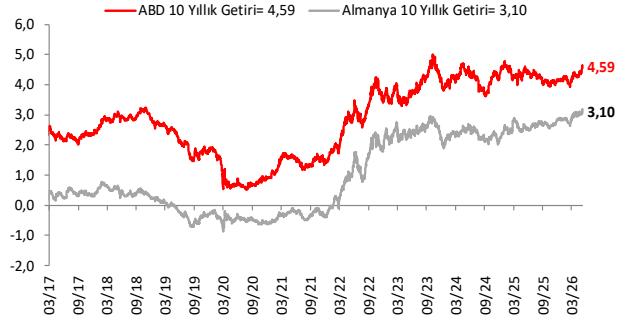
Dolar Endeksi DXY ve GOÜ Para Birimi Sepeti



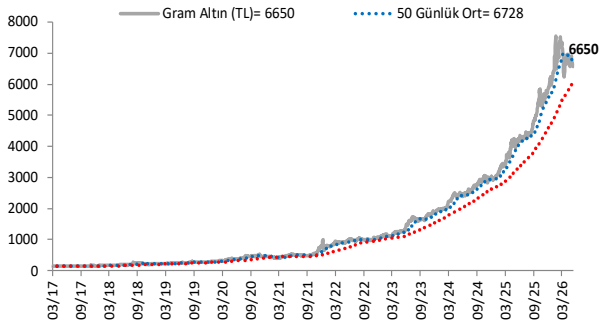
Yurt İçi Gösterge Faiz ve 10 Yıllık Getiri



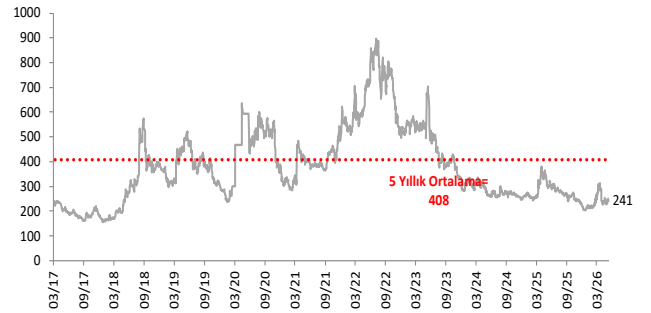
ABD ve Almanya 10 Yıllık Devlet Tahvil Getirileri (%)



Gram Altın (TL)



5 Yıllık CDS (baz puan)



Grafiklerde yer alan rakamlar, ilgili verinin son seviyesini göstermektedir.

Bu rapor Akbank Ekonomik Arařtırmalar ve Ak Yatırım tarafından hazırlanmıřtır.

Ekonomikarastirmalar@akbank.com

Dr. Çaęlar Yüncüler - Müdür

Caglar.Yunculer@akbank.com

M. Sibel Yapıcı

Sibel.Yapici@akbank.com

Sercan Piřkin

Sercan.Piskin@akbank.com

YASAL UYARI: Bu rapor ve yorumlardaki yazılar, bilgiler ve grafikler, ulařılabilen ilk kaynaklardan iyi niyetle ve doęruluęu, geçerlilięi, etkinlięi velhasıl her ne Őekil , suret ve nam altında olursa olsun herhangi bir karara dayanak oluřturması hususunda herhangi bir teminat, garanti oluřturmadan, yalnızca bilgi edinilmesi amacıyla derlenmiřtir. İř bu raporlardaki yorumlardan; eksik bilgi ve/veya güncellenme gibi konularda ortaya çıkabilecek zararlardan Akbank TAŐ, Ak Yatırım AŐ ve çalışanları sorumlu deęildir. Akbank TAŐ ve Ak Yatırım AŐ her an, hiębir Őekil ve surette ön ihbara ve/veya ihtara gerek kalmaksızın Őöz konusu bilgileri, tavsiyeleri deęiřtirebilir ve/veya ortadan kaldırabilir. Genel anlamda bilgi vermek amacıyla genel yatırım tavsiyesi nitelięinde hazırlanmıř olan iř bu rapor ve yorumlar, kapsamlı bilgiler, tavsiyeler hiębir Őekil ve surette Akbank TAŐ ve Ak Yatırım AŐ'nin herhangi bir taahhüdünü ięermedięinden, bu bilgilere istinaden her türlü özel ve/veya tüzel kiřiler tarafından alınacak kararlar, varılacak sonuçlar, geręekleřtirilecek iřlemler ve oluřabilecek her türlü riskler bizatihi bu kiřilere ait ve raci olacaktır. Bu nedenle, iřbu rapor, yorum ve tavsiyelerde yer alan bilgilere dayanılarak özel ve/veya tüzel kiřiler tarafından alınacak kararlar, varılacak sonuçlar, geręekleřtirilecek iřlemler nedeniyle oluřabilecek her türlü maddi ve manevi zarar, kar mahrumiyeti, her ne nam altında olursa olsun ilgililer veya 3. kiřilerin uğrayabileceęi doęrudan ve/veya dolayısıyla oluřacak zarar ve ziyandan hiębir Őekil ve surette Akbank T.A.Ő, Ak Yatırım A.Ő ve çalışanları sorumlu olmayacak olup, ilgililer, uğranılan/uęranılacak zararlar nedeniyle hiębir Őekil ve surette her ne nam altında olursa olsun Akbank TAŐ, Ak Yatırım AŐ ve çalışanlarından herhangi bir tazminat talep etme hakkı bulunmadıklarını bilir ve kabul ederler. Bu rapor, yorum ve tavsiyelerde yer alan bilgiler "yatırım danıřmanlıęı" hizmeti ve/veya faaliyeti olmayıp, genel yatırım danıřmanlıęı faaliyeti kapsamındadır; yatırım danıřmanlıęı hizmeti almak isteyen kiři ve kurumların, iř bu hizmeti vermeye yetkili kurum ve kuruluşlarla temasa geçmesi ve bu hizmeti bir Őözleřme karřılıęında alması SPK mevzuatınca zorunludur. Yatırım danıřmanlıęı hizmeti; aracı kurumlar, portföy yönetim Őirketleri, mevduat kabul etmeyen bankalar ile müřteri arasında imzalanacak yatırım danıřmanlıęı Őözleřmesi çerçevesinde sunulmaktadır. Burada yer alan yorum ve tavsiyeler, yorum ve tavsiyede bulunanların kiřisel görüşlerine dayanmaktadır. Bu görüşler, genel yatırım danıřmanlıęı faaliyeti kapsamında genel olarak düzenlendięinden, kiřiye özel rapor, yorum ve tavsiyeler ięermedięinden mali durumunuz ile risk ve getiri tercihlerinize uygun olmayabilir. Bu nedenle, sadece burada yer alan bilgilere dayanılarak yatırım kararı verilmesi beklentilerinize uygun sonuçlar doęurmayabilir.



AKYatırım

AKBANK

Ekonomik Arařtırmalar