



**Piyasa ve Teknik Görünüm**

- BIST 100 endeksi Cuma günü global tahvil faizlerine ilişkin endişelerin artması ve yurt dışı endekslerdeki geri çekilme ile beraber %1,9 geriledi. Tüpraş belirgin olumlu ayrışmasıyla endekse katkı sağladı. BİM, bankacılık sektörü hisseleri, Astor, Turkcell ve Türk Hava Yolları hisselerinde ise gerileme görüldü. Bu hafta Salı günü 19 Mayıs Atatürk'ü Anma, Gençlik ve Spor Bayramı sebebiyle Borsa İstanbul kapalı olacak. Yurt dışı piyasalardaki satıcılı seyre paralel olarak BIST'de satıcılı seyir bekleriz.
- **Teknik Yorum:** Endeks haftanın son işlem gününde satış baskısının yeniden güç kazandığı bir seyir izledi. Gün içinde 14266 – 14538 bandında hareket eden endeks, günü 14368 seviyesinde %1,89 düşükle tamamladı. Kapanışın gün içi işlem aralığının yaklaşık %37'sinde gerçekleşmesi, satış baskısının etkili kaldığını ve zayıf görünümün korunduğunu gösteriyor. İşlem hacminin 20 günlük ortalamanın yalnızca %68'inde kalması ise geri çekilmenin düşük hacimli gerçekleştiğini ortaya koyuyor. Teknik görünümde endeksin 20 günlük ortalamasının (14481) altına sarkması kısa vadeli momentum kaybının belirginleştiğini gösterirken, fiyatın halen 50 (13982) ve 200 (12434) günlük ortalamalar üzerinde kalması ana trend yapısının korunduğuna işaret ediyor. Endekste 14339/14175 bandını kısa vadede kritik destek ve referans bölge olarak değerlendirmeye devam ediyoruz. Bu bandın tutunma ve tepki bölgesi olması muhtemel. Bu bantta tutunma ve tepki beklemekle birlikte bandın altına yaşanabilecek fiyatlamalarda 13879 seviyesine doğru yeni bir geri çekilme yaşanabilecektir. Yukarı yönlü tepki denemelerinde ise yeniden 14541/600 yakın direnç bölgesi olarak düşünülmeli. Üzerinde 15050/200 bandı yeniden gündeme gelebilecektir. Piyasa geneline bakıldığında XU030 tarafında yalnızca 3 hissenin yükselmesi ve 27 hissenin düşmesi (%10 yükselen), satışların oldukça geniş tabana yayıldığını ve piyasa içi görünümde belirgin zayıflama oluştuğunu gösteriyor. TUPRS (+1,97), TRALT (+1,46) ve DSTKF (+0,36) sınırlı pozitif ayrışan hisseler olurken; SASA (-5,98), MGROS (-5,73) ve TCELL (-4,37) negatif ayrışmanın öne çıktığı hisseler arasında yer aldı. Genel görünümde ana trend korunmakla birlikte kısa vadede momentum kaybı ve satış baskısının belirginleştiği bir yapı izleniyor. BIST100 için 14339-14175-13879 destek, 14541-15050/200-15346-15578 direnç olarak izlenebilir.
- **Detaylı Teknik Analiz Bülteni için [tıklayın](#)**

**Portföy Seçimleri**

- **Temel Analize Dayalı En Çok Beğenilen Hisseler:** Anadolu Hayat, Coca-Cola İçecek, Enka İnşaat, Garanti Bankası, Koç Holding, Medikal Park, Migros, Rönesans GYO, Tofaş, Yapı Kredi Bankası. Detaylar için [tıklayın](#)

Endeks Değ (%)	Gün	Hafta	Ay	YBB
BIST-100	-1,9	-4,6	0,8	27,6
BIST-30	-1,7	-4,9	0,0	33,9
Banka Endeksi	-2,6	-5,1	-6,0	0,8
Sınai Endeks	-1,3	-2,1	7,3	34,6
Hizmetler Endeksi	-2,3	-1,4	1,4	24,8

**Piyasa Verileri**

BIST100 Piy. Değ. (mn TL)	13.884.195
Bankalar Piy. Değ.	2.288.211
Holdingle Piy. Değ.	2.580.133
Sanayi Piy. Değ.	5.335.921
BIST İşlem Hacmi (mn TL)	264.359
BIST100 Ort. Halka Açıklık	32%

**En Yüksek Getiri Değişim (%) Hacim (mn TL)**

Batisöke Çimento	3,56	248,5
Fenerbahçe	2,59	988,8
Tüpraş	1,97	4607,4
Altınay Savunma Tekr	1,51	706,4
Türk Altın İşletmeleri	1,46	10517,6

**En Düşük Getiri Değişim (%) Hacim (mn TL)**

Girişim Elektrik Sanay	-10,00	1436,1
Kontrolmatik Teknolo	-10,00	3475,8
Efor Yatırım	-9,97	1560,8
Pasifik Eurasia Lojisti	-8,68	1565,2
Sarkuysan	-7,71	2344,1

**En Yüksek Hacim Değişim (%) Hacim (mn TL)**

Türk Altın İşletmeleri	1,46	10517,6
Destek Finans Faktori	0,36	10436,0
Sasa	-5,98	9431,7
Türk Hava Yolları	-1,88	9039,2
Akbank	-2,90	7464,8

**VIOP Kontrat Uzl. Fiy. Değ. (%) İşl. Ad.**

F_XU0300626	16828,0	-2,2	263.929
F_XU0300826	17680,0	-2,6	17.897
F_USDTRY0626	47,34	-0,1	86.617
F_EURTRY0626	55,31	-0,7	132

**Açık Pozisyon Adet Değ.**

F_XU0300626	429.673	5.391
F_USDTRY0626	1.192.387	41.438

## Şirket Haberleri

- Coca-Cola İçecek (COLA TI, Endeks Üzeri Getiri, 12A HF: 106 TL)** Kazakistan'da yeni bir tesis yatırımı açıkladı: Coca-Cola İçecek (CCI), Kazakistan-Türkiye İş Forumu kapsamında Kazakistan'daki dördüncü tesisinin kurulmasına ilişkin bir iş birliği protokolü imzaladı. Tesis Aktöbe bölgesinde yer alacak ve Mart 2027 itibarıyla faaliyete geçmesi bekleniyor. Yeni kapasitenin CCI'nın Kazakistan'daki kapasitesini %11, toplam kapasitesini ise %1 artıracığını tahmin ediyoruz. Güçlü talebin desteklediği daha yüksek kapasite kullanım oranını yansıtarak modelimize olası kapasite artışını zaten dahil ettik. Yüksek büyüme potansiyeline sahip bir bölgede operasyonların genişlemesini olumlu olarak değerlendiriyoruz.
- Garanti Bankası (GARAN; EÜG; 12A HF: 205 TL)** 3A26 itibarıyla takipteki kredi hacminin %2'sini oluşturan 2,0 milyar TL tutarındaki tahsili gecikmiş alacak portföyünü %83 iskonto ile 354 milyon TL bedele sattı. 3A26 itibarıyla, bankanın takipteki kredi oranı %3,7 seviyesindeydi.

### HAK KULLANIMI BİLDİRİMLERİ

Şirket	Kodu	Brüt	Brüt	Bedelsiz	Bedelli		Teorik/Ref. Fiyat (TL)	Son Kapanış (TL)
		Temettü (TL)	Verim (%)	Oranı (%)	Bedelli Oranı (%)	Fiyatı (TL)		
Gür-Sel Turizm Taşımacılık ve Servis	GRSEL	0.7353	0.2%	-	-	-	313.76	314.50
Sarkuysan	SARKY	0.3530	1.1%	-	-	-	31.23	31.58

### TEMETTÜ BİLDİRİMLERİ

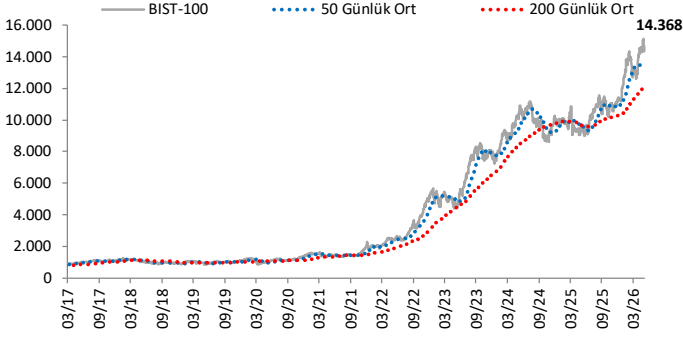
Şirket	Kodu	Brüt	Brüt	Son	Beklenen Tarih
		Temettü (TL)	Verim (%)	Kapanış (TL)	
Seranit Granit Seramik	SERNT	-	0.00%	9.55	---
Boğaziçi Beton Sanayi ve Ticaret	BOBET	0.4000	2.11%	19.00	05.08.2026
Fonet Bilgi Teknolojileri	FONET	-	0.00%	5.53	---
Servet G.M.Y.O.	SRVGY	0.0770	2.43%	3.17	25.06.2026
Servet G.M.Y.O.	SRVGY	0.0770	2.43%	3.17	26.10.2026
Servet G.M.Y.O.	SRVGY	0.0770	2.43%	3.17	25.12.2026
Servet G.M.Y.O.	SRVGY	0.0770	2.43%	3.17	25.02.2027
Duran Doğan Basım ve Ambalaj	DURDO	-	0.00%	4.64	---
Eksun Gıda Tarım	EKSUN	-	0.00%	7.00	---
Frigo Pak Gıda	FRIGO	-	0.00%	3.26	---
Sinpaş G.M.Y.O.	SNGYO	-	0.00%	3.90	---

### PAY GERİ ALIM BİLDİRİMLERİ

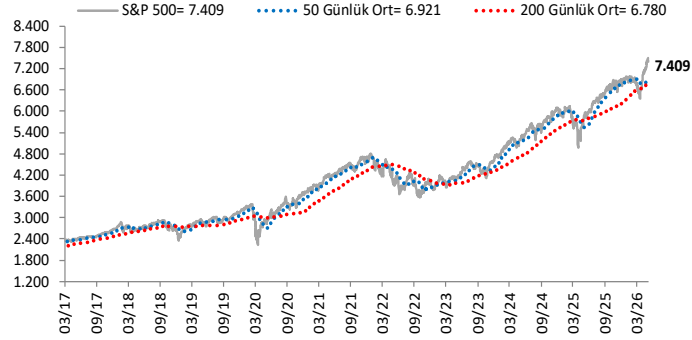
Şirket	Kodu	Pay Adedi	Fiyat	Tutar	Program
			Bandı (TL)	(milyon TL)	Kapsamında Geri Alımların Özsermayeye Oranı
Mavi Giyim	MAVI	50,000	42.62	2.1	1.73%
Avrasya G.M.Y.O.	AVGYO	380,000	12.78	4.9	2.31%
Global Yatırım Holding	GLYHO	250,000	14.75	3.7	1.59%
<b>Toplam</b>				<b>10.7</b>	

# Göstergeler

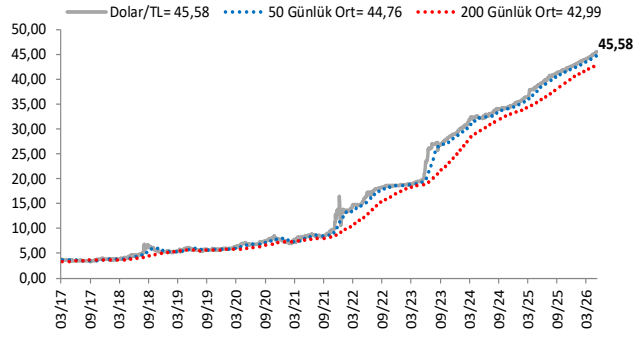
## BIST-100 (bin)



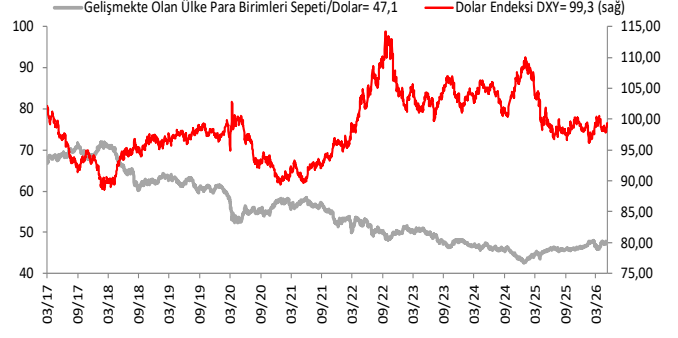
## S&P 500



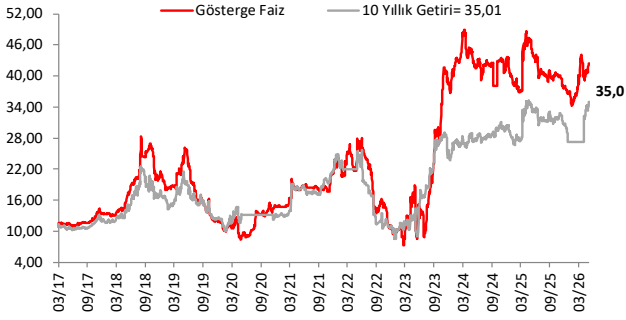
## \$/TL



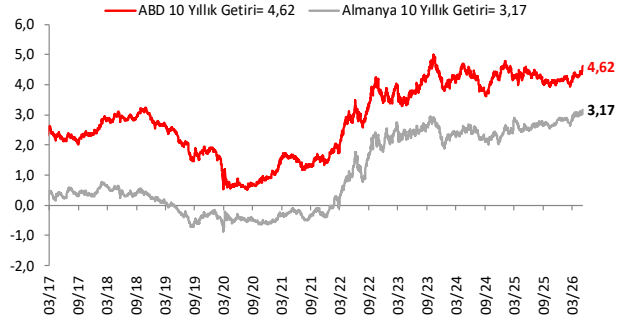
## Dolar Endeksi DXY ve GOÜ Para Birimi Sepeti



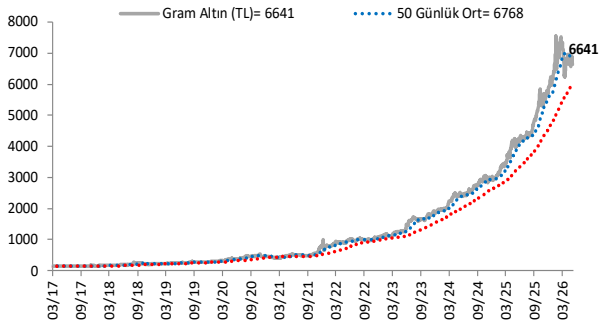
## Yurt İçi Gösterge Faiz ve 10 Yıllık Getiri



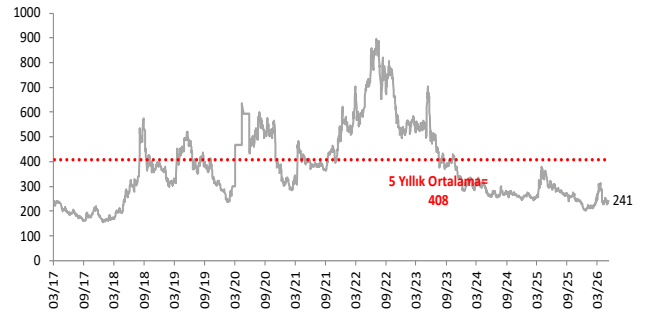
## ABD ve Almanya 10 Yıllık Devlet Tahvil Getirileri (%)



## Gram Altın (TL)



## 5 Yıllık CDS (baz puan)



Grafiklerde yer alan rakamlar, ilgili verinin son seviyesini göstermektedir.

Bu rapor Akbank Ekonomik Arařtırmalar ve Ak Yatırım tarafından hazırlanmıřtır.

[Ekonomikarastirmalar@akbank.com](mailto:Ekonomikarastirmalar@akbank.com)

Dr. Çaęlar Yüncüler - Müdür

[Caglar.Yunculer@akbank.com](mailto:Caglar.Yunculer@akbank.com)

M. Sibel Yapıcı

[Sibel.Yapici@akbank.com](mailto:Sibel.Yapici@akbank.com)

Sercan Piřkin

[Sercan.Piskin@akbank.com](mailto:Sercan.Piskin@akbank.com)

**YASAL UYARI:** Bu rapor ve yorumlardaki yazılar, bilgiler ve grafikler, ulařılabilen ilk kaynaklardan iyi niyetle ve doęruluęu, geçerlilięi, etkinlięi velhasıl her ne Őekil , suret ve nam altında olursa olsun herhangi bir karara dayanak oluřturması hususunda herhangi bir teminat, garanti oluřturmadan, yalnızca bilgi edinilmesi amacıyla derlenmiřtir. İř bu raporlardaki yorumlardan; eksik bilgi ve/veya güncellenme gibi konularda ortaya çıkabilecek zararlardan Akbank TAŐ, Ak Yatırım AŐ ve alıřanları sorumlu deęildir. Akbank TAŐ ve Ak Yatırım AŐ her an, hibir Őekil ve surette ön ihbara ve/veya ihtaraya gerek kalmaksızın Őöz konusu bilgileri, tavsiyeleri deęiřtirebilir ve/veya ortadan kaldıracaktır. Genel anlamda bilgi vermek amacıyla genel yatırım tavsiyesi niteliğinde hazırlanmıř olan iř bu rapor ve yorumlar, kapsamlı bilgiler, tavsiyeler hibir Őekil ve surette Akbank TAŐ ve Ak Yatırım AŐ'nin herhangi bir taahhüdünü iermedięinden, bu bilgilere istinaden her türlü özel ve/veya tüzel kiřiler tarafından alınacak kararlar, varılacak sonuçlar, gerekleřtirilecek iřlemler ve oluřabilecek her türlü riskler bizatihi bu kiřilere ait ve raci olacaktır. Bu nedenle, iřbu rapor, yorum ve tavsiyelerde yer alan bilgilere dayanılarak özel ve/veya tüzel kiřiler tarafından alınacak kararlar, varılacak sonuçlar, gerekleřtirilecek iřlemler nedeniyle oluřabilecek her türlü maddi ve manevi zarar, kar mahrumiyeti, her ne nam altında olursa olsun ilgililer veya 3. kiřilerin uğrayabileceęi doęrudan ve/veya dolayısıyla oluřacak zarar ve ziyandan hibir Őekil ve surette Akbank T.A.Ő, Ak Yatırım A.Ő ve alıřanları sorumlu olmayacak olup, ilgililer, uğranılan/uęranılacak zararlar nedeniyle hibir Őekil ve surette her ne nam altında olursa olsun Akbank TAŐ, Ak Yatırım AŐ ve alıřanlarından herhangi bir tazminat talep etme hakkı bulunmadıklarını bilir ve kabul ederler. Bu rapor, yorum ve tavsiyelerde yer alan bilgiler “yatırım danıřmanlıęı” hizmeti ve/veya faaliyeti olmayıp, genel yatırım danıřmanlıęı faaliyeti kapsamındadır; yatırım danıřmanlıęı hizmeti almak isteyen kiři ve kurumların, iř bu hizmeti vermeye yetkili kurum ve kuruluşlarla temasa geçmesi ve bu hizmeti bir Őözleřme karřılıęında alması SPK mevzuatınca zorunludur. Yatırım danıřmanlıęı hizmeti; aracı kurumlar, portföy yönetim Őirketleri, mevduat kabul etmeyen bankalar ile müřteri arasında imzalanacak yatırım danıřmanlıęı Őözleřmesi çerçevesinde sunulmaktadır. Burada yer alan yorum ve tavsiyeler, yorum ve tavsiyede bulunanların kiřisel görüřlerine dayanmaktadır. Bu görüřler, genel yatırım danıřmanlıęı faaliyeti kapsamında genel olarak düzenlendięinden, kiřiye özel rapor, yorum ve tavsiyeler iermedięinden mali durumunuz ile risk ve getiri tercihlerinize uygun olmayabilir. Bu nedenle, sadece burada yer alan bilgilere dayanılarak yatırım kararı verilmesi beklentilerinize uygun sonuçlar doęurmayabilir.



AKYatırım

AKBANK

Ekonomik Arařtırmalar