

## Piyasalarda Son Görünüm\*

USD/TL	EUR/TRY	EUR/USD	BIST-100	Gram Altın
45,5439	53,0714	1,1634	14.645	6676,7

## ABD tahvil getirileri Fed beklentileriyle yükseliyor

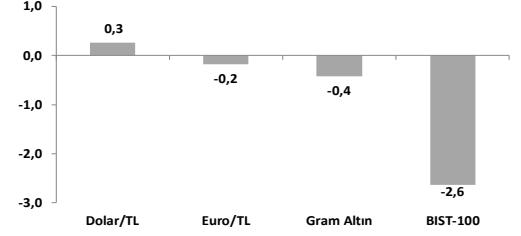
- TCMB, ara hedefleri 2026, 2027 ve 2028 için sırasıyla %24, %15 ve %9 olarak güncelledi.
- Yurt içinde bugün TCMB Mayıs ayı Piyasa Katılımcıları Anketi'ni yayınlıyor.
- Bütçe dengesi, hizmet ve inşaat üretim endeksi verileri açıklanacak.

Küresel risk iştahı olumlu ilerleyen ABD-Çin görüşmeleri ile yükselirken, küresel borsalar rekor serisine devam ediyor. ABD-İran hattında ise müzakere süreciyle ilgili yeni bir gelişme olmasa da boğazdan geçen tanker sayısındaki ılımlı artış petrol fiyatlarında hızlı yükselişlerin şimdilik önüne geçiyor. Diğer yandan bu hafta yukarı sürpriz yapan ABD enflasyon verilerinin ardından Fed'e dair faiz artırım senaryosuna atfedilen olasılıklar güçleniyor. ABD Başkanı Trump, Çin Devlet Başkanı Şi Cinping ile dün yaptığı görüşmenin ardından Çin'in Boeing'den 200 uçak satın alacağını duyururken, Hürmüz Boğazı'nın açık olmasına ihtiyaç duymadığını, Şi'nin savaşın sona ermesini istediğini ve daha fazla Amerikan petrolü satın alma fikrine olumlu baktığını açıkladı. İran Dışişleri Bakanı Abbas Erakçi ise Trump'ın savaşı yeniden başlatma yönündeki tehditlerine ilişkin sorulara "bu tehditlere alışkınız" yanıtını verdi. Haftanın ilk dört işlem gününde %4,4 yükselen Brent petrol varil fiyatı bu sabah %1,1'lik yükselişle, Mayıs ayı ortalamasının 1\$ üzerinde, 107\$ seviyesinde işlem görüyor. Aralıklı iki günlük yükselişlerin ardından yeni günün sabahında borsalar Avrupa ve ABD vadeli işlemleri ile Asya seansında satıcı seyrederken, ABD 10 yıllık tahvil getirisi son 1 yılın zirvesinde, dolar endeksi yukarı, değerli metaller ise ikinci günde de düşüşle hareket ediyor.

MSCI Dünya Endeksi dün ABD, Avrupa ve Asya borsalarındaki genele yayılan yükselişlerle %0,60 değer kazanarak yeni zirvesini oluştururken, MSCI Gelişmekte Olan Piyasalar Endeksi %0,67'lik artışla hafta başındaki zirvesine bir adım daha yaklaştı. ABD'de S&P 500 ve Nasdaq sırasıyla %0,77 ve %0,88 yükseldi. Yılın en büyük ilk halka arzında çip üreticisi Cerebras'ın günlük %68 değer kazanarak 67 milyar \$ piyasa değerine ulaştığı günde yarı iletkenler (%+2,57) öncülüğünde teknoloji (%+1,85) endeksi S&P 500'ün sürükleyicisi olmaya devam etti. Avrupa'da Stoxx Europe 600 dün teknoloji (%+2,55) ve bankalar (%+1,11) öncülüğünde %0,76 yükselse de aylık bazda (%-0,63) negatif getiri sunmaya devam etti. Bölge'nin gösterege doğal gaz fiyatı Dutch TTF bu sabah %0,3 artışla 47,8€ seviyesinde işlem görüyor. Avrupa vadeli işlemleri yeni günde bölge borsalarının negatif açılışa işaret ediyor. Asya'da ise bu sabah genele yayılan satıcı seyrin takip ediyor. Öncü borsalardan Çin'de Şangay (%-0,37), Japonya'da Nikkei 225 (%-1,87) ve Güney Kore (KOSPI % -5,30) düşüşle işlem görüyor. Faizler tarafında, piyasalarda ECB'nin Haziran ayında faiz artıracığına atfedilen olasılık 6 puanlık artışla %81'e yükselirken, yıl geneli toplam faiz artışı beklentisi 2 baz puan düşüşle 70 baz puana geriledi. ABD'de ise bu hafta beklentilerin oldukça üzerinde açıklanan ÜFE verisinin ardından 2027 yılına dair Fed'in faiz artıracığına dair beklentiler erkene çekilmeye devam ediyor. Bu sabah itibarıyla Fed'in Aralık 2026'da faiz artışına gitme senaryosu %63 olasılıkla fiyatlanırken, Mart 2027'ye atfedilen olasılık %100'e ulaşmış durumda. Bu arada Kansas City Fed Başkanı Jeffrey Schmid, iş gücü piyasasının "düşük alım-düşük işten çıkarma" döngüsünde istikrarlı kaldığını ancak %4 seviyesine yaklaşan enflasyonun faiz kararları üzerindeki en büyük baskı unsuru olduğunu belirtti. Dün 2 yıllık ABD tahvil getirisi 4 baz puan artışla Haziran 2025'ten bu yana en yüksek seviye olan %4,02'ye, 10 yıllık getiri 1 baz puan artışla %4,48'e yükseldi. Dolar Endeksi (DXY) diğer önemli para birimleri karşısında %0,3 değer kazandı (98,82). Euro/dolar paritesi %0,4 düşüşle 1,167'ye geriledi. Dolar endeksinin ve faiz beklentilerinin yükselmeye devam ettiği günde altının ons fiyatı %0,8 gerilerken, bu sabah da %0,8 düşüşle 4613\$'da, dün %4,6 gerileyen gümüş fiyatı ise yeni günde %2,8 düşüşle 81,2\$'da işlem görüyor.

- ABD'de perakende satışlar büyümeye devam etti; nisan ayında beklentilere paralel aylık %0,5 arttı (mart: %1,6). Benzin istasyonları büyümeye öncülük etti. Benzin istasyonları hariç tutulduğunda satışlar %0,3 oranında yükseldi. ABD'de işsizlik maaşı başvuruları son iki haftada artış göstermekle beraber düşük seviyelerde kalmaya devam etti. Başvurular 9 Mayıs'ta sona eren haftada 12 bin kişi arttı; 211 bin (beklenti: 205 bin). Böylece dört haftalık ortalama 750 kişi artışla 203.750'ye yükseldi. Devam eden başvurular ise 2 Mayıs haftasında 24 bin kişi artışla 1,78 milyon seviyesinde gerçekleşti.
- İngiltere'de ekonomi yıla güçlü bir başlangıç yaptı; yılın ilk çeyreğinde öncü veriye göre çeyresel bazda %0,6 büyüdü (4Ç25: %0,2). Büyümeye, çeyreklik bazda %0,6 artış gösteren hane halkı tüketim harcamaları öncülük etti. Kamu tüketimi %0,4 artarken, stoklar da büyümeyi destekledi. Buna karşın yatırımlar ve net ihracat büyümeye negatif katkıda bulundu. Sabit sermaye yatırımları ise %0,6 azaldı. İhracat çeyreklik bazda %0,1, ithalat ise %0,6 arttı.
- Yurt içinde TCMB jeopolitik gelişmelerin olağan dışı etkilerine atıfta bulunarak ara hedef, enflasyon tahmini ve enflasyon tahminlerine yönelik iletişiminde çeşitli değişikliklere gitti. Buna göre: ara hedefler 2026, 2027 ve 2028 yıl sonları için sırasıyla %24, %15 ve %9 olarak güncellendi. Önceki ara hedefler sırasıyla %16, %9 ve %8 idi. Tahmin aralığı iletilmesine ara verildi. (Makro: Ara hedefler yukarı güncellenirken, mevcut çerçeveye ve politika duruşu uzun süre korunacak görünüyor)
- Konut satışları mart ayında yıllık %2,1 düşüşün ardından nisanda ipotekli konut satışlarındaki artış kaynaklı %2,6 yükseliş gösterdi. Yılın ilk dört ayında yıllık artış ise %0,5 oldu. İpotekli satışlar nisanda yıllık %40,5, Ocak-Nisan döneminde ise %33,8 arttı. Diğer satışlar ise aynı dönemde sırasıyla %4,0 ve %5,5 geriledi. Yurt içinde bugün veri yoğun bir gün; nisan ayı bütçe dengesi, mart ayı hizmet ve inşaat üretim endeksleri ile Mayıs ayı Piyasa Katılımcıları Anketi yayınlanacak.

## Haftalık Getiriler (%)



## Veriler (Bugün)

## Önceki Beklenti

Piyasa Katılımcıları Anketi (12 ay sonrası enflasyon, Mayıs, %)	23,39	-
Türkiye Bütçe Dengesi (Nisan, milyar TL)	-229,9	-

## Yatırımcı Takvimi için tıklayın

## Devlet Tahvili Getirileri

(%)	14/05	13/05	2025
TLREF	39,99	39,99	37,96
TR 10 yıllık	34,47	34,55	28,96
ABD 10 yıllık	4,48	4,47	4,17
Almanya 10 yıllık	3,04	3,10	2,85

## Döviz Kurları ve Kripto

	14/05	Günlük (%)	Haft. (%)	2025 sonu (%)
\$/TL	45,43	0,0	0,3	5,8
€/TL	53,08	-0,3	-0,2	5,1
€/Ş	1,17	-0,4	-0,5	-0,7
\$/Yen	158,37	0,3	0,9	1,1
GBP/\$	1,34	-0,9	-1,1	-0,5

## Hisse Senedi Endeksleri

	14/05	Günlük (%)	Haft. (%)	2025 sonu (%)
BIST-100	14.645	0,3	-2,6	30,0
S&P 500	7.501	0,8	2,2	9,6
FTSE-100	10.373	0,5	0,9	4,4
DAX	24.456	1,3	-0,8	-0,1
SMI	13.213	0,0	0,6	-0,4
Nikkei 225	62.654	-1,0	-0,3	24,5
MSCI EM	1.717	0,7	-0,4	22,2
Şangay	4.178	-1,5	-0,1	5,3
Bovespa	178.366	0,7	-2,6	10,7

## Emtia Fiyatları

	14/05	Günlük (%)	Haft. (%)	2025 sonu (%)
Brent (\$/varil)	105,7	0,1	5,7	73,7
Altın (\$/ons)	4.652	-0,8	-0,7	5,5
Gram Altın (TL)	6.798,7	-0,6	-0,4	14,0
Bakır (\$/libre)	656,8	-1,0	7,2	15,6

Kaynak: Bloomberg \* Piyasalardaki son verileri yansıtır

## Piyasa ve Teknik Görünüm

- BIST-100 endeksi dün günü %0,3 yükselişle tamamladı. Gıda perakende, savunma ve bankacılık sektörleri olumlu ayrışma gösterdi. Ayrıca Katılım Evim ve emtia fiyat artışı etkisi ile Sarkuysan en fazla yükselen hisseler arasındaydı. MSCI endeks güncellemeleri sonrası Destek Faktoring'de görülen düşüş dün de devam etti. Ereğli ve Şişecam zayıf performans gösteren endeks ağırlığı yüksek hisselerdi. Bugün Piyasa Katılımcıları Anketi, bütçe gerçekleştirmeleri, hizmet ve inşaat üretim endeksleri açıklanacak önemli makro veriler olacak. Yurt dışı gelişen piyasalarda petrol fiyatındaki yükseliş sonrası görülen düşüşle beraber BIST'de hafif satıcı seyr bekleriz.
- Teknik Yorum:** Endeks dün son iki işlem günündeki sert satış baskısının ardından tepki alımlarıyla sınırlı da olsa dengelenme çabası gösterdi. Gün içinde 14604 – 14763 bandında hareket eden endeks, günü 14645 seviyesinde %0,32 yükselişle tamamladı. Buna rağmen kapanışın gün içi işlem aralığının yalnızca yaklaşık %26'sında gerçekleşmesi, tepki hareketinin sınırlı kaldığını satış baskısının halen hissedildiğini gösteriyor. İşlem hacminin 20 günlük ortalamasının %82'sinde kalması ise tepki hareketinin güçlü bir katılımı desteklenemediğine işaret ediyor. Teknik görünümde endeksin 20 (14493) ve 50 (13967) günlük ortalamalar üzerinde kalmaya devam etmesi ana trendin güçlü yapısını koruduğunu gösterse de, kısa vadede momentum tarafındaki zayıflama dikkat çekiyor. Endekste 14594/14339 bandı kısa vadede kritik destek ve denge bölgesi olmaya devam ediyor. Bu bölge üzerindeki hareketin korunması mevcut geri çekilmenin sınırlı teknik düzeltme niteliğinde kaldığını gösteriyor. Ancak bu bandın altında yaşanabilecek fiyatlamalarda 14129 ve devamında 13842 seviyelerine doğru geri çekilme riski yeniden artabilir. Yukarı yönlü tepki denemelerinde ise ilk önemli direnç bölgesi 15050/200 bandı olmaya devam ediyor. Bu bölgenin aşılması durumunda 15346 seviyesi yeniden gündeme gelebilir. Piyasa geneline bakıldığında XU030 tarafında 19 hissenin yükselmesi, 8 hissenin düşmesi ve 3 hissenin yatay kalması (%63 yükselen), önceki günlere kıyasla piyasa içi görünümde toparlanma eğilimi oluştuğunu gösteriyor. SASA (%+3,44), MGROS (%+3,43) ve TOASO (%+3,16) öne çıkan hisseler olurken; DSTKF (%-10,00), SISE (%-2,93) ve EREGL (%-1,88) negatif ayrışan hisseler arasında yer aldı. Genel görünümde ana trend korunmakla birlikte kısa vadede momentum kaybı ve sindirim süreci devam ediyor. Son işlem günündeki tepki hareketi olumlu olmakla birlikte, güçlü bir toparlanmadan söz edebilmek için yeniden 15050/200 bandı üzerine yerleşme ihtiyacı sürüyor. BIST100 için 14594-14339-14129-13842 destek, 15050/200-15346-15578-15810 direnç olarak izlenebilir.
- Detaylı Teknik Analiz Bülteni için [tıklayın](#)**

## Portföy Seçimleri

- Temel Analize Dayalı En Çok Beğenilen Hisseler:** Anadolu Hayat, Coca-Cola İçecek, Enka İnşaat, Garanti Bankası, Koç Holding, Medikal Park, Migros, Rönesans GYO, Tofaş, Yapı Kredi Bankası. Detaylar için [tıklayın](#)

Endeks Değ (%)	Gün	Hafta	Ay	YBB
BIST-100	0,3	-2,6	3,1	30,0
BIST-30	0,1	-3,2	2,0	36,2
Banka Endeksi	1,4	-2,5	-3,4	3,4
Sınai Endeks	0,9	0,4	9,5	36,4
Hizmetler Endeksi	1,2	1,2	4,1	27,7

## Piyasa Verileri

BIST100 Piy. Değ. (mn TL)	14.145.428
Bankalar Piy. Değ.	2.350.726
Holdingle Piy. Değ.	2.623.395
Sanayi Piy. Değ.	5.403.663
BIST İşlem Hacmi (mn TL)	278.405
BIST100 Ort. Halka Açıklık	32%

## En Yüksek Getiri Değişim (%) Hacim (mn TL)

Mia Teknoloji	10,00	2741,3
Sarkuysan	9,96	1399,2
Fenerbahçe	7,74	764,8
Europower Enerji ve Ç	7,63	1810,1
Şekerbank	7,43	958,1

## En Düşük Getiri Değişim (%) Hacim (mn TL)

Destek Finans Faktori	-10,00	45,7
Ral Yatırım Holding	-9,72	852,9
Doğan Holding	-4,57	415,2
Tekfen Holding	-2,96	461,5
Şişe Cam	-2,93	4066,7

## En Yüksek Hacim Değişim (%) Hacim (mn TL)

Sasa	3,44	15652,8
Türk Hava Yolları	0,58	10403,4
Astor Enerji	0,00	10193,5
Akbank	1,12	9418,6
İş Bankası (C)	0,78	6184,8

## VIOP Kontrat Uzl. Fiy. Değ. (%) İşl. Ad.

F_XU0300626	17208,0	-0,2	201.398
F_XU0300826	18145,0	-0,3	3.223
F_USDTRY0626	47,37	-0,1	62.565
F_EURTRY0626	55,69	-0,1	35

## Açık Pozisyon Adet Değ.

F_XU0300626	424.282	2.927
F_USDTRY0626	1.150.949	39.862

## Şirket Haberleri

- Türkiye Varlık Fonu, **Türkiye Sigorta'nın (TURSG; EÜG; 12A HF: 20,50 TL)** ödenmiş sermayesinin %5,0'ına karşılık gelen 500 milyon adet payı, hızlandırılmış talep toplama yöntemiyle yurt dışı kurumsal yatırımcılara sattı. Yatırımcılardan gelen yoğun talep üzerine, işlem boyutu talep toplama sırasında 50 milyon adet artırıldı. Pay satış fiyatı 13,50 TL olup, 14 Mayıs kapanış fiyatına göre %8,5 iskonto içermektedir. Satış işlemi sonrasında Türkiye Varlık Fonu'nun pay sahipliğinin %76,10'a gerilemesi, Türkiye Sigorta'nın halka açıklık oranının ise %23,90'a yükselmesi beklenmektedir. Ayrıca kalan paylar için 90 günlük satmama taahhüdü verilmiştir.
- **Anadolu Efes (AEFES TI, Endeks Üzeri Getiri, 12A HF: 29 TL) toplu iş sözleşmesi sürecini tamamladı:** Anadolu Efes, Tek Gıda-İş Sendikası ile 1 Ocak 2026 – 31 Aralık 2027 dönemini kapsayan toplu iş sözleşmesi üzerinde anlaşmaya vardı. Mavi yakalı çalışanlar, 2025 yılında toplam gelirlerin %47'sini oluşturan Türkiye operasyonlarındaki toplam çalışanların yaklaşık %33'ünü temsil etmektedir. Ücret artışının büyüklüğü ise açıklanmadı. Değerlememiz açısından nötr bir haber.
- **Bankacılık Sektörü:** TCMB verilerine göre yurt içi yerleşiklerin döviz mevduatları 8 Mayıs haftasında 2,6 milyar \$ artarak (kur/parite etkisi hariç: -0,1 milyar \$) 232,0 milyar \$'a yükseldi. TL mevduat haftalık bazda 255,1 milyar TL düşüşle 17,3 trilyon TL'ye geriledi. Haftalık bazda TL krediler ve YP krediler (dolar bazında) sırasıyla %0,1 düşüş ve %0,6 artış gösterdi. Takipteki alacaklar 9,1 milyar TL artarak (13 haftalık medyan: +5,7 milyar TL) 712,7 milyar TL'ye ulaştı. Böylece takipteki kredi oranı %2,71 olarak gerçekleşti. TCMB verilerine göre, 1 aydan uzun ve 3 aydan kısa vadeli TL mevduat faizi haftalık 20 baz puan düşüşle %48,9'a geriledi. Haftalık bazda ortalama faiz oranları TL ticari kredilerde 210 baz puan artışla %51,1'e yükselirken, ihtiyaç kredileri 10 baz puan düşüşle %61,6'ya geriledi. Ek olarak, taşıt ve konut kredileri faiz oranları haftalık bazda yatay bir seyirle %39,7 ve 10 baz puan artışla %38,1 seviyesinde gerçekleşti.
- **Yurt dışı yerleşik işlemleri:** TCMB verilerine göre; yurt dışı yerleşikler geçtiğimiz hafta, piyasa fiyatı ve kur/parite hareketlerinden arındırılmış olarak, hisse senetlerinde 214,5 milyon \$ alış gerçekleştiren (S12A: +5,0 milyar \$), DİBS piyasasında (kesin alım) 181,7 milyon \$ alış yaptı (S12A: +6,5 milyar \$).

### HAK KULLANIMI BİLDİRİMLERİ

Şirket	Kodu	Brüt Temettü (TL)	Brüt Verim (%)	Bedelsiz Oranı (%)	Bedelli Oranı (%)	Bedelli Fiyatı (TL)	Teorik/Ref. Fiyat (TL)	Son Kapanış (TL)
Körfez G.M.Y.O.	KRGYO	0.0384	1.4%	-	-	-	2.80	2.84
Matriks Finansal Teknolojiler	MTRKS	0.1991	0.8%	-	-	-	24.06	24.26

### TEMETTÜ BİLDİRİMLERİ

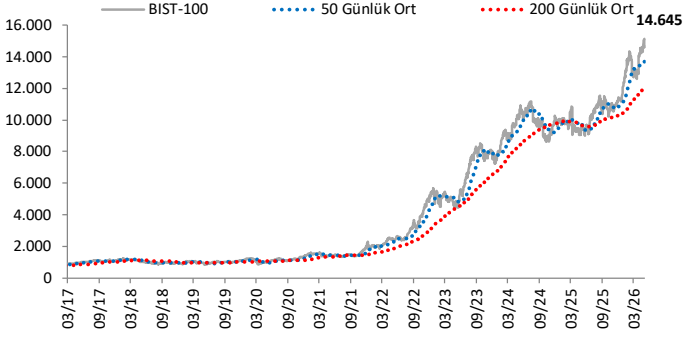
Şirket	Kodu	Brüt Temettü (TL)	Brüt Verim (%)	Son Kapanış (TL)	Beklenen Tarih
Özyaşar Tel ve Galvanizleme	OZYSR	-	0.00%	13.01	---
Anel Elektrik	ANELE	-	0.00%	64.35	---
Berkosan Yalıtım ve Tecrit	BRKSN	0.0589	0.67%	8.78	03.07.2026
Berkosan Yalıtım ve Tecrit	BRKSN	0.0589	0.67%	8.78	04.09.2026
Manas Enerji Yönetimi Sanayi ve Ticaret	MANAS	-	0.00%	29.00	---
İndeks Bilgisayar	INDES	0.2174	1.86%	11.70	01.07.2026
Panelsan Çatı Cephe Sistemleri	PNLSN	0.6880	1.44%	47.84	08.07.2026
Özak G.M.Y.O.	OZKGY	0.1987	1.50%	13.24	24.06.2026

### PAY GERİ ALIM BİLDİRİMLERİ

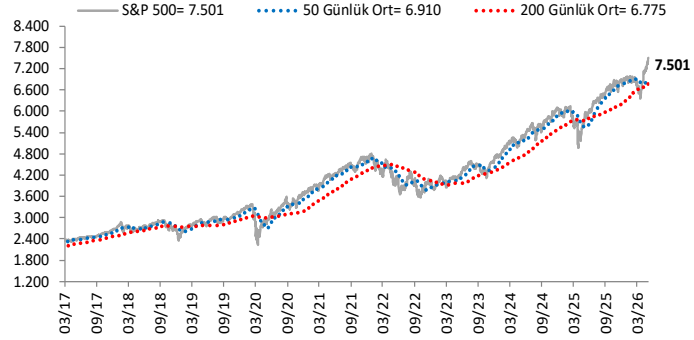
Şirket	Kodu	Pay Adedi	Fiyat Bandı (TL)	Tutar (milyon TL)	Program Kapsamında Geri Alımların Özsermayeye Oranı
Mavi Giyim	MAVI	200,000	43.16	8.6	1.73%
Ahlatıcı Doğal Gaz Dağ. Enerji ve Yat.	AHGZ	215,000	31.08	6.7	2.61%
Göknur Gıda Maddeleri Enerji İmal. İth. İhr.	GOKNR	893,992	22.52	20.1	2.91%
<b>Toplam</b>				<b>44.1</b>	

# Göstergeler

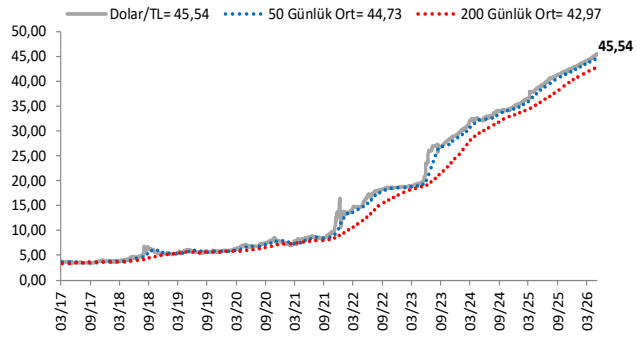
## BIST-100 (bin)



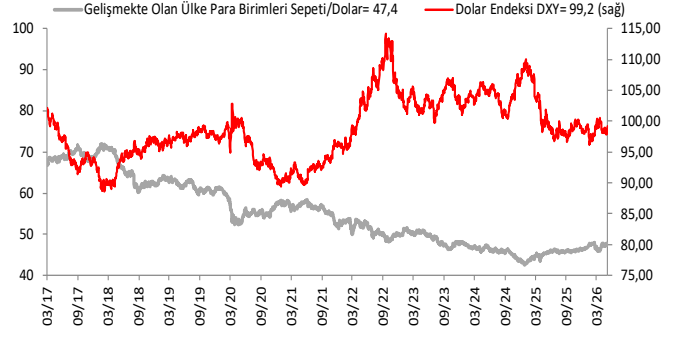
## S&P 500



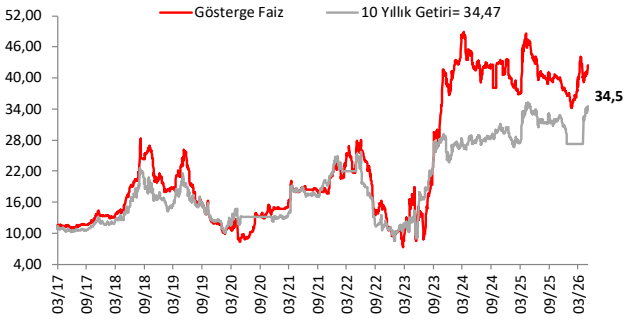
## \$/TL



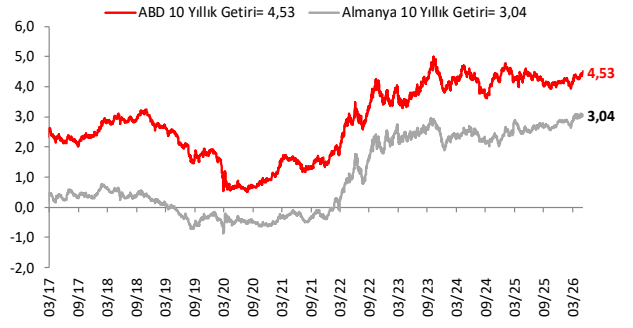
## Dolar Endeksi DXY ve GOÜ Para Birimi Sepeti



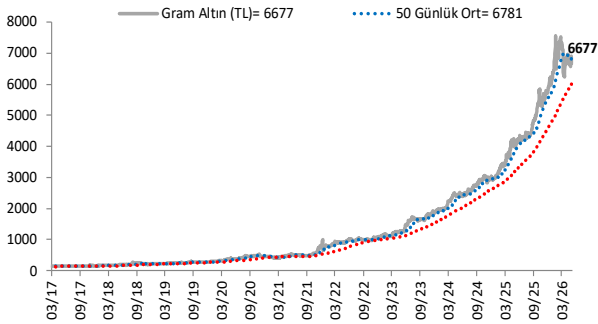
## Yurt İçi Gösterge Faiz ve 10 Yıllık Getiri



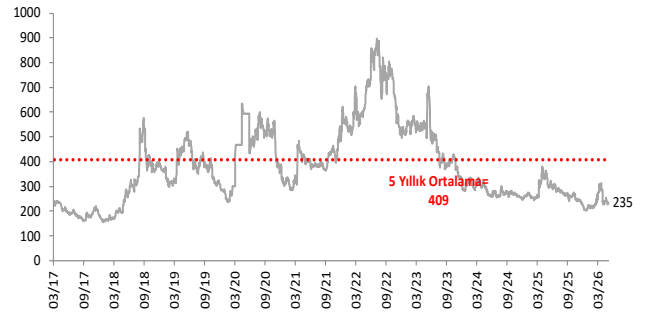
## ABD ve Almanya 10 Yıllık Devlet Tahvil Getirileri (%)



## Gram Altın (TL)



## 5 Yıllık CDS (baz puan)



Grafiklerde yer alan rakamlar, ilgili verinin son seviyesini göstermektedir.

Bu rapor Akbank Ekonomik Arařtırmalar ve Ak Yatırım tarafından hazırlanmıřtır.

[Ekonomikarastirmalar@akbank.com](mailto:Ekonomikarastirmalar@akbank.com)

Dr. aęlar Yüncüler - Müdür

[Caglar.Yunculer@akbank.com](mailto:Caglar.Yunculer@akbank.com)

M. Sibel Yapıcı

[Sibel.Yapici@akbank.com](mailto:Sibel.Yapici@akbank.com)

Sercan Piřkin

[Sercan.Piskin@akbank.com](mailto:Sercan.Piskin@akbank.com)

**YASAL UYARI:** Bu rapor ve yorumlardaki yazılar, bilgiler ve grafikler, ulařılabilen ilk kaynaklardan iyi niyetle ve doęruluęu, geçerlilięi, etkinlięi velhasıl her ne Őekil , suret ve nam altında olursa olsun herhangi bir karara dayanak oluřturması hususunda herhangi bir teminat, garanti oluřturmadan, yalnızca bilgi edinilmesi amacıyla derlenmiřtir. İř bu raporlardaki yorumlardan; eksik bilgi ve/veya güncellenme gibi konularda ortaya çıkabilecek zararlardan Akbank TAŐ, Ak Yatırım AŐ ve alıřanları sorumlu deęildir. Akbank TAŐ ve Ak Yatırım AŐ her an, hiębir Őekil ve surette ön ihbara ve/veya ihtara gerek kalmaksızın Őöz konusu bilgileri, tavsiyeleri deęiřtirebilir ve/veya ortadan kaldırabilir. Genel anlamda bilgi vermek amacıyla genel yatırım tavsiyesi niteliğinde hazırlanmıř olan iř bu rapor ve yorumlar, kapsamlı bilgiler, tavsiyeler hiębir Őekil ve surette Akbank TAŐ ve Ak Yatırım AŐ'nin herhangi bir taahhüdünü iermedięinden, bu bilgilere istinaden her türlü özel ve/veya tüzel kiřiler tarafından alınacak kararlar, varılacak sonuçlar, gerekleřtirilecek iřlemler ve oluřabilecek her türlü riskler bizatihi bu kiřilere ait ve raci olacaktır. Bu nedenle, iřbu rapor, yorum ve tavsiyelerde yer alan bilgilere dayanılarak özel ve/veya tüzel kiřiler tarafından alınacak kararlar, varılacak sonuçlar, gerekleřtirilecek iřlemler nedeniyle oluřabilecek her türlü maddi ve manevi zarar, kar mahrumiyeti, her ne nam altında olursa olsun ilgililer veya 3. kiřilerin uğrayabileceęi doęrudan ve/veya dolayısıyla oluřacak zarar ve ziyandan hiębir Őekil ve surette Akbank T.A.Ő, Ak Yatırım A.Ő ve alıřanları sorumlu olmayacak olup, ilgililer, uğranılan/uęranılacak zararlar nedeniyle hiębir Őekil ve surette her ne nam altında olursa olsun Akbank TAŐ, Ak Yatırım AŐ ve alıřanlarından herhangi bir tazminat talep etme hakkı bulunmadıklarını bilir ve kabul ederler. Bu rapor, yorum ve tavsiyelerde yer alan bilgiler "yatırım danıřmanlıęı" hizmeti ve/veya faaliyeti olmayıp, genel yatırım danıřmanlıęı faaliyeti kapsamındadır; yatırım danıřmanlıęı hizmeti almak isteyen kiři ve kurumların, iř bu hizmeti vermeye yetkili kurum ve kuruluşlarla temasa gemesi ve bu hizmeti bir Őözleřme karřılığında alması SPK mevzuatınca zorunludur. Yatırım danıřmanlıęı hizmeti; aracı kurumlar, portföy yönetim Őirketleri, mevduat kabul etmeyen bankalar ile müřteri arasında imzalanacak yatırım danıřmanlıęı Őözleřmesi çerevesinde sunulmaktadır. Burada yer alan yorum ve tavsiyeler, yorum ve tavsiyede bulunanların kiřisel görüřlerine dayanmaktadır. Bu görüřler, genel yatırım danıřmanlıęı faaliyeti kapsamında genel olarak düzenlendięinden, kiřiye özel rapor, yorum ve tavsiyeler iermedięinden mali durumunuz ile risk ve getiri tercihlerinize uygun olmayabilir. Bu nedenle, sadece burada yer alan bilgilere dayanılarak yatırım kararı verilmesi beklentilerinize uygun sonuçlar doęurmayabilir.



AKYatırım

AKBANK

Ekonomik Arařtırmalar