

## Piyasalarda Son Görünüm\*

USD/TL	EUR/TRY	EUR/USD	BIST-100	Gram Altın
45,4341	53,2775	1,1711	14.598	6854,6

**Tump-Şi görüşmesinin başladığı günde küresel risk iştahı olumlu seyrediyor**

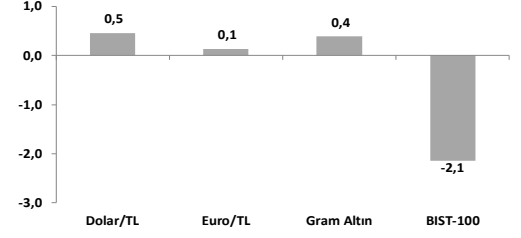
- Cari denge mart ayında 9,7 milyar \$ açık verirken, 12 aylık birikimli açık 39,7 milyar \$ oldu.
- TCMB bugün yılın ikinci Enflasyon Raporu'nu yayınlayacak.
- ABD'de ÜFE nisanda aylık %1,4, yıllık olarak %6,0 arttı.

Piyasalarda risk iştahı ABD-Çin buluşmasının başladığı güne pozitif başlarken, ABD'den gelen İran ile müzakerelerde ilerlendiği açıklamalarıyla petrol yatay seyrediyor. Dün akşam Çin'e varan ABD Başkanı Trump ve beraberindeki 17 büyük ABD şirketinin temsilcilerinden oluşan heyetin bugün Çin Devlet Başkanı Şi Cinping ve diğer Çinli yetkililerle bir araya gelerek ikili ticaret, tarife meselesi ve diğer ekonomik konular ile ABD-İsrail'in İran'a saldırılarıyla başlayan savaşın seyrini ve Çin ile egemenlik ihtilafı içindeki Tayvan'ın durumu gibi önemli konuları ele alması bekleniyor. Jeopolitik tarafta ise ABD Başkan Yardımcısı JD Vance, Başkan Trump'ın İran'dan gelen son öneriyi reddetmesinin ardından, Tahran ile yürütülen müzakerelerde ilerleme kaydedildiğini açıklarken, Tahran'ın nükleer silaha sahip olmayacağını garanti altına alan bir anlaşmanın Washington'un temel kırmızı çizgisi olduğu söylemini yineledi. Önceki 3 işlem gününde birikimli %7,7 yükseldikten sonra dün %2 gerileyen **Brent petrol** varil fiyatı bu sabah %0,3'lük yükselişle mayıs ayı ortalaması olan 106\$'da işlem görüyor. Dünkü yükselişlerin ardından yeni günde borsalar Avrupa ve ABD vadeli işlemleri ile Asya seansında alıcılı seyredirken, dolar endeksi yatay, değerli metaller ise sınırlı düşüşle hareket ediyor.

Dün beklentilerin oldukça üzerinde açıklanan ABD ÜFE verisi sonrasında risk iştahı sınırlı ölçüde gerilese de ABD-Çin görüşmesi öncesinde yakalanan pozitif beklenti endeksleri destekledi. **MSCI Dünya Endeksi** ABD, Avrupa ve Asya borsalarındaki genelle yayılan yükselişlerle %0,57 değer kazanarak rekor tazelerken, **MSCI Gelişmekte Olan Piyasalar Endeksi** %0,37'lik artışla hafta başındaki zirvesine yaklaştı. ABD'de dün sırasıyla %0,58 ve %1,20 yükselen **S&P 500** ve **Nasdaq** Salı günü dar tabanlı geri çekilmeyi telafi etti. Ancak Muhtemem Yedil'i'nin %2 yükselmesi ölçek bazında ayırmaya işaret etti. Sektörel detayda dün yükselişini sürükleyicileri yarı iletkenler (%+1,66) öncülüğünde teknoloji (%+0,98) ile Google (%+3,97) ve Meta (%+2,26) gibi büyük ölçekli şirketler yer aldığı iletişim (%+2,65) endeksleri oldu. **Avrupa'da Stoxx Europe 600** dün %0,79 değer kazansa da haftalık (%-1,90) ve aylık (%-0,40) getiriler ABD ve Asya'nın gerisinde kalmaya devam ediyor. Bölge'nin göstereceği doğal gaz fiyatı **Dutch TTF** bu sabah 46,9€ seviyesinde yatay hareket ediyor. **Avrupa vadeli işlemleri** yeni günde bölge borsalarında pozitif açılışa işaret ediyor. **Asya'da** ise bu sabah dün son 10 yılın zirvesine ulaşan **Çin'de** Şangay (%-0,81) ile **Japonya'da** Nikkei 225 (%-0,48) kâr satışlarıyla gerilerken, **Güney Kore** (KOSPI %0,39), **Hong Kong** (%+0,40) ile diğer ülke borsalarında yükselişler devam ediyor. **Faizler tarafında**, piyasalarda ECB'nin haziran ayında faiz artıracığına atfedilen olasılık 9 puanlık düşüşle %75'e, yıl geneli toplam faiz artışı beklentisi 4 baz puan düşüşle 72 baz puana geriledi. ABD'de ise dün beklentilerin üzerinde gelen ÜFE verisinin ardından yıl sonuna kadar Fed'in faizi sabit tutacağı beklentisinde değişim olmazken, 2027'nin ilk çeyreği için faiz artışı olasılıkları hala çok güçlü fiyatlanmasa da bir miktar daha yukarı kaydılar. Bu arada ABD Senatosu Kevin Warsh'un Fed başkanlığını resmen onaylaya da şu ana kadarki en düşük oy farkıyla (54 vs 45) alınan karar olarak kayıtlara geçti. Boston Fed Başkanı Susan Collins dün konuşmasında, Orta Doğu'daki savaşın kısa sürede sona ermesi halinde bu yıl güçlü ekonomik büyümenin devam edeceğini ancak yüksek enflasyona ilişkin endişelerin sürdüğünü belirterek faiz oranlarının bir süre daha mevcut seviyelerde tutulması gerektiğini değerlendirdi. Dün **2 yıllık ABD tahvil getirisi** 1 baz puan düşüşle %3,98'e gerilerken, 10 yıllık getiri 1 baz puan artışla %4,47'ye yükseldi. **Dolar Endeksi (DXY)** diğer önemli para birimleri karşısında %0,2 değer kazandı (98,52). **Euro/dolar paritesi** %0,2 düşüşle 1,171'e geriledi. **Değerli metaller** dolar endeksinin güçlendiği ve faiz beklentilerinin yükseldiği günde **altının ons fiyatı** %0,6 gerilerken, bu sabah %0,3 artışla 4702\$'da, dün %1,3 yükselen **gümüş fiyatı** ise yeni günde %0,5 düşüşle 87,1\$'da işlem görüyor.

- **ABD'de enflasyonda yükseliş görülüyor.** ÜFE nisan ayında aylık %1,4 ile beklentilerin üzerinde (%0,5) artış gösterdi. Böylece yıllık artış da %4,3'ten Aralık 2022'den bu yana en yüksek seviye olan %6,0'ya ulaştı. Nihai talep malları fiyatları, enerji fiyatlarındaki %7,8'lik artışın etkisiyle %2 yükseldi. Nihai talep hizmetleri fiyatları %1,2 arttı. Gıda, enerji ve ticaret hariç ÜFE aylık 0,6 artarken, yıllık artış ise %3,7'den %4,4'e yükseldi.
- **ABD'de MBA haftalık konut kredisi başvuruları** iki haftalık azalışın ardından 8 Mayıs ile biten haftada %1,7 arttı. 30 yıl vadeli sabit faiz oranı sınırlı artışla %6,46 oldu. ABD'de bugün haftalık işsizlik maası başvuruları, nisan perakende satışlar verileri açıklanacak.
- **Euro Bölgesi sanayi üretimi mevsimsellikten arındırılmış olarak mart ayında aylık bazda %0,2 arttı.** Dayanıklı tüketim malları, sermaye malları ve ara mal üretimindeki artışlar, dayanıksız tüketim malları ve enerjideki düşüşle büyük ölçüde dengelendi. Öncü göstergelerden imalat sanayi PMI nisanda 52,2 ile son 47 ayın en yüksek seviyesine çıkarak imalat sanayinde toparlanmanın sürdürüğüne işaret ediyor.
- **Yurt içinde cari açık** mart ayında 9,7 milyar \$ ile tahminimiz ve piyasa tahminiyle uyumlu gerçekleşti. Böylelikle, 12 aylık birikimli cari açık 35,0 milyar \$'dan 39,7 milyar \$'a (% GSYİH: 2,4) yükseldi. Altın ve enerji hariç cari fazla 4,5 milyar \$ artışla 26,7 milyar \$ oldu ve Ağustos 2021'den bu yana en düşük seviyeye indi. Mevsimsellikten arındırılmış (m.a.) verilere göre cari denge aylık bazda jeopolitik gelişmelerin de etkisiyle bir miktar bozulurken, cari açık yüksek seviyelerini korumaya devam etti. (**Makro: Cari açık eğilimi yüksek seyrini korudu**)
- **İhracat birim değer endeksi** mart ayında yıllık %12,3 artarken, ihracat miktar endeksi %16,7 ile yıllık bazda sert değer. Yılın ilk çeyreğinde ise miktar endeksindeki yıllık düşüş %14,0 oldu. 2025 yılı üçüncü çeyreğinde bu yana miktar endeksinde daralma görülüyor. İhracat miktar endeksi mevsimsellikten arındırılmış olarak da aylık bazda martta aylık %4,7 ile sert düşüş gösterdi. İthalat birim değer endeksinde yıllık artış %6,3, ithalat miktar endeksinde artış ise %1,8 oldu. İthalat miktar endeksi (m.a.) aylık bazda %2,5 arttı.
- Yurt içinde bugün TCMB yılın ikinci Enflasyon Raporu'nu yayınlayacak. TCMB bu yılın ilk raporunda ara hedeflerini 2026 ve 2027 yıl sonları için sırasıyla %16 ve %9 seviyelerinde koruması, yıl sonu enflasyon tahmin bandının orta noktasını 2026 için %16'dan %18'e yükseltmiş, 2027 için %9'da sabit bırakmıştı. Jeopolitik gelişmeler sonrasında enerji fiyatlarındaki artışın etkisiyle TCMB'nin petrol varsayımında belirgin bir güncelleme geçeceğini ve bu güncelleme nedeniyle tahmin bandının yukarı yönlü revize olacağını değerlendiriyoruz.

## Haftalık Getiriler (%)



## Veriler (Bugün)

## Önceki Beklenti

TCMB Enflasyon Raporu 2026-II	-	-
ABD Perakende Satışlar (nisan, aylık % değişim)	1,7	0,5

Yatırımcı Takvimi için **tlklayın**

## Devlet Tahvili Getirileri

(%)	13/05	12/05	2025
TLREF	39,99	39,99	37,96
TR 10 yıllık	34,55	34,30	28,96
ABD 10 yıllık	4,47	4,46	4,17
Almanya 10 yıllık	3,10	3,10	2,85

## Döviz Kurları ve Kripto

	13/05	Günlük (%)	Haft. (%)	2025 sonu (%)
\$/TL	45,42	0,1	0,5	5,7
€/TL	53,21	-0,2	0,1	5,3
€/Ş	1,17	-0,2	-0,3	-0,3
\$/Yen	157,86	0,1	0,9	0,7
GBP/Ş	1,35	-0,1	-0,5	0,4
Bitcoin	79.676	-1,2	-2,1	-9,1

## Hisse Senedi Endeksleri

	13/05	Günlük (%)	Haft. (%)	2025 sonu (%)
BIST-100	14.598	-1,2	-2,1	29,6
S&P 500	7.444	0,6	1,1	8,7
FTSE-100	10.325	0,6	-1,1	4,0
DAX	24.137	0,8	-3,1	-1,4
SMI	13.213	0,7	-0,5	-0,4
Nikkei 225	63.272	0,8	6,3	25,7
MSCI EM	1.705	0,4	0,3	21,4
Şangay	4.243	0,7	2,0	6,9
Bovespa	177.098	-1,8	-5,6	9,9

## Emtia Fiyatları

	13/05	Günlük (%)	Haft. (%)	2025 sonu (%)
Brent (\$/varil)	105,6	-2,0	4,3	73,6
Altın (\$/ons)	4.689	-0,6	-0,1	8,6
Gram Altın (TL)	6.836,6	-0,5	0,4	14,6
Bakır (\$/libre)	663,6	2,3	8,1	16,8

Kaynak: Bloomberg \* Piyasalardaki son verileri yansıtır

## Piyasa ve Teknik Görünüm

- Yurt dışı tarafta piyasa odağı ABD-Çin görüşmelerine kayarken, BİST-100 endeksi petrol fiyatlarının ve ABD'de yüksek gelen enflasyon verileri sonrası küresel faiz seviyesinin yüksek kalacağı endişeleri ile üst üste ikinci gününde geriledi. Günlük kayıp %1'i geçti. Dünkü satışlarda ayrıca MSCI endeks düzenlemelerinin etkisi görüldü. Endekse en belirgin negatif etki MSCI-küçük ölçekli hisseler endeksinden çıkan ve BİST'in piyasa değeri en yüksek ikinci hissesi olan Destek Faktoring'den geldi. Ayrıca Sasa, Aselsan ve Ral Yatırım Holding hisselerindeki satışlarda endeks üzerinde belirgin baskı yarattı. Bugün saat 10:00'da nisan ayı konut ve iş yeri satış istatistikleri açıklanacak ve saat 10:30'da TCMB yılın ikinci Enflasyon Raporu'nu yayınlayacak. Yurt dışı taraf bugün güne bir miktar alıcılı başlıyor. BİST'de de bugün iki günlük gerilemenin ardından hafif toparlanma eğilimi görmeyi bekleriz.
- Teknik Yorum:** Endeks dün satış baskısının devam ettiği bir seyir izledi. Gün içinde 14566 – 14868 bandında hareket eden endeks, günü 14598 seviyesinde %1,23 düşüşle tamamladı. Kapanışın gün içi işlem aralığının yalnızca yaklaşık %11'inde gerçekleşmesi, satış baskısının etkili kaldığını ve zayıf görünümün devam ettiğini gösteriyor. İşlem hacminin 20 günlük ortalamasının %112'si seviyesinde gerçekleşmesi de geri çekilmenin halen belirli bir katılımla sürdüğüne işaret ediyor. Teknik görünümde endeksin 20 (14478) ve 50 (13939) günlük ortalamalar üzerinde kalmaya devam etmesi ana trendin güçlü yapısını koruduğunu gösterse de, son iki işlem gününde yaşanan sert geri çekilme kısa vadede momentum kaybının belirginleştiğini ortaya koyuyor. Endekste 14594/14339 bandı kısa vadede kritik destek ve referans bölge konumunda. Bu bölge üzerindeki hareket korunduğu sürece mevcut geri çekilmeyi sınırlı teknik düzeltme olarak değerlendirmeye devam ediyoruz. Ancak bu bandın altında yaşanabilecek fiyatlamalarda 14129 ve devamında 13842 seviyelerine doğru geri çekilme riski belirgin şekilde artabilir. Yukarı yönlü tepki denemelerinde ise yeniden 15050/200 bandı ilk önemli direnç bölgesi olarak izlenirken, bu bölgenin aşılması durumunda 15346 seviyesi yeniden gündeme gelebilir. Piyasa geneline bakıldığında XU030 tarafında 11 hissenin yükselmesi ve 19 hissenin düşmesi (%37 yükselen), piyasa içi görünümde zayıflamanın sürdüğünü gösteriyor. BİMAS (%+4,10), MGROS (%+3,87) ve AEFES (%+1,72) sınırlı pozitif ayrıışan hisseler olurken; DSTKF (%-9,99), SASA (%-9,91) ve KRDMMD (%-4,81) negatif ayrıışmanın öne çıktığı hisseler arasında yer aldı. Genel görünümde ana trend korunmakla birlikte kısa vadede momentum kaybı ve satış baskısının etkili olmaya devam ettiği bir yapı izleniyor. BİST100 için 14594-14339-14129-13842 destek, 15050/200-15346-15578-15810 direnç olarak izlenebilir.

- Detaylı Teknik Analiz Bülteni için [tıklayın](#)

## Portföy Seçimleri

- Temel Analize Dayalı En Çok Beğenilen Hisseler:** Anadolu Hayat, Coca-Cola İçecek, Enka İnşaat, Garanti Bankası, Koç Holding, Medikal Park, Migros, Rönesans GYO, Tofaş, Yapı Kredi Bankası. Detaylar için [tıklayın](#)

Endeks Değ (%)	Gün	Hafta	Ay	YBB
BİST-100	-1,2	-2,1	3,8	29,6
BİST-30	-1,1	-3,0	2,8	36,0
Banka Endeksi	-1,3	-2,1	-4,3	2,0
Sınai Endeks	-1,4	0,4	9,9	35,1
Hizmetler Endeksi	0,2	1,1	4,2	26,2

## Piyasa Verileri

BİST100 Piy. Değ. (mn TL)	14.119.371
Bankalar Piy. Değ.	2.318.828
Holdingle Piy. Değ.	2.633.507
Sanayi Piy. Değ.	5.360.066
BİST İşlem Hacmi (mn TL)	330.012
BİST100 Ort. Halka Açıklık	32%

## En Yüksek Getiri Değişim (%) Hacim (mn TL)

Sarkuysan	9,96	495,3
Cvk Maden İşletmele	5,28	1490,9
Bim Birleşik Mağazalı	4,10	6272,6
Migros	3,87	2952,4
Ag Anadolu Grubu Hc	3,66	267,9

## En Düşük Getiri Değişim (%) Hacim (mn TL)

Pasifik Eurasia Lojisti	-10,00	1220,6
Ral Yatırım Holding	-10,00	558,2
Destek Finans Faktori	-9,99	243,2
Sasa	-9,91	25748,9
Kontrolmatik Teknolo	-6,99	1211,0

## En Yüksek Hacim Değişim (%) Hacim (mn TL)

Sasa	-9,91	25748,9
Astor Enerji	0,53	16239,4
Türk Hava Yolları	-0,57	9562,8
Akbank	-1,65	7572,8
Ereğli Demir Çelik	1,05	7405,0

## VİOP Kontrat Uzl. Fiy. Değ. (%) İşl. Ad.

F_XU0300626	17243,0	-1,2	219.796
F_XU0300826	18202,0	-1,3	4.832
F_USDTRY0626	47,44	0,0	39.675
F_EURTRY0626	55,74	-0,3	410

## Açık Pozisyon Adet Değ.

F_XU0300626	421.355	4.456
F_USDTRY0626	1.111.087	22.328

## Şirket Haberleri

- Bankacılık Sektörü:** BDDK günlük bülten verisine göre 8 Mayıs haftasında YP mevduat 2,5 milyar dolar artışla 261,0 milyar dolar ve TL mevduat 255,1 milyar TL azalarak 17,3 trilyon TL oldu. Aynı hafta içerisinde TL krediler ve dolar bazında YP krediler sırasıyla %0,1 düşüş ve %0,6 artış gösterdi. Bankacılık sistemindeki sorunlu krediler ise haftalık 9,1 milyar TL artışla (13 haftalık medyan: +5,7 milyar TL) 712,7 milyar TL ve sorunlu kredi oranı %2,71 oldu. BDDK verisi ayrıca yurt dışı yerleşikler adına bankalarda tutulan TL menkul kıymet hacminde önceki haftaya göre 11,1 milyar TL düşüş olduğunu ortaya koyuyor.
- BİM'in (BIMAS, EÜG, 12A HF: 988 TL) %100 bedelsiz sermaye artırımını bugün gerçekleştirecek.** Şirketin ödenmiş sermayesi 600mn TL'den 1,2 milyar TL'ye yükselecek.
- Yabancı yatırımcılar,** nisan ayında BIST pay piyasasında net alıcı oldu ve 1.271 milyon USD tutarında kayda değer bir net giriş kaydetti. 12 aylık kümülatif bazda net girişler 6,9 milyar USD seviyesine ulaştı, yılbaşından bu yana gerçekleşen net girişler ise 3,5 milyar USD oldu. Bu dönemde, serbest dolaşımdaki paylarda yabancı payı (QNB düzeltmeli) mart ayındaki %29,7 seviyesinden nisan ayında %30,2'ye yükseldi ve son kapanış itibarıyla %30,3 seviyesinde bulunuyor.

En Çok Alınanlar (milyon USD)				En Çok Satılanlar (milyon USD)					
		2026/4	YBG	S12A		2026/4	YBG	S12A	
Astor Enerji	ASTOR	366	604	780	Türk Altın İşletmeleri	TRALT	-71	-37	83
Aselsan	ASELS	276	474	819	Tera Yatırım Menkul Değerler	TERA	-58	-5	24
Tüpraş	TUPRS	131	430	972	Tav Havalimanları	TAVHL	-33	53	151
İş Bankası (C)	ISCTR	80	143	270	Akbank	AKBNK	-23	240	415
Gülermak Ağır Sanayi	GLRMK	65	58	72	Kiler Holding	KLRHO	-22	-34	17
Türk Hava Yolları	THYAO	48	76	-112	Efor Yatırım	EFOR	-20	-2	5
Bim Birleşik Mağazalar	BIMAS	45	-32	205	Destek Finans Faktoring	DSTKF	-19	110	111
Migros	MGROS	43	119	179	Altinkılıç Gıda ve Süt Sanayi	ALKLC	-19	-2	-4
Koç Holding	KCHOL	39	313	369	Anadolu Efes Biracılık	AEFES	-16	57	68
Aygaz	AYGAZ	28	49	56	Katılımevim Tasarruf Finansman	KTLEV	-16	-66	-49
Sabancı Holding	SAHOL	25	-51	-32	Pasifik Eurasia Lojistik Dış Ticaret	PASEU	-16	-59	-28
Enerjisa Enerji	ENJSA	22	48	57	Grainturk Holding	GRTHO	-12	-15	-10
Emlak G.M.Y.O.	EKGYO	21	5	119	Kardemir (B)	KRDMB	-11	-5	-4
Ereğli Demir Çelik	EREGL	19	128	266	Borusan Boru Sanayi	BRSAN	-11	-19	6
Ral Yatırım Holding	RALYH	18	12	28	Sasa	SASA	-11	-201	-418

## Şirket Haberleri

### HAK KULLANIMI BİLDİRİMLERİ

<u>Şirket</u>	<u>Kodu</u>	<u>Brüt Temettü (TL)</u>	<u>Brüt Verim (%)</u>	<u>Bedelsiz Oranı (%)</u>	<u>Bedelli Oranı (%)</u>	<u>Bedelli Fiyatı (TL)</u>	<u>Teorik/Ref. Fiyat (TL)</u>	<u>Son Kapanış (TL)</u>
Ege Profil	EGPRO	0.6423	1.5%	-	-	-	41.46	42.10
Bim Birleşik Mağazalar	BIMAS	-	-	100.0%	-	-	406.50	813.00

### TEMETTÜ BİLDİRİMLERİ

<u>Şirket</u>	<u>Kodu</u>	<u>Brüt Temettü (TL)</u>	<u>Brüt Verim (%)</u>	<u>Son Kapanış (TL)</u>	<u>Beklenen Tarih</u>
Aselsan	ASELS	0.4277	0.10%	412.75	24.11.2026
Ic Enterra Yenilenebilir Enerji	ENTRA	-	0.00%	11.05	---
Sun Tekstil	SUNTK	0.5165	1.43%	36.00	n.a.
Aksa Enerji	AKSEN	-	0.00%	85.10	---
Silverline Endüstri ve Ticaret	SILVR	-	0.00%	2.70	---

### PAY GERİ ALIM BİLDİRİMLERİ

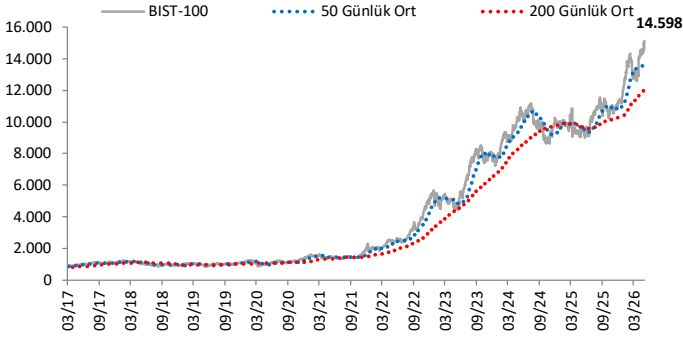
<u>Şirket</u>	<u>Kodu</u>	<u>Pay Adedi</u>	<u>Fiyat Bandı (TL)</u>	<u>Tutar (milyon TL)</u>	<u>Program Kapsamında Geri Alımların Özsermayeye Oranı</u>
Enerya Enerji	ENERY	600,000	8.77	5.3	3.90%
Ahlatıcı Doğal Gaz Dağ. Enerji ve Yat.	AHGAZ	174,057	31.13	5.4	2.60%
Global Yatırım Holding	GLYHO	1,800,000	14.12	25.4	1.58%
<b>Toplam</b>				<b>36.1</b>	

### BEDELSİZ SERMAYE ARTIRIMI/AZALTIMI BİLDİRİMLERİ

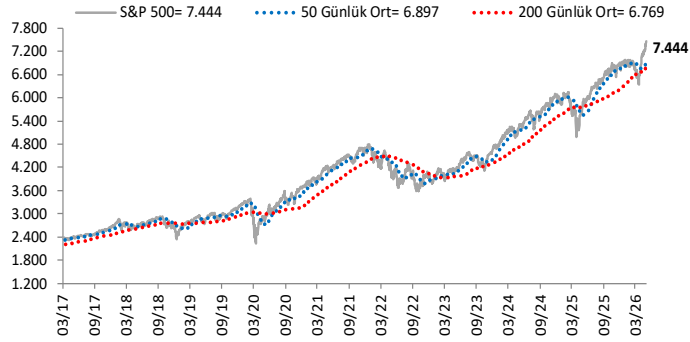
<u>Şirket</u>	<u>Kodu</u>	<u>Mevcut Sermaye (TL)</u>	<u>Bedelsiz Oranı (%)</u>	<u>Bedelsiz Tutarı (TL)</u>
Vakıf Fin. Kir.	VAKFN	5,000,000,000	n.m.	n.a

# Göstergeler

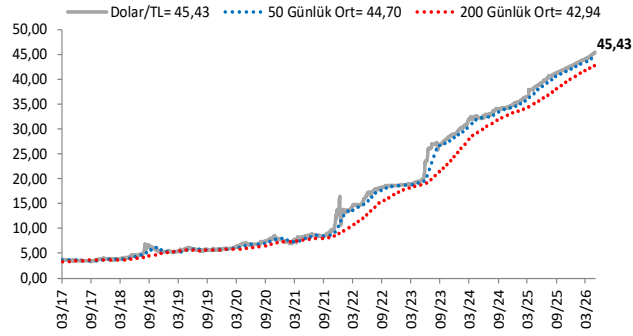
## BIST-100 (bin)



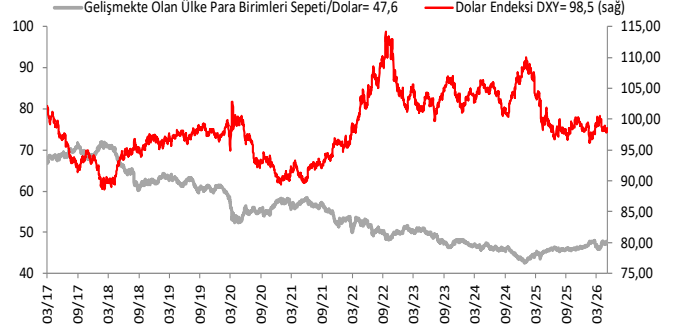
## S&P 500



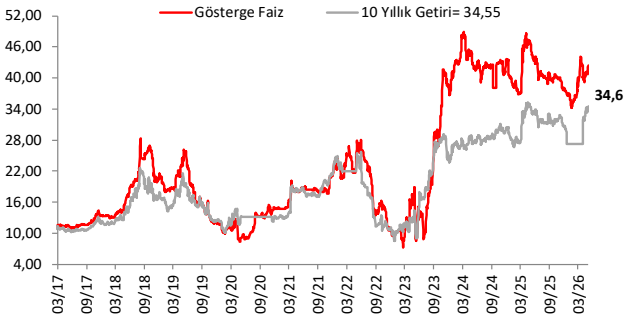
## \$/TL



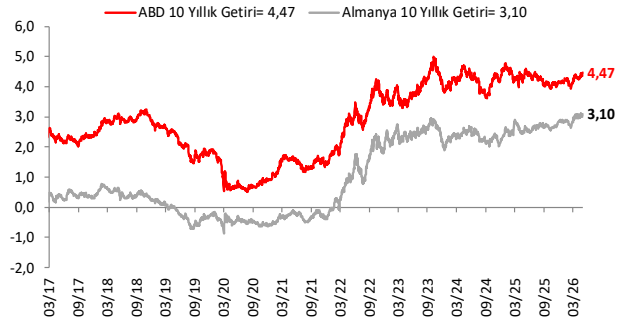
## Dolar Endeksi DXY ve GOÜ Para Birimi Sepeti



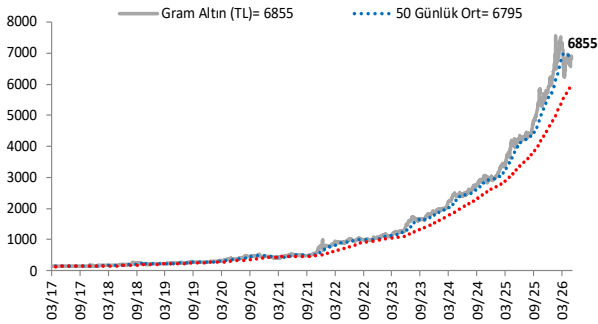
## Yurt İçi Gösterge Faiz ve 10 Yıllık Getiri



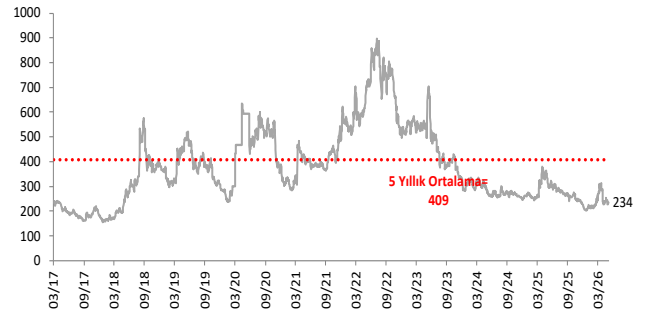
## ABD ve Almanya 10 Yıllık Devlet Tahvil Getirileri (%)



## Gram Altın (TL)



## 5 Yıllık CDS (baz puan)



Grafiklerde yer alan rakamlar, ilgili verinin son seviyesini göstermektedir.

Bu rapor Akbank Ekonomik Arařtırmalar ve Ak Yatırım tarafından hazırlanmıřtır.

[Ekonomikarastirmalar@akbank.com](mailto:Ekonomikarastirmalar@akbank.com)

Dr. aęlar Yüncüler - Müdür

[Caglar.Yunculer@akbank.com](mailto:Caglar.Yunculer@akbank.com)

M. Sibel Yapıcı

[Sibel.Yapici@akbank.com](mailto:Sibel.Yapici@akbank.com)

Sercan Piřkin

[Sercan.Piskin@akbank.com](mailto:Sercan.Piskin@akbank.com)

**YASAL UYARI:** Bu rapor ve yorumlardaki yazılar, bilgiler ve grafikler, ulařılabilen ilk kaynaklardan iyi niyetle ve doęruluęu, geçerlilięi, etkinlięi velhasıl her ne Őekil , suret ve nam altında olursa olsun herhangi bir karara dayanak oluřturması hususunda herhangi bir teminat, garanti oluřturmadan, yalnızca bilgi edinilmesi amacıyla derlenmiřtir. İř bu raporlardaki yorumlardan; eksik bilgi ve/veya güncellenme gibi konularda ortaya çıkabilecek zararlardan Akbank TAŐ, Ak Yatırım AŐ ve alıřanları sorumlu deęildir. Akbank TAŐ ve Ak Yatırım AŐ her an, hiębir Őekil ve surette ön ihbara ve/veya ihtara gerek kalmaksızın Őöz konusu bilgileri, tavsiyeleri deęiřtirebilir ve/veya ortadan kaldırabilir. Genel anlamda bilgi vermek amacıyla genel yatırım tavsiyesi nitelięinde hazırlanmıř olan iř bu rapor ve yorumlar, kapsamlı bilgiler, tavsiyeler hiębir Őekil ve surette Akbank TAŐ ve Ak Yatırım AŐ'nin herhangi bir taahhüdünü iermedięinden, bu bilgilere istinaden her türlü özel ve/veya tüzel kiřiler tarafından alınacak kararlar, varılacak sonuçlar, gerekleřtirilecek iřlemler ve oluřabilecek her türlü riskler bizatihi bu kiřilere ait ve raci olacaktır. Bu nedenle, iřbu rapor, yorum ve tavsiyelerde yer alan bilgilere dayanılarak özel ve/veya tüzel kiřiler tarafından alınacak kararlar, varılacak sonuçlar, gerekleřtirilecek iřlemler nedeniyle oluřabilecek her türlü maddi ve manevi zarar, kar mahrumiyeti, her ne nam altında olursa olsun ilgililer veya 3. kiřilerin uğrayabileceęi doęrudan ve/veya dolayısıyla oluřacak zarar ve ziyandan hiębir Őekil ve surette Akbank T.A.Ő, Ak Yatırım A.Ő ve alıřanları sorumlu olmayacak olup, ilgililer, uğranılan/uęranılacak zararlar nedeniyle hiębir Őekil ve surette her ne nam altında olursa olsun Akbank TAŐ, Ak Yatırım AŐ ve alıřanlarından herhangi bir tazminat talep etme hakkı bulunmadıklarını bilir ve kabul ederler. Bu rapor, yorum ve tavsiyelerde yer alan bilgiler "yatırım danıřmanlıęı" hizmeti ve/veya faaliyeti olmayıp, genel yatırım danıřmanlıęı faaliyeti kapsamındadır; yatırım danıřmanlıęı hizmeti almak isteyen kiři ve kurumların, iř bu hizmeti vermeye yetkili kurum ve kuruluşlarla temasa geçmesi ve bu hizmeti bir Őözleřme karřılıęında alması SPK mevzuatınca zorunludur. Yatırım danıřmanlıęı hizmeti; aracı kurumlar, portföy yönetim Őirketleri, mevduat kabul etmeyen bankalar ile müřteri arasında imzalanacak yatırım danıřmanlıęı Őözleřmesi çerçevesinde sunulmaktadır. Burada yer alan yorum ve tavsiyeler, yorum ve tavsiyede bulunanların kiřisel görüşlerine dayanmaktadır. Bu görüşler, genel yatırım danıřmanlıęı faaliyeti kapsamında genel olarak düzenlendięinden, kiřiye özel rapor, yorum ve tavsiyeler iermedięinden mali durumunuz ile risk ve getiri tercihlerinize uygun olmayabilir. Bu nedenle, sadece burada yer alan bilgilere dayanılarak yatırım kararı verilmesi beklentilerinize uygun sonuçlar doęurmayabilir.



AKYatırım

AKBANK

Ekonomik Arařtırmalar