

## Piyasalarda Son Görünüm\*

USD/TL	EUR/TRY	EUR/USD	BIST-100	Gram Altın
45,4164	53,3191	1,1734	14.780	6858,5

## Müzakerelere ilişkin belirsizlik finansal piyasaları etkilemeye devam ediyor

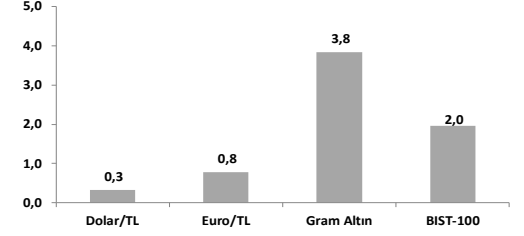
- ABD'de TÜFE nisanda aylık %0,6, yıllık %3,8 artış gösterdi.
- Yurt içinde ödemeler dengesi verileri yayınlanacak.
- ABD'de ise nisan ayı ÜFE verisi açıklanacak.

ABD ve İran'dan gelen açıklamalar piyasaların odağında kalmaya devam ederken, petrol fiyatları ve tahvil getirileri müzakere belirsizliğine duyarlı olmayı sürdürüyor. Dün Çin'e hareket etmeden önce açıklamalarda bulunan ABD Başkanı Trump, İran ile süren savaşta sona erdirmek için Çin'in yardımına ihtiyaç duymayacağını belirterek, pek çok kez olduğu gibi, İran'ın anlaşmaya yanaşmadığı durumda yok edileceği tehdidini yineledi. Diğer yandan, Tahran tarafından İranlı bir yetkili 5 güven oluşturuca ön şartın kabul edilmediği halinde İran'ın ABD ile yeniden müzakerelere girmeyeceğini açıkladı. Dün %3,4 ve son 3 işlem gününde birikimli olarak %7,7 yükselen Brent petrol varil fiyatı bu sabah %1,2 düşüşle 106\$'da işlem görüyor (27 Şubat'tan bu yana değişim: %47). Dünkü satış baskısının ardından yeni günde borsalar Avrupa ve ABD vadeli işlemleri ile Asya seansında alıcılı seyrederken, dolar endeksi yatay, değerli metaller ise aşağı yönde hareket ediyor.

Dün kritik ABD enflasyonu ve ABD-İran arasındaki müzakere çıkmazıyla azalan risk iştahı ile son dönemde hızlı yükselen AI bağlantılı teknoloji donanım hisselerindeki kâr satışı isteği küresel borsalarda genele yayılan satışa neden oldu. MSCI Dünya Endeksi ve MSCI Gelişmekte Olan Piyasalar Endeksi ulaştıkları rekor seviyelerden dün sırasıyla %0,31 ve %1,45 geriledi. ABD'de S&P 500 ve Nasdaq'ın sırasıyla %0,16 ve %0,71 değer kaybettiği günde düşüşler ölçek ve alt sektör bazında dar tabanda yoğunlaşarak genele yayılmayan kâr satışlarına işaret etti. Sektörel detayda, yarı iletkenler (%-1,41) öncülüğünde teknoloji (%-0,99) ile zorunlu olmayan tüketim (%-1,06) değer kaybeden endeksler olurken, sağlık (%+1,93) ve temel tüketim (%+1,56) gibi defansif sektörler yükseldi. Avrupa'da Stoxx Europe 600 jeopolitik belirsizliklerle baskılanmaya devam ederek dün de %1,01 geriledi. Bölge'nin gösterge doğal gaz fiyatı Dutch TTF bu sabah %1 düşüşle 46,3€ seviyesinde işlem görüyor (27 Şubat'tan bu yana değişim: %46). Avrupa vadeli işlemleri yeni günde bölge borsalarında pozitif açılışa işaret ediyor. Asya'da ise bu sabah alıcılı seyrin takip ediliyor. Öncü borsalardan Çin'de Şangay %0,30, Japonya'da Nikkei 225 %0,89 ve Güney Kore'de KOSPI %2,45 yükselişle işlem görüyor. Faizler tarafında, piyasalarda ECB'nin haziran ayında faiz artıracağına atfedilen olasılık 3 puanlık artışla %84'e, yıl geneli toplam faiz artışı beklentisi 9 baz puan artışla 76 baz puanı yükseldi. ABD'de ise dün açıklanan TÜFE verisi her ne kadar çekirdek tarafta beklentiyi aşsa da aylık hızlanmada kira kaleminde Hükümet Kapanması sonrası gecikmeli veri akışının oluşturduğu tek seferlik artışın etkili olması ve çekirdek mallarda tarife kaynaklı etkilerin sönmüldüğüne yönelik işaretler piyasaların Fed'den yıl sonuna kadar beklediği faiz beklentilerinde anlamlı bir değişime neden olmadı. Diğer yandan Cuma günkü olumlu istihdam ile yükselmeye devam eden manşet enflasyon verileri sonrasında 2027 yılının ikinci çeyreğine dair fiyatlamalarda bir sonraki adımın artış yönünde olabileceğine atfedilen olasılıklar yükselmeye devam ediyor. Bu arada ABD Senatosu, Trump'ın Fed Başkanlığı için aday gösterdiği Kevin Warsh'un Fed Yönetim Kurulu üyeliğini onayladı. Dün 2 yıllık ABD tahvil getirisi 4 baz puan artışla %3,99'a, 10 yıllık getirisi ise 5 baz puan artışla %4,46'ya yükseldi. Dolar Endeksi (DXY) diğer önemli para birimleri karşısında %0,4 değer kazandı (98,30). Euro/dolar paritesi %0,4 düşüşle 1,174'e geriledi. Değerli metaller tarafında, faiz seviyelerinin ve dolar endeksinin yükselmeye devam ettiği günde altının ons fiyatı %0,4 gerilerken, bu sabah da %0,4 düşüşle 4695\$'da, dün %0,5 yükselen gümüş fiyatı ise yeni günde %0,7 düşüşle 85,8\$'da işlem görüyor.

- ABD'de TÜFE nisanda beklentilere paralel aylık %0,6 artarken, yıllık enflasyon %3,3'ten %3,8'e yükseldi ve Mayıs 2023'ten bu yana en yüksek seviyeye ulaştı. Aylık bazda artış özellikle enerji kalemindeki %3,8 artış ile hükümet kapanması sonrası barınma grubunda fiyatların hesaplamalarındaki teknik düzeltmeden kaynaklandı. Gıda ve enerji hariç aylık enflasyon %0,4 ile beklentilerin üzerinde (%0,3) olurken, yıllık oran %2,6'dan %2,8'e yükseldi.
- ABD'de NFIB Küçük İşletmeler İyimserlik Endeksi nisanda sınırlı artışla 95,9 değerini aldı. Ancak endeks uzun vadeli ortalamasının altında kalmaya devam etti. Küçük işletmelerin nisan ayında karşılaştığını bildirdiği en önemli sorunlar arasında işgücü kalitesi ilk sırada yer almaya devam ederken, bunu vergiler ve enflasyon takip etti.
- Almanya'da TÜFE nisan ayında öncü veriye paralel olarak aylık %0,6 artarken, yıllık değişim 0,2 puan artışla %2,9 oldu ve Ocak 2024'ten bu yana en yüksek seviyeye ulaştı. Enflasyon özellikle enerji fiyatlarındaki artış sonucu üst üste ikinci ay arttı. Enerji fiyatları nisanda bir önceki yıla göre %10,1, gıda fiyatları ise %1,2 artış gösterdi. Gıda ve enerji hariç çekirdek enflasyonda yıllık artış %2,3 oldu.
- Almanya'da beklentiler iki aylık sert düşüşün ardından bir miktar iyileşme göstermekle birlikte negatif bölgede kalmaya devam etti. ZEW beklenti endeksi nisan ayında 17,2 iken mayısta -10,2 değerini aldı. Mevcut ekonomik durum değerlendirmesi sınırlı kötüleşti. Zayıf sanayi üretimi, artan enerji fiyatları ve %2'nin üzerindeki enflasyon oranının Alman ekonomisi üzerinde baskı oluşturmaya devam ettiği belirtiliyor. Sektörel bazda otomotiv sektöründe belirgin bozulma görüldü. Buna karşın bilgi teknoloji sektöründe görünüm güçlü.
- Yurt içinde inşaat maliyet endeksi martta aylık %2,8 artış gösterdi. Yıllık artış ise %25,7'den %27,2'ye yükseldi. Kendi hesaplamalarımıza göre; mevsimsellikten arındırılmış olarak aylık artış şubat %2,1 iken martta %2,7 oldu. Yılın ilk çeyreğinde ise yıllık %13,3 ile güçlü artış gösterdi.
- Hazine dün gerçekleştirdiği 4 yıl vadeli TLREF'e endeksli tahvil ihalesinde ROT dahil toplam 86,5 milyar TL borçlandı. Ayrıca 2 yıl vadeli 614 milyon \$ tutarında ABD doları cinsli devlet tahvili ve 376 milyon \$ tutarında ABD doları cinsli kira sertifikası ihraç etti.
- Yurt içinde bugün mart ayı ödemeler dengesi ile dış ticaret endeksleri verileri açıklanacak. Cari denge şubat ayında 7,5 milyar \$ açık vermişti. Mart ayında dış ticaret açığı bir önceki yılın aynı ayına göre 4,0 milyar \$ artarak 11,2 milyar \$ ile Nisan 2025'den bu yana en yüksek seviyeye gerçekleşti. Dış dengede bozulma kaynaklı cari açığın da 9,7 milyar \$ ile yüksek gerçekleşeceğini tahmin ediyoruz.

## Haftalık Getiriler (%)



## Veriler (Bugün)

## Önceki Beklenti

Türkiye Cari Denge (mart, milyar \$) -7,5 -9,7

ABD ÜFE (nisan, yıllık % değişim) 4,0 4,8

Yatırımcı Takvimi için [tıklayın](#)

## Devlet Tahvili Getirileri

(%)	12/05	11/05	2025
TLREF	39,99	39,99	37,96
TR 10 yıllık	34,30	33,82	28,96
ABD 10 yıllık	4,46	4,41	4,17
Almanya 10 yıllık	3,10	3,04	2,85

## Döviz Kurları ve Kripto

	12/05	Günlük (%)	Haft. (%)	2025 sonu (%)
\$/TL	45,37	0,0	0,3	5,6
€/TL	53,30	-0,3	0,8	5,5
€//\$	1,17	-0,4	0,4	-0,1
\$/Yen	157,63	0,3	-0,2	0,6
GBP/\$	1,35	-0,5	0,0	0,5

Bitcoin	80.674	-1,4	-1,2	-8,0
---------	--------	------	------	------

## Hisse Senedi Endeksleri

	12/05	Günlük (%)	Haft. (%)	2025 sonu (%)
BIST-100	14.780	-2,3	2,0	31,2
S&P 500	7.401	-0,2	2,0	8,1
FTSE-100	10.265	0,0	0,5	3,4
DAX	23.955	-1,6	-1,8	-2,2
SMI	13.120	0,1	0,5	-1,1
Nikkei 225	62.743	0,5	5,4	24,6
MSCI EM	1.699	-1,4	3,1	21,0
Şangay	4.214	-0,2	2,5	6,2
Bovespa	180.342	-0,9	-3,4	11,9

## Emtia Fiyatları

	12/05	Günlük (%)	Haft. (%)	2025 sonu (%)
Brent (\$/varil)	107,8	3,4	-1,9	77,1
Altın (\$/ons)	4.715	-0,4	3,5	8,9
Gram Altın (TL)	6.869,9	-0,4	3,8	15,2
Bakır (\$/libre)	648,5	1,1	9,1	14,1

Kaynak: Bloomberg \* Piyasalardaki son verileri yansıtır

## Piyasa ve Teknik Görünüm

- BIST-100 endeksi %2,3 geri çekilmeyle geçen haftaki kazançlarını büyük ölçüde geri verdi ve üç günün ardından 15 bin seviyesinin altında kapandı. Bankacılık endeksi %3,5 geriledi. Dün sınırlı yükselişe rağmen BİM endeksi en yüksek katkıyı veren hisse oldu. Aselsan, Akbank ve Destek Faktoring hisseleri ise aşağı yönlü en belirgin etkiyi gösterdiler. Veri akışı tarafında bugün mart ayı ödemeler dengesi takip edilecek. Piyasanın ayın ilk yarısındaki gelişmelere göre mayıs TÜFE aylık artış beklentisinin %1,5'in hafif altında oluşmaya başladığı gözleniyor. Dün gece açıklanan MSCI Türkiye endeks değişikliklerinde Ford Otosan'ın standart endeksten Astor'un ve Hisse Öneri Listemizdeki Anadolu Hayat'ın küçük ölçekli hisseler endeksinden çıktığı görüldü. Toplamda standart endekste hisse sayısı 11'e gerilerken, küçük ölçekli hisseler endeksine dört hisse girdi ve endeksten dokuz hisse çıktı. Bayram tatili nedeniyle gelecek haftanın son üç günü piyasa kapalı olacağından değişiklikler 26 Mayıs itibarıyla gerçekleşecek ve buna ilişkin portföy uyarlamaları endekste oynaklığa neden olabilir. Bu sabah itibarıyla yurt dışında sınırlı bir toparlanma çabası var. BİST'in bugün mevcut seviyelerde tutunmaya çalışacağını tahmin ediyoruz.

- Teknik Yorum:** Endeks dün, son bir kaç günlük yükseliş sonrası nispeten sert satış baskısıyla karşılaştı. Gün içinde 14775 – 15141 bandında hareket eden endeks, günü 14780 seviyesinde %2,34 düşüyle tamamladı. Kapanışın gün içi işlem aralığının yalnızca yaklaşık %1'inde gerçekleşmesi, satış baskısının belirgin şekilde etkili olduğunu ve zayıf bir görünüm oluştuğunu gösteriyor. İşlem hacminin 20 günlük ortalamasının %141'ine yükselmesi ise bu geri çekilmenin güçlü bir katılım ve yoğun satış baskısıyla gerçekleştiğine işaret ediyor. Teknik görünümde endeksin 20 (14465) ve 50 (13912) günlük ortalamalar üzerinde kalmaya devam etmesi ana trendin halen güçlü yapısını koruduğunu gösterse de, son işlem gününde yaşanan sert geri çekilme kısa vadede momentum kaybının belirginleştiğini ortaya koyuyor. Endekste 15200 seviyesinin aşılmasını sonrası gelen satış baskısı kısa vadede yukarı yönlü momentumun zayıfladığını gösteriyor. Buna rağmen 14594/14339 bandı üzerindeki hareket korunduğu sürece mevcut geri çekilmenin şimdilik sınırlı teknik düzeltme niteliğinde kaldığını değerlendirmeye devam ediyoruz. Bu bölgenin altında yaşanabilecek fiyatlamalarda ise 14129 ve devamında 13842 seviyelerine doğru geri çekilme riski artabilir. Yukarı yönlü tepki denemelerinde ise yeniden 15050/200 ve devamında 15346 seviyeleri kısa vadeli direnç olarak izlenecektir. Piyasa geneline bakıldığında XU030 tarafında yalnızca 4 hisselerin yükselmesi ve 26 hisselerin düşmesi (%13 yükselen), satışların oldukça geniş tabana yayıldığını ve piyasa içi gücün belirgin şekilde zayıfladığını gösteriyor. Genel görünümde ana trend korunmakla birlikte kısa vadede momentum kaybı ve sertleşen satış baskısı dikkat çekiyor. Yeni işlem gününde 14594/14339 bandı kritik destek bölgesi olarak öne çıkarken, bu bölgedeki fiyat davranışı kısa vadeli yön açısından belirleyici olacaktır. BIST100 için 14594-14339-14129-13842 destek, 15050/200-15346-15578-15810 direnç olarak izlenebilir.

- Detaylı Teknik Analiz Bülteni için [tıklayın](#)

## Portföy Seçimleri

- Temel Analize Dayalı En Çok Beğenilen Hisseler:** Anadolu Hayat, Coca-Cola İçecek, Enka İnşaat, Garanti Bankası, Koç Holding, Medikal Park, Migros, Tofaş, Yapı Kredi Bankası. Detaylar için [tıklayın](#)

Endeks Değ (%)	Gün	Hafta	Ay	YBB
BIST-100	-2,3	2,0	5,0	31,2
BIST-30	-2,7	1,1	3,9	37,5
Banka Endeksi	-3,5	3,7	-4,1	3,4
Sınai Endeks	-1,6	3,9	11,8	37,0
Hizmetler Endeksi	-0,6	3,6	2,8	25,9

## Piyasa Verileri

BIST100 Piy. Değ. (mn TL)	14.321.078
Bankalar Piy. Değ.	2.346.592
Holdingle Piy. Değ.	2.649.678
Sanayi Piy. Değ.	5.429.786
BIST İşlem Hacmi (mn TL)	353.133
BIST100 Ort. Halka Açıklık	32%

## En Yüksek Getiri Değişim (%) Hacim (mn TL)

Pasifik Eurasia Lojisti	6,89	2842,0
Hektaş	6,15	5956,5
Margun Enerji	4,98	1146,0
Tukaş	4,09	903,4
Petkim	3,83	2588,5

## En Düşük Getiri Değişim (%) Hacim (mn TL)

Borusan Boru Sanayi	-9,56	3976,3
Kiler Holding	-9,32	1176,0
Çan2 Termik	-8,90	1870,8
Sasa	-8,76	37035,9
Emlak G.M.Y.O.	-7,19	3311,6

## En Yüksek Hacim Değişim (%) Hacim (mn TL)

Sasa	-8,76	37035,9
Astor Enerji	-1,84	10366,9
Ereğli Demir Çelik	-1,91	9372,6
Akbank	-4,09	9142,6
Türk Hava Yolları	-0,89	7953,8

## VIOP Kontrat Uzl. Fiy. Değ. (%) İşl. Ad.

F_XU0300626	17457,0	-2,7	227.400
F_XU0300826	18434,0	-2,5	3.526
F_USDTRY0626	47,45	0,0	109.135
F_EURTRY0626	55,90	-0,3	2.293

## Açık Pozisyon Adet Değ.

F_XU0300626	416.899	17.608
F_USDTRY0626	1.088.759	54.758

## Şirket Haberleri

- **MLP Sağlık (MPARK; EÜG; 12A HF: 710 TL)**, Ataşehir Küçükbakkalköy Mahallesi'nde bulunan 13.625 m<sup>2</sup> büyüklüğündeki arsasını toplam 25 milyon ABD doları bedel karşılığında Sanport Gayrimenkul Geliştirme İnşaat ve Ticaret A.Ş.'ye devretti. MLP, anlaşma kapsamında bu arsa üzerinde inşa edilecek yaklaşık 50 bin m<sup>2</sup> kapalı alana sahip yeni hastane binasının işletmesini yürütecek. MLP, tapu devri ve ödeme işlemlerini 12 Mayıs 2026 tarihi itibarıyla tamamladı.
- **MSCI endeks değişiklikleri açıklandı:** Ford Otosan (FROTO TI), MSCI Türkiye Standart Endeksi'nden çıkarılırken, endekse yeni bir şirket eklenmedi. Küçük Ölçekli Şirketler Endeksi'nde ise Altinkılıç Gıda (ALKLC TI), CVK Maden (CVKMD TI), Odine Solutions (ODINE TI) ve Yeni Gimat Gayrimenkul (YGGYO TI) endekse dahil edilirken; Anadolu Hayat Emeklilik (ANHYT TI), Astor Enerji (ASTOR TI), Destek Finans Faktoring (DSTKF TI), Efor Yatırım (EFOR TI), Grainturk Tarım (GRTHO TI), Kiler Holding (KLRHO TI), Tera Yatırım (TERA TI), Torunlar GYO (TRGYO TI) ve Ziraat GYO (ZRGYO TI) endeksten çıkarıldı. Söz konusu değişiklikler 29 Mayıs 2026 kapanışı itibarıyla geçerli olacaktır.

### MSCI Global Standard Endeksleri - MSCI Türkiye Endeksi

Eklenenler		Çıkarılanlar	
Kod	Şirket	Kod	Şirket
-	-	FROTO	Ford Otosan

### MSCI Global Small Cap Endeksleri - MSCI Türkiye Endeksi

Eklenenler		Çıkarılanlar	
Kod	Şirket	Kod	Şirket
-	-	ANHYT	Anadolu Hayat Emek.
-	-	ASTOR	Astor Enerji
-	-	DSTKF	Destek Finans Faktoring
-	-	EFOR	Efor Yatırım
-	-	GRTHO	Grainturk Holding
ALKLC	Altinkilic Gıda ve Sut Sanayi	KLRHO	Kiler Holding
CVKMD	Cvk Maden İşletmeleri	TERA	Tera Yatırım Menkul Değerler
ODINE	Odine Solutions Teknoloji	TRGYO	Torunlar G.M.Y.O.
YGGYO	Yeni Gimat G.M.Y.O	ZRGYO	Ziraat Gayrimenkul Yatırım Ortaklığı

## Şirket Haberleri

### HAK KULLANIMI BİLDİRİMLERİ

<u>Şirket</u>	<u>Kodu</u>	<u>Brüt Temettü (TL)</u>	<u>Brüt Verim (%)</u>	<u>Bedelsiz Oranı (%)</u>	<u>Bedelli Oranı (%)</u>	<u>Bedelli Fiyatı (TL)</u>	<u>Teorik/Ref. Fiyat (TL)</u>	<u>Son Kapanış (TL)</u>
Anadolu Efes Biracılık	AEFES	0.1698	0.8%	-	-	-	20.35	20.52
Beyaz Filo Oto Kiralama	BEYAZ	0.3010	1.0%	-	-	-	29.90	30.20
Birikim Varlık Yönetim	BRKVY	0.5278	0.5%	-	-	-	103.67	104.20
Metropol Kurumsal Hizmetler	MCARD	5.3996	2.7%	-	-	-	197.80	203.20
Migros	MGROS	4.5567	0.7%	-	-	-	673.94	678.50
Turcas Holding	TRCAS	2.3475	4.6%	-	-	-	48.25	50.60
Frigo Pak Gıda	FRIGO	-	-	189.0%	-	-	3.31	9.58

### TEMETTÜ BİLDİRİMLERİ

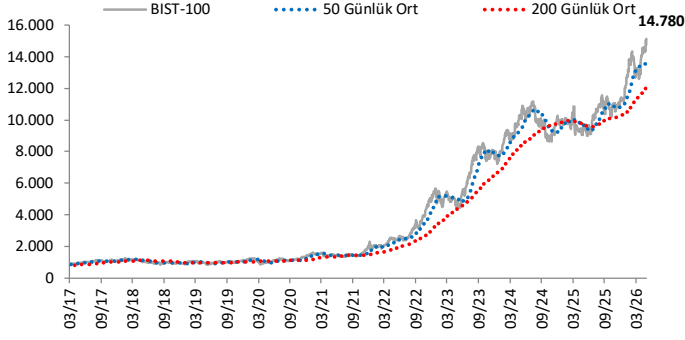
<u>Şirket</u>	<u>Kodu</u>	<u>Brüt Temettü (TL)</u>	<u>Brüt Verim (%)</u>	<u>Son Kapanış (TL)</u>	<u>Beklenen Tarih</u>
Besler Gıda	BESLR	-	0.00%	15.80	---
Peker G.M.Y.O.	PEKGY	-	0.00%	18.71	---
Klimasan Klima	KLMSN	-	0.00%	35.76	---
Kervan Gıda Sanayi	KRVGD	0.0365	1.07%	3.40	n.a.

### PAY GERİ ALIM BİLDİRİMLERİ

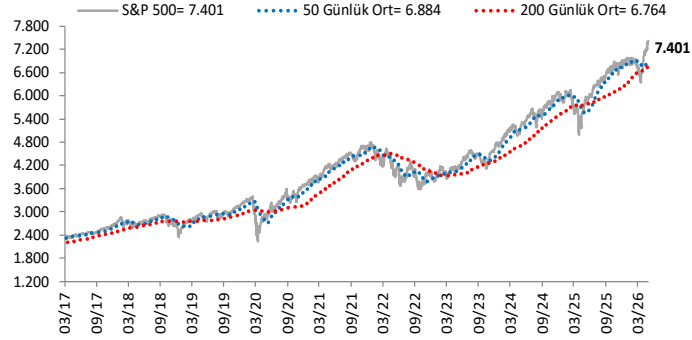
<u>Şirket</u>	<u>Kodu</u>	<u>Pay Adedi</u>	<u>Fiyat Bandı (TL)</u>	<u>Tutar (milyon TL)</u>	<u>Program Kapsamında Geri Alımların Özsermayeye Oranı</u>
Göknur Gıda Maddeleri Enerji İmal. İth. İhr.	GOKNR	723,280	23.34	16.9	2.66%
Gsd Holding	GSDHO	543,450	5.40	2.9	2.42%
Ahlatıcı Doğal Gaz Dağ. Enerji ve Yat.	AHGAZ	250,000	31.58	7.9	2.59%
Boğaziçi Beton Sanayi ve Ticaret	BOBET	500,000	19.70	9.9	2.30%
Mavi Giyim	MAVI	312,000	43.93	13.7	1.70%
<b>Toplam</b>				<b>51.3</b>	

# Göstergeler

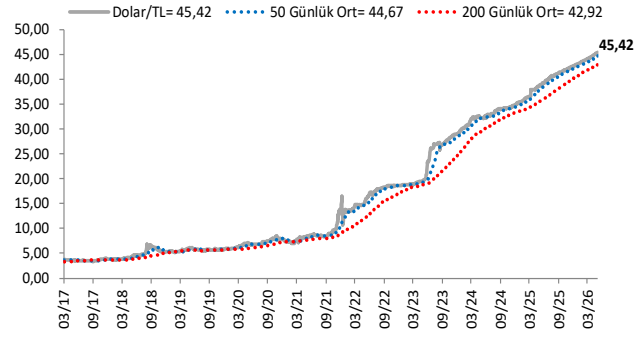
## BIST-100 (bin)



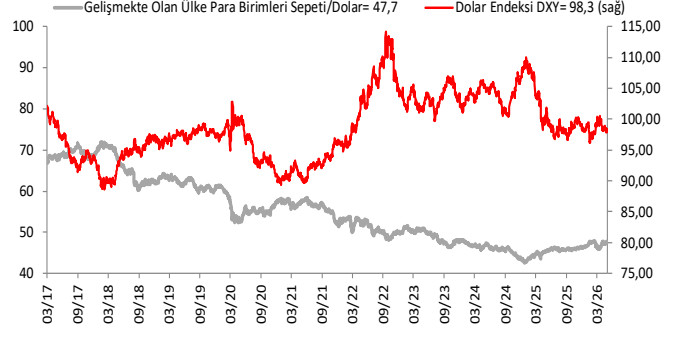
## S&P 500



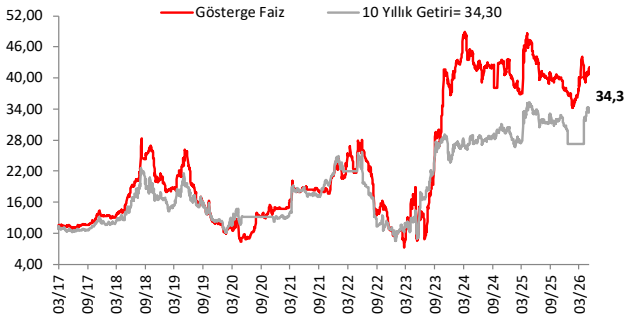
## \$/TL



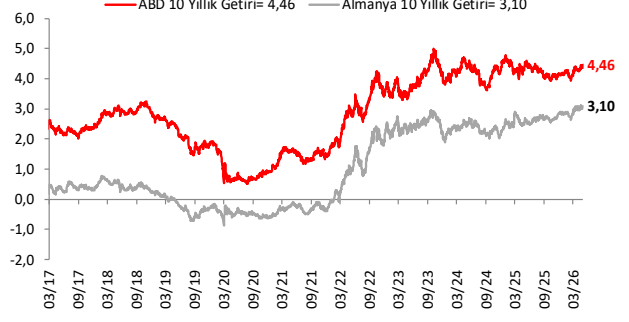
## Dolar Endeksi DXY ve GOÜ Para Birimi Sepeti



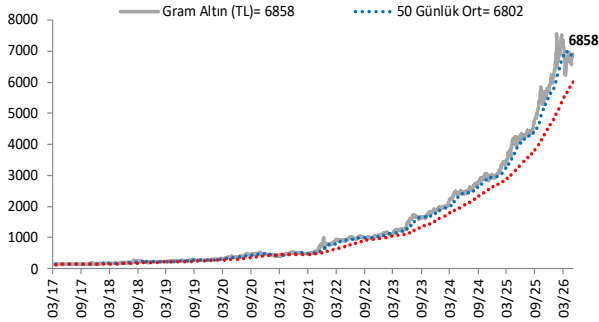
## Yurt İçi Gösterge Faiz ve 10 Yıllık Getiri



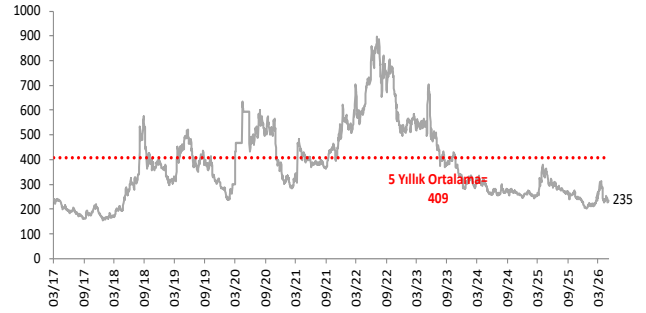
## ABD ve Almanya 10 Yıllık Devlet Tahvili Getirileri (%)



## Gram Altın (TL)



## 5 Yıllık CDS (baz puan)



Grafiklerde yer alan rakamlar, ilgili verinin son seviyesini göstermektedir.

Bu rapor Akbank Ekonomik Arařtırmalar ve Ak Yatırım tarafından hazırlanmıřtır.

[Ekonomikarastirmalar@akbank.com](mailto:Ekonomikarastirmalar@akbank.com)

Dr. Çaęlar Yüncüler - Müdür

[Caglar.Yunculer@akbank.com](mailto:Caglar.Yunculer@akbank.com)

M. Sibel Yapıcı

[Sibel.Yapici@akbank.com](mailto:Sibel.Yapici@akbank.com)

Sercan Piřkin

[Sercan.Piskin@akbank.com](mailto:Sercan.Piskin@akbank.com)

**YASAL UYARI:** Bu rapor ve yorumlardaki yazılar, bilgiler ve grafikler, ulařılabilen ilk kaynaklardan iyi niyetle ve doęruluęu, geçerlilięi, etkinlięi velhasıl her ne Őekil , suret ve nam altında olursa olsun herhangi bir karara dayanak oluřturması hususunda herhangi bir teminat, garanti oluřturmadan, yalnızca bilgi edinilmesi amacıyla derlenmiřtir. İř bu raporlardaki yorumlardan; eksik bilgi ve/veya güncellenme gibi konularda ortaya çıkabilecek zararlardan Akbank TAŐ, Ak Yatırım AŐ ve çalışanları sorumlu deęildir. Akbank TAŐ ve Ak Yatırım AŐ her an, hiçbir Őekil ve surette ön ihbara ve/veya ihtara gerek kalmaksızın söz konusu bilgileri, tavsiyeleri deęiřtirebilir ve/veya ortadan kaldırabilir. Genel anlamda bilgi vermek amacıyla genel yatırım tavsiyesi niteliğinde hazırlanmıř olan iř bu rapor ve yorumlar, kapsamlı bilgiler, tavsiyeler hiçbir Őekil ve surette Akbank TAŐ ve Ak Yatırım AŐ'nin herhangi bir taahhüdünü iđermedięinden, bu bilgilere istinaden her türlü özel ve/veya tüzel kiřiler tarafından alınacak kararlar, varılacak sonuçlar, geręekleřtirilecek iřlemler ve oluřabilecek her türlü riskler bizatihi bu kiřilere ait ve raci olacaktır. Bu nedenle, iřbu rapor, yorum ve tavsiyelerde yer alan bilgilere dayanılarak özel ve/veya tüzel kiřiler tarafından alınacak kararlar, varılacak sonuçlar, geręekleřtirilecek iřlemler nedeniyle oluřabilecek her türlü maddi ve manevi zarar, kar mahrumiyeti, her ne nam altında olursa olsun ilgililer veya 3. kiřilerin uğrayabileceęi doęrudan ve/veya dolayısıyla oluřacak zarar ve ziyandan hiçbir Őekil ve surette Akbank T.A.Ő, Ak Yatırım A.Ő ve çalışanları sorumlu olmayacak olup, ilgililer, uğranılan/uęranılacak zararlar nedeniyle hiçbir Őekil ve surette her ne nam altında olursa olsun Akbank TAŐ, Ak Yatırım AŐ ve çalışanlarından herhangi bir tazminat talep etme hakkı bulunmadıklarını bilir ve kabul ederler. Bu rapor, yorum ve tavsiyelerde yer alan bilgiler "yatırım danıřmanlıęı" hizmeti ve/veya faaliyeti olmayıp, genel yatırım danıřmanlıęı faaliyeti kapsamındadır; yatırım danıřmanlıęı hizmeti almak isteyen kiři ve kurumların, iř bu hizmeti vermeye yetkili kurum ve kuruluřlarla temasa geęmesi ve bu hizmeti bir sözleřme karřılığında alması SPK mevzuatınca zorunludur. Yatırım danıřmanlıęı hizmeti; aracı kurumlar, portföy yönetim Őirketleri, mevduat kabul etmeyen bankalar ile müřteri arasında imzalanacak yatırım danıřmanlıęı sözleşmesi çerçevesinde sunulmaktadır. Burada yer alan yorum ve tavsiyeler, yorum ve tavsiyede bulunanların kiřisel görüřlerine dayanmaktadır. Bu görüřler, genel yatırım danıřmanlıęı faaliyeti kapsamında genel olarak düzenlendięinden, kiřiye özel rapor, yorum ve tavsiyeler iđermedięinden mali durumunuz ile risk ve getiri tercihlerinize uygun olmayabilir. Bu nedenle, sadece burada yer alan bilgilere dayanılarak yatırım kararı verilmesi beklentilerinize uygun sonuçlar doęurmayabilir.



AKYatırım

AKBANK

Ekonomik Arařtırmalar