

Piyasalarda Son Görünüm*

USD/TL	EUR/TRY	EUR/USD	BIST-100	Gram Altın
45,0386	52,8335	1,1725	14.409	6814,1

Müzakere çıkmazında petrol fiyatı yükselişine devam ediyor

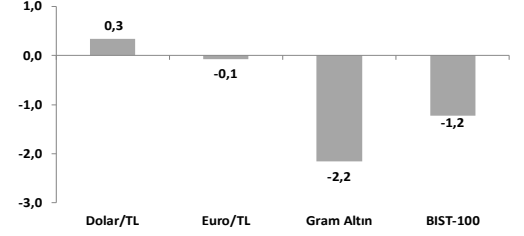
- Hizmet ve perakende ticaret güven endeksleri gerilerken, inşaat güven endeksi arttı.
- 12 ay sonrası yıllık enflasyon beklentileri hanehalkı için 1,7 puan artışla %51,56'ya yükseldi.
- ABD'de Michigan Üniversitesi Tüketici Güven Endeksi nisanda 3,5 puan azalışla 49,8'e geriledi.

Savaşın kalıcı olarak sona ereceğine dair umutlar müzakerelerin sektöre uğramasıyla gerilerken, riskten kaçınma eğilimi şimdilik sınırlı seyrediyor. Geçtiğimiz Cumartesi günü İran Dışişleri Bakanı Abbas Eraqi'nin, Pakistan'dan ayrıldığı haberinin ardından, ABD Başkanı Donald Trump, İran'la müzakere yapmak üzere Islamabad'da gitmeye hazırlanan ABD ekibinin uçuşunu iptal ettiğini duyurdu. İran daha önce ABD heyetiyle Pakistan'da herhangi bir "doğrudan görüşme" planlanmadığını belirtmişti. Son durumda çeşitli haber kaynaklarına göre Tahran tarafı Hürmüz Boğazı'nın yeniden açılması ve savaşın kalıcı olarak sona erdirilmesine yönelik teklif ve şartlarını Pakistan üzerinden yazılı olarak ABD'ye iletiyor, Trump ise İran'ın müzakere etmek istemesi halinde telefon edebileceğini ve ülkenin asla nükleer silaha sahip olamayacağını belirtiyor. Geçtiğimiz haftayı %17 yükselişle tamamlayan **Brent petrol** varil fiyatı yeni haftaya %2'lik yükselişle 107,55'dan başlıyor. Avrupa vadeli işlemlerinde ve Asya seansında ise borsalar Axios'ta bu sabah çıkan İran'ın yeni teklif haberi ile pozitif bölgede seyrederken, dolar endeksi yeni günde sınırlı ölçüde zayıflıyor.

Küresel borsaların en genel ölçütü **MSCI Dünya Endeksi** Cuma günü %0,43'lük sınırlı yükseliş rağmen geçtiğimiz haftayı müzakerelere dair belirsizliklerle %0,38'lik değer kaybıyla tamamladı (ay başında bu yana: +%8,80). Diğer yandan **VIX oynaklık endeksi** bu haftada 1,2 puan artışla 18,7 seviyesine yükselse de ateşkes öncesi savaş dönemi ortalamasının (25,4) belirgin şekilde altında kalarak riskten kaçınma eğiliminin şimdilik sınırlı seyrettiğine işaret etti. Bölgesel bazda geçtiğimiz 5 işlem gününde Avrupa endekslerinde satıcı görünüm oluşurken, ABD ve Asya borsalarında yeni zirve seviyeleri test edildi. **ABD'de S&P 500** ve **Nasdaq'ın** sırasıyla %0,55 ve %1,50 yükseldiği haftada sektörel getirilerde petrol ve doğal gaz fiyatlarının tekrar yükseliş geçmesinin desteğiyle enerji (%+3,21) ön plana çıktı. Enflasyon ve faiz beklentilerinden olumsuz etkilenen finans (%-1,88), gayrimenkul (%-1,48) ve iletişim (%-0,78) ise olumsuz ayrıştı. Müzakere belirsizliğinden ABD ve Asya borsalarına kıyasla daha fazla etkilenen **Avrupa'da Stoxx Europe 600** geçen hafta %2,54 değer kaybetti. Havacılık sektöründe birkaç havayolu şirketlerinin jet yakıtı fiyatları kaynaklı olarak bazı kısa mesafeli uçuşlarını iptal ettiğini duyurmasıyla seyahat endeksi %6,31 ile en fazla değer kaybeden sektör oldu. Euro Bölgesi'ne dair öncü faaliyet verilerinin savaşın yaşandığı nisan ayında özellikle hizmetler tarafında belirgin yavaşlamaya işaret ettiğini hatırlatalım. Geçtiğimiz haftayı %15,7 yükselişle tamamlayan Bölge'nin gösterge doğal gaz fiyatı **Dutch TTF** bu sabah 45,1€ seviyesinde işlem görüyor (27 Şubat'a göre değişim: +%43). **Avrupa vadeli işlemleri** yeni günde bölge borsalarında yatay açılışa işaret ediyor. **Asya'da** da bu sabah alıcılı seyrer takip ediliyor. Öncü borsalardan **Çin'de** Şangay %0,10 yukarıda, **Japonya** (Nikkei 225: +%1,79) ve **Güney Kore** (KOSPI: +%2,50) borsaları ise rekor seviyelerde işlem görüyor. **Faizler tarafında**, OIS piyasasında ECB'nin ilk faiz artışına atfedilen olasılık %80 ile haziran ayında ağırlık kazanırken, yıl geneli toplam faiz artışı miktarı beklentisi haftalık 18 baz puan artışla 57 baz puana yükseldi. **ABD'de** ise yıl sonuna kadar herhangi bir faiz değişikliği olmayacağı yönündeki beklentiler korunuyor. Geçtiğimiz hafta ABD getiri eğrisi yeni Fed Başkanı adayı Kevin Warsh'ın konuşması ve artan enerji fiyatları bileşiminde bir miktar yataylaştı. **2 yıllık ABD tahvil getirisi** 7 baz puan artışla %3,78'e, 10 yıllık getiri 5 baz puanlık artışla %4,3'e ve 30 yıllık getiri 2 baz puan artışla %4,91'e yükseldi. **Dolar Endeksi (DXY)** diğer önemli para birimleri karşısında %0,4 değer kazandı (98,53). **Euro/dolar paritesi** %0,4 düşüşle 1,172'ye geriledi. Faiz seviyelerinin yükseldiği ve dolar endeksinin güçlendiği haftada %2,4 gerileyen **altının** ons fiyatı bu sabah 4711\$'da yatay, haftalık %6,4 gerileyen **gümüş** fiyatı ise yeni günde %0,1 azalışla 75,63\$'da işlem görüyor.

- ABD'de Michigan Üniversitesi Tüketici Güven Endeksi** nisanda 49,8 ile rekor düşük seviyeye gerilerken (öncü veri: 47,6), medyan 12 aylık enflasyon beklentisi %3,8'den %4,7'ye, uzun vadeli beklentileri ise %3,2'den %3,5'e yükseldi. Tüketicilerin beklentilere ilişkin değerlendirmeleri mart ayına göre keskin bir düşüş göstererek 51,7'den 48,1'e geriledi. Mevcut koşullara ilişkin değerlendirmeler ise 55,8'den 52,5'e indi.
- Almanya'da iş dünyası güveninde bozulma devam etti.** IFO İş Dünyası İklim Endeksi nisanda aylık 1,9 puan azalırken 84,4 ile Mayıs 2020'den bu yana en düşük seviyede gerçekleşti. Mevcut durumu ve geleceğe yönelik beklentilerdeki karamsarlaşma sektörlerin geneline yayıldı.
- Piyasalarda bu hafta Salı Boj, Çarşamba Fed, Perşembe ECB ve BoE faiz kararları takip edilecek. Merkez bankalarının faizleri sabit bırakması bekleniyor. Ayrıca bu hafta Almanya ve Euro Bölgesi'nde nisan ayı öncü TÜFE, ABD'de büyüme, PCE ve ISM imalat sanayi endeksi, Çin'de PMI verileri açıklanacak.
- Yurt içinde hizmet ve perakende ticaret güven endeksleri gerilerken, inşaat güven endeksi yükseldi.** Tüm sektörlerde seviyeler uzun dönem ortalamalarının belirgin altında kalmaya devam etti. Hizmet ve perakende sektörlerinde son üç aydaki talep ve iş durumuna ilişkin değerlendirmelerdeki bozulma dikkat çekerken, inşaat sektöründeki aylık artış bir toparlanmadan ziyade önceki aylardaki düşüşü telafi edemeyen teknik bir düzeltme hareketi gibi duruyor.
- TCMB tarafından yayınlanan sektörel enflasyon beklentilerine göre enflasyon beklentilerinde genelle yayılan bir bozulma gerçekleşti.** 12 ay sonrası yıllık enflasyon beklentileri piyasa katılımcıları için 1,2 puan artışla %23,39'a, reel sektör için 0,8 puan artarak %33,70'e, hanehalkı için 1,7 puan artışla %51,56'ya yükseldi. Hanehalkının son bir yıl içinde fiyatlarının en çok arttığını değerlendirdiği ve gelecek 12 ay için fiyatlarının en çok artmasını beklediği ürün grubu gıda ile yakıt ve enerji olmaya devam etti. 12 ay sonrası dolar/TL beklentisi ise 52,12 ile yatay seyretti.

Haftalık Getiriler (%)



Veriler (Bugün)

Önceki Beklenti

ABD Dallas Fed İmalat Aktivite Endeksi (nisan)	-0,2	0,4
--	------	-----

Yatırımcı Takvimi için [tıklayın](#)

Devlet Tahvili Getirileri

(%)	24/04	23/04	2025
TLREF	39,99	39,94	37,96
TR 10 yıllık	33,38	32,74	28,96
ABD 10 yıllık	4,30	4,32	4,17
Almanya 10 yıllık	2,99	3,01	2,85

Döviz Kurları ve Kripto

	24/04	Günlük (%)	Haft. (%)	2025 sonu (%)
\$/TL	45,01	0,1	0,3	4,8
€/TL	52,76	0,3	-0,1	4,4
€/§	1,17	0,3	-0,4	-0,2
\$/Yen	159,38	-0,2	0,5	1,7
GBP/§	1,35	0,5	0,1	0,4
Bitcoin	78.230	0,9	4,8	-10,7

Hisse Senedi Endeksleri

	24/04	Günlük (%)	Haft. (%)	2025 sonu (%)
BIST-100	14.409	0,5	-1,2	27,9
S&P 500	7.165	0,8	0,5	4,7
FTSE-100	10.379	-0,7	-2,7	4,5
DAX	24.129	-0,1	-2,3	-1,5
SMI	13.170	-0,6	-1,9	-0,7
Nikkei 225	59.716	1,0	2,1	18,6
MSCI EM	1.610	0,7	0,8	14,6
Şangay	4.080	-0,3	0,7	2,8
Bovespa	190.745	-0,3	-2,5	18,4

Emtia Fiyatları

	24/04	Günlük (%)	Haft. (%)	2025 sonu (%)
Brent (\$/varil)	105,3	0,2	16,5	73,1
Altın (\$/ons)	4.710	0,3	-2,5	9,1
Gram Altın (TL)	6.806,9	0,3	-2,2	14,1
Bakır (\$/libre)	602,7	-0,9	-1,4	6,1

Kaynak: Bloomberg * Piyasalardaki son verileri yansıtır

Piyasa ve Teknik Görünüm

- BIST-100 geçtiğimiz haftayı %1'in hafif üzerinde kayıpla tamamlarken, Cuma günü öğleden sonra gelen alımlar düşüşü sınırladı. Yeni haftaya başlarken piyasa gündeminde Cuma günü Cumhurbaşkanı Erdoğan'ın Türkiye'nin yatırım koşullarının cazip hale getirilmesi için vergi ve yatırım teşvikleri sağlanacağı açıklaması yer alıyor. Ayrıca SPK'nın açığa satış yasağı ve öz kaynak limitlerine ilişkin kolaylaştırıcı uygulamaları 8 Mayıs'a kadar uzatıldı. Piyasanın gündeminde bu hafta ortasından itibaren açıklanacak banka kârları ve yurt dışı tarafta da önde gelen merkez bankalarının faiz kararları piyasa oynaklığına etki edebilir. Veri tarafındaysa ayrıca bu hafta yurt içinde ekonomik güven endeksi, işsizlik oranı, dış ticaret dengesi, TCMB PPK Toplantı Özetleri takip edilecek. BIST'de yeni haftaya yatay eğilimle başlanmasını bekliyoruz.
- Teknik Yorum:** Endeks haftanın son işlem gününde önceki günlerdeki zayıf seyrin ardından toparlanma eğilimi göstererek günü pozitif bölgede tamamladı. Gün içinde 14212 – 14409 bandında hareket eden endeks, günü 14409 seviyesinde %0,51 yükselişle kapattı. Kapanışın gün içi işlem aralığının %100'ünde gerçekleşmesi, günün ikinci yarısında alım iştahının belirgin şekilde güç kazandığını ve fiyatın seans sonuna kadar yukarı taşındığını gösteriyor. İşlem hacminin 20 günlük ortalamaya yakın (%101) gerçekleşmesi ise bu yükselişin dengeli bir katılımı desteklediğine işaret ediyor. Endeksin 20 (13887) ve 50 (13471) günlük ortalamalar üzerinde kalmaya devam etmesi ana trendin güçlü yapısını koruduğunu gösterirken, 200 günlük ortalamanın (12101) üzerindeki seyir uzun vadeli görünümün sağlamlığını teyit ediyor. Bunun yanı sıra endekste geçiş bölgesi olarak değerlendirdiğimiz 14339 seviyesi üzerindeki tutunma çabasının devam etmesi, yukarı yönlü beklentinin yeniden güç kazandığını gösteriyor. Bu seviyenin üzerinde kalıcılık sağlanması durumunda 14588 ve devamında 14743 – 14993 bandı kısa vadeli hedef bölgeler olarak izlenebilir. Sonrasında 15397 seviyesi daha üst direnç olarak gündeme gelebilir. Olası geri çekilmelerde 14339 seviyesi ilk önemli destek olarak izlenirken, bu seviyenin altında 14125 seviyesi kısa vadeli destek olarak takip edilebilir. Piyasa geneline bakıldığında XU030 tarafında 17 hissenin yükselmesi, 12 hissenin düşmesi ve 1 hissenin yatay kalması (%57 yükselen), alımların yeniden geniş tabana yayılmaya başladığını ve piyasa içi gücün toparlanma eğilimine girdiğini gösteriyor. Genel görünümde ana trend güçlü kalmaya devam ederken, kısa vadede sınırlı zayıflama sonrası toparlanma sinyallerinin öne çıktığı bir yapı izleniyor. BIST100 için 14339-14124-13838 destek, 14588-14743-14993 direnç olarak izlenebilir.
- Detaylı Teknik Analiz Bülteni için [tıklayın](#)**

Portföy Seçimleri

- Temel Analize Dayalı En Çok Beğenilen Hisseler:** Anadolu Hayat, Coca-Cola İçecek, Enka İnşaat, Garanti Bankası, Koç Holding, Medikal Park, Migros, Tofaş, Yapı Kredi Bankası. Detaylar için [tıklayın](#)

Endeks Değ (%)	Gün	Hafta	Ay	YBB
BIST-100	0,5	-1,2	11,4	27,9
BIST-30	0,5	-1,1	12,0	35,3
Banka Endeksi	-1,3	-5,2	9,7	6,4
Sınai Endeks	1,2	0,7	10,0	28,0
Hizmetler Endeksi	0,2	-1,6	11,1	24,4

Piyasa Verileri

BIST100 Piy. Değ. (mn TL)	14.055.735
Bankalar Piy. Değ.	2.407.804
Holdingle Piy. Değ.	2.608.087
Sanayi Piy. Değ.	5.100.621
BIST İşlem Hacmi (mn TL)	254.532
BIST100 Ort. Halka Açıklık	31%

En Yüksek Getiri Değişim (%) Hacim (mn TL)

Efor Yatırım	9,94	2018,6
Pasifik Eurasia Lojisti	8,09	10014,1
Astor Enerji	6,54	9915,0
Margun Enerji	6,50	1014,5
Sasa	6,40	11827,4

En Düşük Getiri Değişim (%) Hacim (mn TL)

Kontrolmatik Teknolo	-10,00	2117,1
Balsu Gıda	-3,87	138,2
Mlp Sağlık Hizmetleri	-3,46	352,1
Gülermak Ağır Sanayi	-3,34	4468,2
Batı Çimento	-3,08	348,3

En Yüksek Hacim Değişim (%) Hacim (mn TL)

Türk Hava Yolları	0,46	12228,8
Sasa	6,40	11827,4
Pasifik Eurasia Lojisti	8,09	10014,1
Astor Enerji	6,54	9915,0
Tüpraş	2,28	7396,7

VİOP Kontrat Uzl. Fiy. Değ. (%) İşl. Ad.

F_XU0300426	16598,0	0,0	361.093
F_XU0300626	17400,0	-0,2	111.483
F_USDTRY0426	45,14	0,0	223.341
F_EURTRY0426	52,86	-0,3	460

Açık Pozisyon Adet Değ.

F_XU0300426	393.275	-28.736
F_USDTRY0426	2.375.858	-154.914

Şirket Haberleri

- Cumhurbaşkanı Erdoğan Cuma akşamı yaptığı açıklamada Hükümetin Türkiye'nin yatırımcılar nezdinde cazibesini artıracak yasal düzenlemeler üzerinde çalıştığını açıkladı. Bu kapsamda basında çıkan haberlere göre kurumlar vergisi oranı imalat sektöründeki ihracatçı firmalar için %9 (önceki %19) ve diğer ihracatçı şirketleri için %14 (önceki %20) olarak belirlenecek. Hükümet ayrıca, yurt dışında tutulan varlıkların Türkiye ekonomisine kazandırılması için de düzenlemeler planlıyor. Bu kapsamda yurt dışında şirket kurmuş veya yabancı şirketlerde hissesi bulunan girişimcilerin kazançlarını Türkiye'ye transfer etmeleri konusunda vergi teşvikleri uygulanacak. Halihazırda ihracatçı şirketlerin bir bölümü yatırım teşviklerinden faydalandığı için düzenlemenin etkileri araştırma kapsamımız açısından sınırlı kalabilir. Bununla birlikte takip ettiğimiz sektörlerde söz konusu vergi indiriminden faydalanması muhtemel şirketler olarak şunları sıralayabiliriz: **AKSA, ALTNY, AKCNS, ARCLK, BRSAN, BTCIM, CIMS, EREGL, KRVGD, LILAK, OYAKC, TCKRC, KATMR, KCAER, KLIKIM, FROTO, TOASO, TTRAK, PGSUS, THYAO, MEDTR, SISE, TUPRS, ENKAI, GLRMK, PETKM, SASA.**
- Bankacılık Sektörü:** TCMB verilerine göre yurt içi yerleşiklerin döviz mevduatları 17 Nisan haftasında 2,8 milyar \$ artarak (kur/parite etkisi hariç: +1,4 milyar \$) 237,1 milyar \$'a yükseldi. TL mevduat haftalık bazda 840,8 milyar TL artışla 17,4 trilyon TL'ye yükseldi. Haftalık bazda TL krediler ve YP krediler (dolar bazında) sırasıyla %0,1 düşüş ve %0,5 artış gösterdi. Takipteki alacaklar 4,5 milyar TL artarak (13 haftalık medyan: +6,2 milyar TL) 693,2 milyar TL'ye ulaştı. Böylece takipteki kredi oranı %2,68 olarak gerçekleşti. TCMB verilerine göre, 1 aydan uzun ve 3 aydan kısa vadeli TL mevduat faizi haftalık 10 baz puan artışla %49,1'e yükseldi. Haftalık bazda ortalama faiz oranları TL ticari kredilerde 20 baz puan düşüşle %49,3'e gerilerken, ihtiyaç kredileri 20 baz puan düşüşle %63,1'e geriledi. Ek olarak, taşıt ve konut kredileri faiz oranları haftalık bazda 350 baz puan düşüşle %39,6 ve 30 baz puan artışla %36,8 seviyesinde gerçekleşti.
- Yurt dışı yerleşik işlemleri:** TCMB verilerine göre; yurt dışı yerleşikler geçtiğimiz hafta, piyasa fiyatı ve kur/parite hareketlerinden arındırılmış olarak, hisse senetlerinde 579,4 milyon \$ alış gerçekleştiren (S12A: +5,0 milyar \$), DİBS piyasasında (kesin alım) 243,0 milyon \$ alış yaptı (S12A: +6,7 milyar \$).

HAK KULLANIMI BİLDİRİMLERİ

Şirket	Kodu	Brüt	Brüt	Bedelsiz	Bedelli		Teorik/Ref. Fiyat (TL)	Son Kapanış (TL)
		Temettü (TL)	Verim (%)	Oranı (%)	Bedelli Oranı (%)	Fiyatı (TL)		
Yünsa	YUNSA	0.3655	4.0%	-	-	-	8.69	9.06
Türk İlaç ve Serum	TRILC	-	-	540.9%	-	-	2.95	18.90

TEMETTÜ BİLDİRİMLERİ

Şirket	Kodu	Brüt	Brüt	Son	Beklenen Tarih
		Temettü (TL)	Verim (%)	Kapanış (TL)	
Panora G.M.Y.O.	PAGYO	5.7545	4.51%	127.50	24.06.2026
Gıpta Ofis Kırtasiye ve Promosyon Ürün. İml.	GIPTA	1.5298	1.87%	82.00	---
Gıpta Ofis Kırtasiye ve Promosyon Ürün. İml.	GIPTA	0.0078	0.01%	82.00	---
Gıpta Ofis Kırtasiye ve Promosyon Ürün. İml.	GIPTA	0.0078	0.01%	82.00	---
Gıpta Ofis Kırtasiye ve Promosyon Ürün. İml.	GIPTA	0.0078	0.01%	82.00	---

PAY GERİ ALIM BİLDİRİMLERİ

Şirket	Kodu	Pay Adedi	Fiyat	Tutar	Program Kapsamında
			Bandı (TL)	(milyon TL)	Geri Alımların Özsermayeye Oranı
Ahlatıcı Doğal Gaz Dağ. Enerji ve Yat.	AHGAZ	170,000	27.15	4.6	2.50%
Toplam				4.6	

GERİ ALINAN PAYLARIN ELDEN ÇIKARILMASI BİLDİRİMLERİ

Şirket	Kodu	Pay Adedi	Fiyat	Tutar	Toplam Satışların
			Bandı (TL)	(milyon TL)	Özsermayeye Oranı
Orge Enerji	ORGE	1,980,206	80.00	158.4	2.48%
Toplam				158.4	

BEDELSİZ SERMAYE ARTIRIMI/AZALTIMI BİLDİRİMLERİ

Şirket	Kodu	Mevcut	Bedelsiz	Bedelsiz Tutarı (TL)
		Sermaye (TL)	Oranı (%)	
Mercan Kimya Sanayi ve Ticaret	MERCN	190,370,946	200.0%	380,741,892

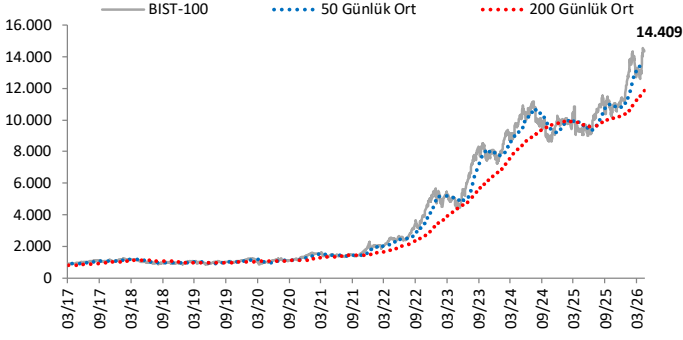
Şirket Haberleri

FİNANSAL TAKVİM							
Hisse Kodu	TMS-29	Para Birimi	Tarih (t)	Dönem	AK Yatırım		
					Net Satış	FAVÖK	Net Kar
TAVHL		TL	27-Nis	1Ç26	18,640	4,068	(2,051)
ANHYT		TL	27-28 Nis	1Ç26	-	-	1,693
AVPGY	TMS-29	TL	27 - 30 Nis	1Ç26	1,300	655	300
EREGL	TMS-29	TL	27 - 30 Nis	1Ç26	58,030	6,064	412
AKBNK		TL	28-Nis	1Ç26	-	-	-
ASELS	TMS-29	TL	28-Nis	1Ç26	35,209	8,626	5,268
LILAK	TMS-29	TL	28-Nis	1Ç26	-	-	-
ANSGR		TL	29-Nis	1Ç26	-	-	3,876
AGESA		TL	29-Nis	1Ç26	-	-	-
GARAN			29-Nis	1Ç26	-	-	32,200
TSKB		TL	29-Nis	1Ç26	-	-	2,875
YKBNK		TL	29-Nis	1Ç26	-	-	17,500
TTRAK	TMS-29	TL	29-Nis	1Ç26	10,021	20	(1,158)
THYAO		TL	29-Nis	1Ç26	257,866	32,707	7,870
CIMSA	TMS-29	TL	29-Nis	1Ç26	-	-	-
EBEBK	TMS-29	TL	30-Nis	1Ç26	-	-	-
CCOLA	TMS-29	TL	4-May	1Ç26	51,165	8,216	4,515
INDES	TMS-29	TL	4-11 May	1Ç26	29,576	1,073	147
KLKIM	TMS-29	TL	4-11 May	1Ç26	2,073	266	65
KARDM	TMS-29	TL	4-11 May	1Ç26	15,694	1,860	20
KOTON	TMS-29	TL	4-11 May	1Ç26	8,260	922	(300)
LOGO	TMS-29	TL	4-11 May	1Ç26	1,519	532	20
SOKM	TMS-29	TL	4-11 May	1Ç26	75,985	600	(200)
TRGYO	TMS-29	TL	4-11 May	1Ç26	3,300	2,321	1,793
TOASO	TMS-29	TL	5-May	1Ç26	94,724	2,699	2,119
ISCTR		TL	5-May	1Ç26	-	-	18,500
AEFES	TMS-29	TL	5-May	1Ç26	58,325	7,844	2,027
FROTO	TMS-29	TL	5-May	1Ç26	184,556	11,046	5,606
MGROS	TMS-29	TL	5-May	1Ç26	109,832	4,688	796
VAKBN		TL	6-May	1Ç26	-	-	14,500
AYGAZ	TMS-29	TL	6-May	1Ç26	23,639	801	493
RGYAS	TMS-29	TL	6-May	1Ç26	3,777	2,512	2,330
TTKOM	TMS-29	TL	6-May	1Ç26	64,674	27,271	7,271
TUPRS	TMS-29	TL	6-May	1Ç26	229,730	19,006	6,754
SAHOL	TMS-29	TL	6-May	1Ç26	-	-	-
MPARK	TMS-29	TL	6-May	1Ç26	15,974	4,662	1,580
AKSA	TMS-29	TL	7-May	1Ç26	10,355	2,652	326
PETKM	TMS-29	TL	7-May	1Ç26	27,059	488	(277)
ALBRK		TL	8-May	1Ç26	-	-	930
HALKB		TL	8-May	1Ç26	-	-	8,650
KCHOL	TMS-29	TL	8-May	1Ç26	-	-	3,255
ENKAI		TL	8-11 May	1Ç26	39,134	8,395	6,155
BIMAS	TMS-29	TL	11-May	1Ç26	208,783	7,516	4,138
DOAS	TMS-29	TL	11-May	1Ç26	50,263	3,160	505
ENTRA	TMS-29	TL	11-May	1Ç26	831	527	85
GWIND	TMS-29	TL	11-May	1Ç26	779	488	105
MEDTR	TMS-29	TL	11-May	1Ç26	853	73	(80)
PGSUS		TL	11-May	1Ç26	32,161	(1,455)	(8,811)
SELEC	TMS-29	TL	11-May	1Ç26	52,422	3,315	1,481
TCELL	TMS-29	TL	11-May	1Ç26	67,597	28,053	5,170
ULKER	TMS-29	TL	11-May	1Ç26	33,882	4,405	233
MAVI	TMS-29	TL	10-Haz	1Ç26	12,897	2,596	979

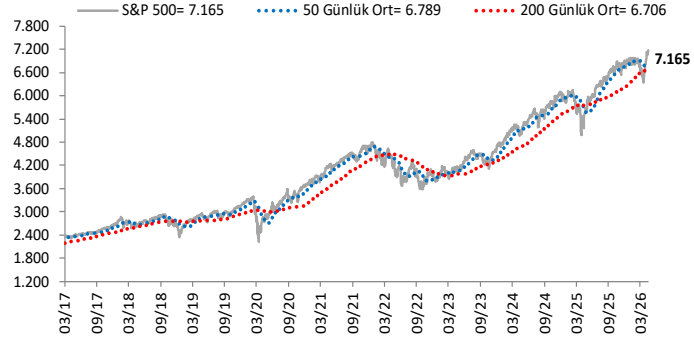
1Ç26 için son tarih: 11 Mayıs

Göstergeler

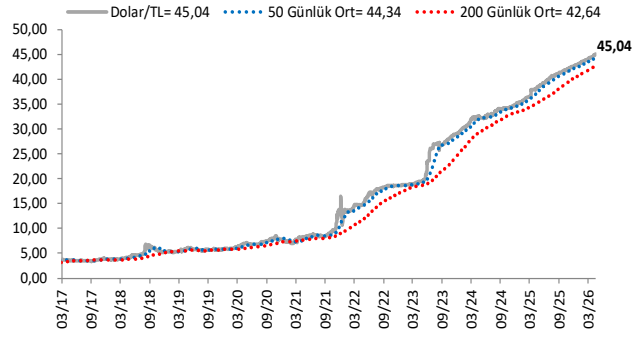
BIST-100 (bin)



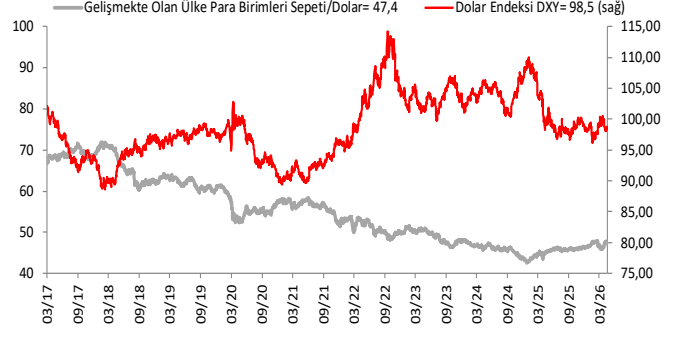
S&P 500



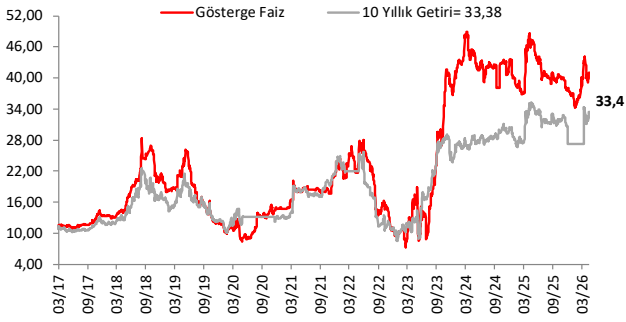
\$/TL



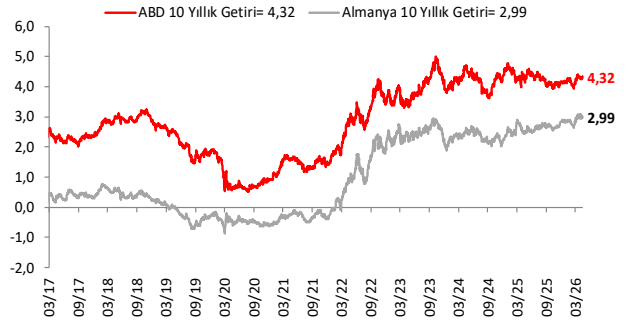
Dolar Endeksi DXY ve GOÜ Para Birimi Sepeti



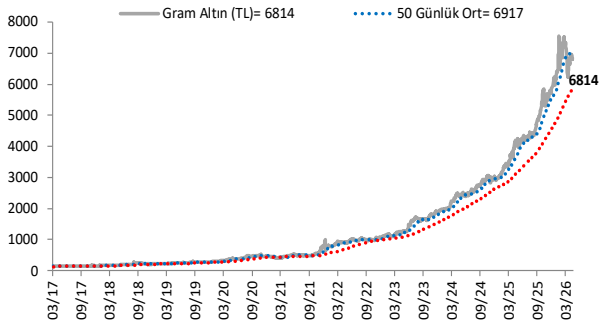
Yurt İçi Gösterge Faiz ve 10 Yıllık Getiri



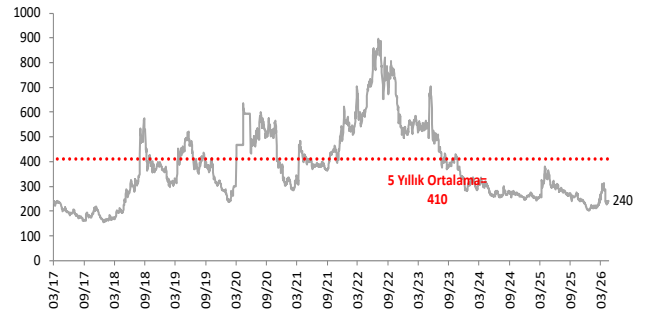
ABD ve Almanya 10 Yıllık Devlet Tahvil Getirileri (%)



Gram Altın (TL)



5 Yıllık CDS (baz puan)



Grafiklerde yer alan rakamlar, ilgili verinin son seviyesini göstermektedir.

Bu rapor Akbank Ekonomik Arařtırmalar ve Ak Yatırım tarafından hazırlanmıřtır.

Ekonomikarastirmalar@akbank.com

Dr. Çaęlar Yüncüler - Müdür

Caglar.Yunculer@akbank.com

M. Sibel Yapıcı

Sibel.Yapici@akbank.com

Sercan Piřkin

Sercan.Piskin@akbank.com

YASAL UYARI: Bu rapor ve yorumlardaki yazılar, bilgiler ve grafikler, ulařılabilen ilk kaynaklardan iyi niyetle ve doęruluęu, geçerlilięi, etkinlięi velhasıl her ne Őekil , suret ve nam altında olursa olsun herhangi bir karara dayanak oluřturması hususunda herhangi bir teminat, garanti oluřturmadan, yalnızca bilgi edinilmesi amacıyla derlenmiřtir. İř bu raporlardaki yorumlardan; eksik bilgi ve/veya güncellenme gibi konularda ortaya çıkabilecek zararlardan Akbank TAŐ, Ak Yatırım AŐ ve çalışanları sorumlu deęildir. Akbank TAŐ ve Ak Yatırım AŐ her an, hiębir Őekil ve surette ön ihbara ve/veya ihtara gerek kalmaksızın Őöz konusu bilgileri, tavsiyeleri deęiřtirebilir ve/veya ortadan kaldırabilir. Genel anlamda bilgi vermek amacıyla genel yatırım tavsiyesi nitelięinde hazırlanmıř olan iř bu rapor ve yorumlar, kapsamlı bilgiler, tavsiyeler hiębir Őekil ve surette Akbank TAŐ ve Ak Yatırım AŐ'nin herhangi bir taahhüdünü ięermedięinden, bu bilgilere istinaden her türlü özel ve/veya tüzel kiřiler tarafından alınacak kararlar, varılacak sonuçlar, geręekleřtirilecek iřlemler ve oluřabilecek her türlü riskler bizatihi bu kiřilere ait ve raci olacaktır. Bu nedenle, iřbu rapor, yorum ve tavsiyelerde yer alan bilgilere dayanılarak özel ve/veya tüzel kiřiler tarafından alınacak kararlar, varılacak sonuçlar, geręekleřtirilecek iřlemler nedeniyle oluřabilecek her türlü maddi ve manevi zarar, kar mahrumiyeti, her ne nam altında olursa olsun ilgililer veya 3. kiřilerin uğrayabileceęi doęrudan ve/veya dolayısıyla oluřacak zarar ve ziyandan hiębir Őekil ve surette Akbank T.A.Ő, Ak Yatırım A.Ő ve çalışanları sorumlu olmayacak olup, ilgililer, uğranılan/uęranılacak zararlar nedeniyle hiębir Őekil ve surette her ne nam altında olursa olsun Akbank TAŐ, Ak Yatırım AŐ ve çalışanlarından herhangi bir tazminat talep etme hakkı bulunmadıklarını bilir ve kabul ederler. Bu rapor, yorum ve tavsiyelerde yer alan bilgiler "yatırım danıřmanlıęı" hizmeti ve/veya faaliyeti olmayıp, genel yatırım danıřmanlıęı faaliyeti kapsamındadır; yatırım danıřmanlıęı hizmeti almak isteyen kiři ve kurumların, iř bu hizmeti vermeye yetkili kurum ve kuruluřlarla temasa geęmesi ve bu hizmeti bir Őözleřme karřılıęında alması SPK mevzuatınca zorunludur. Yatırım danıřmanlıęı hizmeti; aracı kurumlar, portföy yönetim Őirketleri, mevduat kabul etmeyen bankalar ile müřteri arasında imzalanacak yatırım danıřmanlıęı Őözleřmesi çerçevesinde sunulmaktadır. Burada yer alan yorum ve tavsiyeler, yorum ve tavsiyede bulunanların kiřisel görüřlerine dayanmaktadır. Bu görüřler, genel yatırım danıřmanlıęı faaliyeti kapsamında genel olarak düzenlendięinden, kiřiye özel rapor, yorum ve tavsiyeler ięermedięinden mali durumunuz ile risk ve getiri tercihlerinize uygun olmayabilir. Bu nedenle, sadece burada yer alan bilgilere dayanılarak yatırım kararı verilmesi beklentilerinize uygun sonuçlar doęurmayabilir.



AKYatırım

AKBANK

Ekonomik Arařtırmalar