

Piyasalarda Son Görünüm*

USD/TL	EUR/TRY	EUR/USD	BIST-100	Gram Altın
44,9231	52,7884	1,1752	14.375	6868,9

Petrol fiyatı müzakere sürecindeki aksamayla yükseliyor

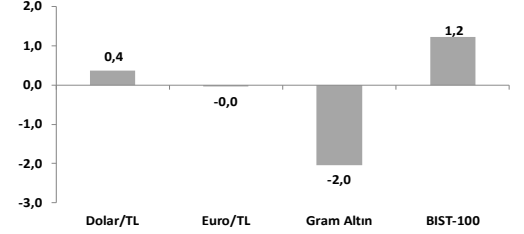
- Reel Kesim Güven Endeksi (m.a.) nisanda aylık 1,4 puan azaldı; 98,6 ile eşik seviye altında.
- Kapasite Kullanım Oranı (m.a.) nisanda %74,0 ile yatay seyretti.
- Yurt içinde bugün TCMB faiz kararı takip edilecek.

Dün ateşkes süresinin dolmasına saatler kala ABD Başkanı Donald Trump, Pakistan'ın talebi üzerine İran'ın anlaşmaya yönelik önerisini sunana kadar ateşkesin süresiz olarak uzatıldığını duyurdu. İran haber kaynaklarında ise ateşkesin tek tarafı olduğu, İran tarafının ABD ablukası devam ettiği sürece boğazı yeniden açmayacağı ve gerekirse ablukayı güç kullanarak kıracağı belirtiliyor. ABD Başkan Yardımcısı JD Vance'in barış görüşmeleri için planlanan İslamabad ziyaretini iptal ettiği haberinin ardından dün akşam saatlerinde 100\$ eşikli geçen Brent petrol varil fiyatı süresiz ateşkes haberi sonrasında sınırlı şekilde gerileyerek günü %3,1 artışla tamamlarken, bu sabah %1,1 düşüşle 97,4\$ seviyesinde işlem görüyor. Avrupa vadeli işlemlerinde borsalar sınırlı negatif işlem görürken, dolar endeksi ve ABD tahvil getirileri yeni günde hafif geri çekiliyor.

MSCI Dünya Endeksi dün Avrupa ve ABD borsalarındaki düşüşler öncülüğünde %0,71 değer kaybederek geçtiğimiz Cuma günü ulaşılan rekor seviye sonrasında bu ay ilk kez iki gün üst üste negatif kapanış yaptı. VIX oynaklık endeksi ise dün 0,6 puan artışla 19,5 seviyesine yükselse de 2 Mart - 7 Nisan döneminin kapsayan savaş dönemi ortalamasının (25,38) belirgin şekilde altında kalmaya devam ediyor. ABD'de S&P 500 ve Nasdaq kapanışa yakın saatlerde gelen "ABD heyetinin Pakistan'a hareket etmeyeceği" haberiyle sırasıyla %0,63 ve %0,59 gerilerken, satışlar enerji (%+1,31) haricinde sektörlerin geneline yayıldı. Avrupa'da enerji fiyatlarının yanı sıra enerji arzına ilişkin endişelerle de ilave baskıya uğrayan Stoxx Europe 600 dün %0,89 değer kaybederek son 1 haftalık kazanımlarının tamamını geri verdi. Bölge'nin gösterge doğal gaz fiyatı Dutch TTF dün %4,1 yükselirken bu sabah da %1,9'luk artışla 42,7€ seviyesinde işlem görüyor (27 Şubat'a göre değişim: +%35,2). Avrupa vadeli işlemleri ise bu sabah bölge borsa endeksinin sınırlı negatif açılış yapacağına işaret ediyor. Haftanın ilk iki işlem gününü pozitif tamamlayan Asya'da bu sabah da Hong Kong (%-1,34) haricinde genel olarak alıcılı görünüm hakim. Öncü borsalardan Çin'de Şangay %0,33, Japonya'da Nikkei 225 %0,26 ve Güney Kore'de KOSPI %0,38 yükselişle rekor seviyede işlem görüyor. Faizler tarafında, OIS piyasasında ECB'nin ilk faiz artışına atfedilen olasılık haziran ayında ağırlık kazanırken, yıl geneli toplam faiz artışı miktarı beklentisi işlem günü bazında 10 baz puan artışla 44 baz puana yükseldi (son 2 günlük toplam artış: 16 baz puan). ABD tarafında ise piyasaların beklentisi yıl sonuna kadar herhangi bir değişiklik yapılmaması yönünde kalmaya devam ediyor. Dün yeni Fed Başkanı adayı Kevin Warsh'ın Senato Bankacılık Komitesi'ndeki konuşması sırasında aralık ayına atfedilen faiz indirim olasılığı %55'ten %25'e, önümüzdeki yıl haziran ayına kadar tüm toplantılara verilen faiz indirim olasılıkları ise %50'nin altına geriledi. Warsh'ın konuşmasında, Başkan Donald Trump'tan gelecek herhangi bir tavsiye veya baskıdan bağımsız olarak para politikası kararları alacağını, politika yürütme biçiminde "rejim değişikliğine, yeni bir enflasyon çerçevesine" ihtiyaç duyulduğunu ve faizler ile bilançoların uyumlu şekilde hareket etmesi gerektiğini açıkladı. Warsh'ın açıklamaları sonrasında 10 yıllık ABD tahvil getirisi dün 4 baz puanlık artışla %4,29'a, 2 yıllık getirisi 6 baz puan artışla %3,78'e yükseldi. Dolar Endeksi (DXY) diğer önemli para birimleri karşısında %0,3 değer kazandı (98,39). Euro/dolar paritesi %0,4 düşüşle 1,174'e geriledi. Dün %2,1 değer kaybeden altının ons fiyatı bu sabah %1 yükselişle 4765\$'da, dün %3,8 gerileyen gümüş fiyatı ise bu sabah %2,2 artışla 78,41\$'da işlem görüyor.

- Almanya'da beklentilerde bozulma devam ediyor. ZEW beklenti endeksi mart ayındaki sert düşüşün ardından nisan ayında 16,7 puan azalarak Aralık 2022'den bu yana en düşük seviyeye indi. ZEW Başkanı, İran savaşının Alman ekonomisi üzerindeki ekonomik sonuçlarının fiyat artışlarının çok ötesine geçtiğini, işletmelerin uzun vadeli enerji arzu sıkıntıları konusunda endişeli olduğunu ve bu durumun yatırımları caydırdığını ve hükümet teşviklerinin etkisini zayıflattığını belirtti. Sanayi sektörüne ilişkin beklentilerin de savaşın etkilendiği görülüyor. Otomotivde beklentiler sabit kalırken, kimya ve ilaç sanayileri ile çelik ve metal üretiminde görünüm belirgin bozuldu. İnşaat için beklentiler negatife döndü.
- ABD'de perakende satışlar mart ayında aylık %1,7 artış gösterdi. Bunda özellikle benzin fiyatlarındaki artış öncesinde erkene çekilen talep belirleyici oldu. Benzin istasyonları hariç tutulduğunda satışlar %0,6 oranında yükseldi.
- Yurt içinde Reel Kesim Güven Endeksi'ndeki (RKGE) zayıflama mart ayındaki kadar şiddetli olmasa da nisan ayında da devam etti. RKGE mevsimsellikten arındırılmış (m.a) olarak son iki ayda toplam 5,5 puan düşerken, 98,6 ile aylık bazda Haziran 2025'ten, çeyreklik bazda ise 2024 yılı üçüncü çeyreğinden bu yana en düşük seviyede gerçekleşti. Endeks uzun dönem ortalamasının da 4,9 puan altında bulunuyor. Kapasite Kullanım Oranı (m.a.) son üç aydır %74,0'te yatay seyrederken, 2007-2019 ortalamasının 2,3 puan altındaki seyirini sürdürerek üretimdeki zayıflığın sürdüğüne işaret etti. (Makro: Jeopolitik gelişmelerin bozduğu dış talep koşulları imalat sanayini olumsuz etkiliyor)
- Hazine dün gerçekleştirdiği ihalelerde ROT dahil toplam 58,1 milyar TL borçlandı. 2 ve 5 yıl vadeli sabit kuponlu tahvil ihalelerinde ortalama yıllık bileşik faiz sırasıyla %39,83 ve %36,18 seviyesinde gerçekleşti.
- Piyasalarda bugün TCMB faiz kararı takip edilecek. Piyasada faiz beklentileri karışık seyrederken, jeopolitik tarafta iyimserleşen görünüm faizin sabit kalma ihtimalini artırıyor. Yurt içinde bugün ayrıca nisan ayı tüketici güven endeksi, şubat ayı finansal kesim dışındaki firmaların net döviz pozisyonu verileri yayınlanacak.

Haftalık Getiriler (%)



Veriler (Bugün)

Önceki Beklenti

TCMB Faiz Kararı (%)	37,00	37,00
Türkiye Tüketici Güven Endeksi (m.a., nisan)	85,0	-

Yatırımcı Takvimi için tıklayın

Devlet Tahvili Getirileri

(%)	21/04	20/04	2025
TLREF	39,95	39,88	37,96
TR 10 yıllık	32,30	31,93	28,96
ABD 10 yıllık	4,29	4,25	4,17
Almanya 10 yıllık	3,00	2,98	2,85

Döviz Kurları ve Kripto

	21/04	Günlük (%)	Haft. (%)	2025 sonu (%)
\$/TL	44,89	0,05	0,4	4,5
€/TL	52,76	-0,3	0,0	4,4
€/€	1,17	-0,4	-0,4	0,0
\$/Yen	159,37	0,4	0,4	1,7
GBP/\$	1,35	-0,2	-0,4	0,2

Bitcoin	75.724	-0,8	2,1	-13,6
---------	--------	------	-----	-------

Hisse Senedi Endeksleri

	21/04	Günlük (%)	Haft. (%)	2025 sonu (%)
BIST-100	14.375	-0,8	1,2	27,7
S&P 500	7.064	-0,6	1,4	3,2
FTSE-100	10.498	-1,0	-1,0	5,7
DAX	24.271	-0,6	0,9	-0,9
SMI	13.134	-1,1	-1,0	-1,0
Nikkei 225	59.349	0,9	2,5	17,9
MSCI EM	1.615	0,9	3,2	15,0
Şangay	4.085	0,1	1,5	2,9
Bovespa	196.132	0,0	-1,3	21,7

Emtia Fiyatları

	21/04	Günlük (%)	Haft. (%)	2025 sonu (%)
Brent (\$/varil)	98,5	3,1	3,9	61,8
Altın (\$/ons)	4.720	-2,1	-2,5	10,4
Gram Altın (TL)	6.809,7	-2,0	-2,0	14,1
Bakır (\$/libre)	601,1	-0,6	-1,2	5,8

Kaynak: Bloomberg * Piyasalardaki son verileri yansıtır

Piyasa ve Teknik Görünüm

● Basra Körfezi'ndeki belirsizliği sonlandırmaya dönük diplomasi kısa vadede sonuç vermedi. Ancak ateşkesin süreceği yönünde açıklamalar piyasaların daha ılımlı kalmasına yardımcı oluyor. Dün, ABD ve Avrupa borsalarındaki satışların ardından bu sabah endeks vadelerinde genel bir toparlanma çabası var. Yurt içinde ise bugün TCMB'nin faiz kararı takip edilecek. Son anketlerde piyasa katılımcıları ağırlıklı faizin değişmeyeceği yönünde görüş belirtti. Karar öncesi dün yurt dışının da etkisiyle BIST-100 %1'e yakın geriledi. Endekse negatif yönlü en çok etki eden hisseler Aselsan, Akbank ve Ford Otosan oldu. Endekse katkı veren başlıca hisseler arasında ise Destek Faktöring, Katılımevim ve Astor bulunuyor. Yarın piyasa 23 Nisan Bayramı nedeniyle kapalı olacak. BIST-100 endeksi geçtiğimiz hafta ortasından bu yana daha önce şubat ortasında test edip gerilediği 14.500 seviyelerinde yatay seyrediyor. Yurt dışı piyasalara bağlı olarak borsada bugün bir miktar yukarı eğilim görülebilir.

● **Teknik Yorum:** Endeks sınırlı satış baskısı dün de etkiliydi. Gün içinde 14375 – 14616 bandında hareket eden endeks, günü 14375 seviyesinde %0,76 düşüşle tamamladı. Kapanışın gün içi işlem aralığının en alt seviyesinde (%0) gerçekleşmesi kısa vadeli görünümde zayıflamanın devam ettiğini gösteriyor. İşlem hacminin 20 günlük ortalamasının %130'u seviyesinde gerçekleşmesi de geri çekilmenin belirli bir katılımla devam ettiğini ortaya koyuyor. Teknik görünümde endeks halen 20 (13779) ve 50 (13396) günlük ortalamalar üzerinde kalmaya devam ediyor. Bu da ana trendin güçlü yapısının geçerli olduğuna işaret ediyor. Endekste uzun süredir kritik direnç olarak izlenen 14339 seviyesinin üzerindeki hareketin korunması yönlü beklentinin güçlü kaldığını gösteriyor. BIST100 için 14743 - 14993 bandı kısa vadeli hedef bölgeler olarak izlenebilir. Sonrasında 15397 direnci mevcut. Olası geri çekilmelerde 14339 seviyesi ilk önemli destek olarak öne çıkarken, bu seviyenin altında 14200 ve devamında 13935 seviyeleri daha güçlü destek ve denge bölgeleri olarak takip edilebilir. Piyasa geneline bakıldığında XU030 tarafında 7 hissenin yükselmesi ve 23 hissenin düşmesi (%23 yükselen), satışların geniş tabana yayıldığını ve zayıflığın devam ettiğini gösteriyor. DSTKF (%+5,35), ASTOR (%+4,28) ve PETKM (%+1,96) sınırlı pozitif ayrılan hisseler olurken; FROTO (%-3,72), ASELS (%-2,82) ve VAKBN (%-2,71) negatif ayrılanın öne çıktığı hisseler arasında yer aldı. Genel görünümde ana trend güçlü kalmaya devam etse de kısa vadede sınırlı zayıflamanın geliştiği bir yapı öne çıkıyor. BIST100 için 14339-14200-13935 destek, 14743-14993-15397 direnç olarak izlenebilir.

● **Detaylı Teknik Analiz Bülteni için [tıklayın](#)**

Portföy Seçimleri

● **Temel Analize Dayalı En Çok Beğenilen Hisseler:** Anadolu Hayat, Coca-Cola İçecek, Enka İnşaat, Garanti Bankası, Koç Holding, Medikal Park, Migros, Tofaş, Yapı Kredi Bankası. Detaylar için [tıklayın](#)

Endeks Değ (%)	Gün	Hafta	Ay	YBB
BIST-100	-0,8	1,2	10,2	27,7
BIST-30	-0,7	0,9	10,9	34,8
Banka Endeksi	-1,1	2,1	8,3	9,3
Sınai Endeks	-0,4	1,8	8,0	26,8
Hizmetler Endeksi	-1,0	1,5	10,6	24,5

Piyasa Verileri

BIST100 Piy. Değ. (mn TL)	14.012.986
Bankalar Piy. Değ.	2.459.310
Holdingle Piy. Değ.	2.611.304
Sanayi Piy. Değ.	5.071.199
BIST İşlem Hacmi (mn TL)	285.303
BIST100 Ort. Halka Açıklık	31%

En Yüksek Getiri Değişim (%) Hacim (mn TL)

Efor Yatırım	8,72	5234,8
Katılımevim Tasarruf	7,64	4479,6
Destek Finans Faktori	5,35	1551,8
Astor Enerji	4,28	11085,8
Tukaş	3,89	676,1

En Düşük Getiri Değişim (%) Hacim (mn TL)

Gülermak Ağır Sanayi	-9,98	7066,8
Kontrolmatik Teknolo	-9,98	6951,2
Hektaş	-6,61	1248,6
Cvk Maden İşletmele	-5,01	769,3
İzdemir Enerji Elektrik	-4,63	948,1

En Yüksek Hacim Değişim (%) Hacim (mn TL)

Sasa	-1,62	15449,6
Türk Hava Yolları	-0,38	13554,3
Astor Enerji	4,28	11085,8
Türk Altın İşletmeleri	-0,33	9188,7
İş Bankası (C)	-1,20	8542,9

VİOP Kontrat Uz. Fiy. Değ. (%) İşl. Ad.

F_XU0300426	16602,0	-0,9	222.841
F_XU0300626	17468,0	-1,0	10.832
F_USDTRY0426	45,19	-0,1	114.807
F_EURTRY0426	53,20	-0,1	40

Açık Pozisyon Adet Değ.

F_XU0300426	426.394	1.615
F_USDTRY0426	2.505.130	38.904

Şirket Haberleri

FİNANSAL TAKVİM

Hisse Kodu	TMS-29	Para Birimi	Tarih (t)	Dönem	AK Yatırım		
					Net Satış	FAVÖK	Net Kar
ARCLK	TMS-29	TL	22-Nis	1Ç26	131,680	8,000	(800)
ANHYT		TL	27-Nis	1Ç26	-	-	1,693
TAVHL		TL	27-Nis	1Ç26	18,640	4,068	(2,051)
AVPGY	TMS-29	TL	27 - 30 Nis	1Ç26	1,300	655	300
EREGL	TMS-29	TL	27 - 30 Nis	1Ç26	58,030	6,064	412
TCELL	TMS-29	TL	27 - 30 Nis	1Ç26	67,597	28,053	5,170
AKBNK		TL	28-Nis	1Ç26	-	-	-
ANSGR		TL	28-Nis	1Ç26	-	-	3,876
ASELS	TMS-29	TL	28-Nis	1Ç26	35,209	8,626	5,268
LILAK	TMS-29	TL	28-Nis	1Ç26	-	-	-
AGESA		TL	29-Nis	1Ç26	-	-	-
GARAN			29-Nis	1Ç26	-	-	32,200
TSKB		TL	29-Nis	1Ç26	-	-	2,875
YKBNK		TL	29-Nis	1Ç26	-	-	17,500
TTRAK	TMS-29	TL	29-Nis	1Ç26	10,021	20	(1,158)
THYAO		TL	29-Nis	1Ç26	257,866	32,707	7,870
CIMSA	TMS-29	TL	29-Nis	1Ç26	-	-	-
EBEBK	TMS-29	TL	30-Nis	1Ç26	-	-	-
CCOLA	TMS-29	TL	4-May	1Ç26	51,165	8,216	4,515
TOASO	TMS-29	TL	4-8 May	1Ç26	94,724	2,699	2,119
INDES	TMS-29	TL	4-11 May	1Ç26	29,576	1,073	147
KLKIM	TMS-29	TL	4-11 May	1Ç26	2,073	266	65
KARDM	TMS-29	TL	4-11 May	1Ç26	15,694	1,860	20
KOTON	TMS-29	TL	4-11 May	1Ç26	8,260	922	(300)
LOGO	TMS-29	TL	4-11 May	1Ç26	1,519	532	20
SOKM	TMS-29	TL	4-11 May	1Ç26	75,985	600	(200)
TRGYO	TMS-29	TL	4-11 May	1Ç26	3,300	2,321	1,793
ISCTR		TL	5-May	1Ç26	-	-	18,500
AEFES	TMS-29	TL	5-May	1Ç26	58,325	7,844	2,027
FROTO	TMS-29	TL	5-May	1Ç26	184,556	11,046	5,606
MGROS	TMS-29	TL	5-May	1Ç26	109,832	4,688	796
VAKBN		TL	6-May	1Ç26	-	-	14,500
AYGAZ	TMS-29	TL	6-May	1Ç26	23,639	801	493
RGYAS	TMS-29	TL	6-May	1Ç26	3,777	2,512	2,330
TTKOM	TMS-29	TL	6-May	1Ç26	64,674	27,271	7,271
TUPRS	TMS-29	TL	6-May	1Ç26	229,730	19,006	6,754
SAHOL	TMS-29	TL	6-May	1Ç26	-	-	-
MPARK	TMS-29	TL	6-May	1Ç26	15,974	4,662	1,580
AKSA	TMS-29	TL	7-May	1Ç26	10,355	2,652	326
PETKM	TMS-29	TL	7-May	1Ç26	27,059	488	(277)
ALBRK		TL	8-May	1Ç26	-	-	930
HALKB		TL	8-May	1Ç26	-	-	8,650
KCHOL	TMS-29	TL	8-May	1Ç26	-	-	3,255
ENKAI		TL	8-11 May	1Ç26	39,134	8,395	6,155
BIMAS	TMS-29	TL	11-May	1Ç26	208,783	7,516	4,138
DOAS	TMS-29	TL	11-May	1Ç26	50,263	3,160	505
ENTRA	TMS-29	TL	11-May	1Ç26	831	527	85
GWIND	TMS-29	TL	11-May	1Ç26	779	488	105
MEDTR	TMS-29	TL	11-May	1Ç26	853	73	(80)
PGSUS		TL	11-May	1Ç26	32,161	(1,455)	(8,811)
SELEC	TMS-29	TL	11-May	1Ç26	52,422	3,315	1,481
ULKER	TMS-29	TL	11-May	1Ç26	33,882	4,405	233
MAVI	TMS-29	TL	10-Haz	1Ç26	12,897	2,596	979

1Ç26 için son tarih: 11 Mayıs

Şirket Haberleri

TEMETTÜ BİLDİRİMLERİ

<u>Şirket</u>	<u>Kodu</u>	<u>Brüt Temettü (TL)</u>	<u>Brüt Verim (%)</u>	<u>Son Kapanış (TL)</u>	<u>Beklenen Tarih</u>
Limak Doğu Anadolu Çimento	LMKDC	2.0000	5.85%	34.16	n.a.
Doğusan	DOGUB	-	0.00%	108.50	---
Zorlu Enerji	ZOREN	-	0.00%	3.06	---
Bizim Toptan Satış Mağazaları	BIZIM	-	0.00%	28.66	---
Konfrut Tarım	KNFRT	-	0.00%	13.04	---

PAY GERİ ALIM BİLDİRİMLERİ

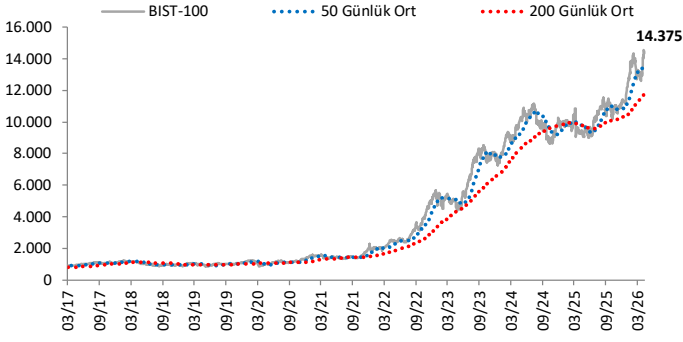
<u>Şirket</u>	<u>Kodu</u>	<u>Pay Adedi</u>	<u>Fiyat Bandı (TL)</u>	<u>Tutar (milyon TL)</u>	<u>Program Kapsamında Geri Alımların Özsermayeye Oranı</u>
Mavi Giyim	MAVI	300,000	43.92	13.2	1.64%
Ahlatıcı Doğal Gaz Dağ. Enerji ve Yat.	AHGAZ	300,000	26.68	8.0	2.49%
Avrasya G.M.Y.O.	AVGYO	100,476	13.37	1.3	1.40%
Blume Metal Kimya	BLUME	20,000	40.10	0.8	0.64%
Toplam				23.3	

GERİ ALINAN PAYLARIN ELDEN ÇIKARILMASI BİLDİRİMLERİ

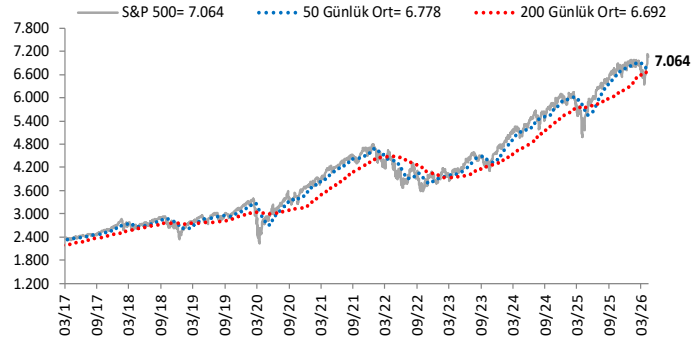
<u>Şirket</u>	<u>Kodu</u>	<u>Pay Adedi</u>	<u>Fiyat Bandı (TL)</u>	<u>Tutar (milyon TL)</u>	<u>Toplam Satışların Özsermayeye Oranı</u>
Naturel Yenilenebilir Enerji	NATEN	750,000	8.41	6.3	0.10%
Toplam				6.3	

Göstergeler

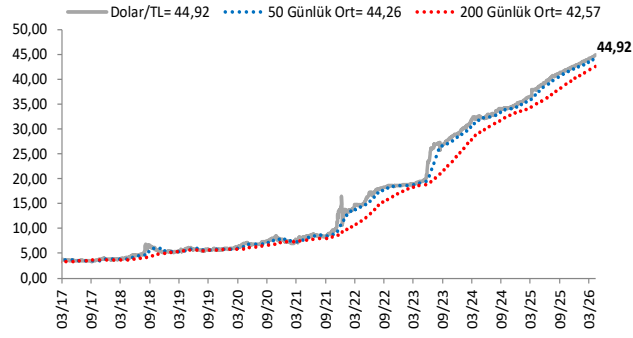
BIST-100 (bin)



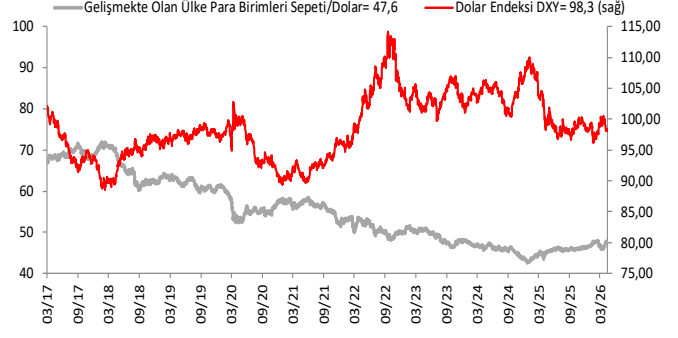
S&P 500



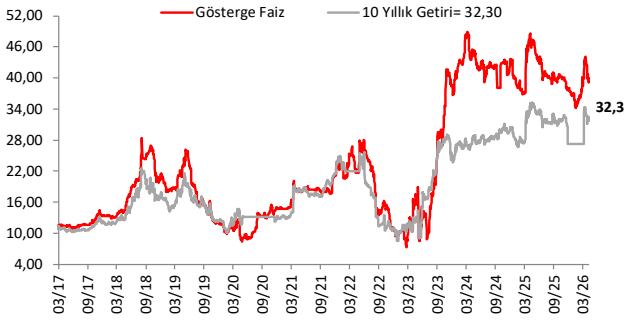
\$/TL



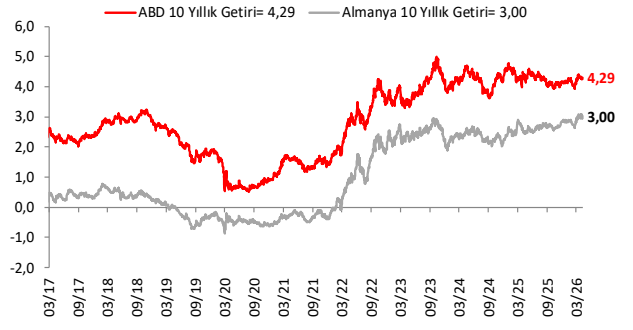
Dolar Endeksi DXY ve GOÜ Para Birimi Sepeti



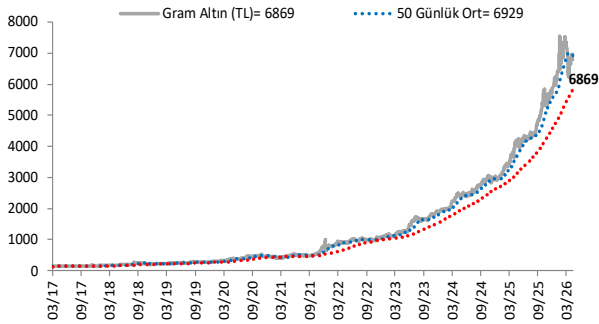
Yurt İçi Gösterge Faiz ve 10 Yıllık Getiri



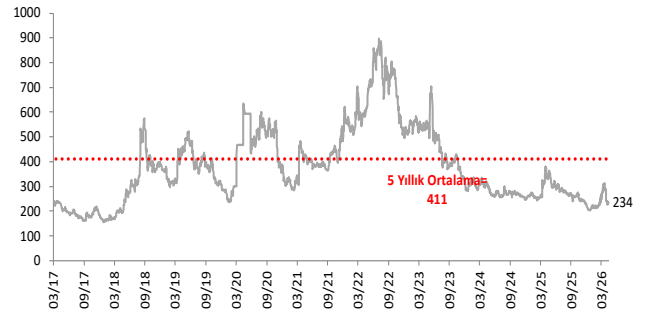
ABD ve Almanya 10 Yıllık Devlet Tahvili Getirileri (%)



Gram Altın (TL)



5 Yıllık CDS (baz puan)



Grafiklerde yer alan rakamlar, ilgili verinin son seviyesini göstermektedir.

Bu rapor Akbank Ekonomik Arařtırmalar ve Ak Yatırım tarafından hazırlanmıřtır.

Ekonomikarastirmalar@akbank.com

Dr. Çaęlar Yüncüler - Müdür

Caglar.Yunculer@akbank.com

M. Sibel Yapıcı

Sibel.Yapici@akbank.com

Sercan Piřkin

Sercan.Piskin@akbank.com

YASAL UYARI: Bu rapor ve yorumlardaki yazılar, bilgiler ve grafikler, ulařılabilen ilk kaynaklardan iyi niyetle ve doęruluęu, geçerlilięi, etkinlięi velhasıl her ne Őekil , suret ve nam altında olursa olsun herhangi bir karara dayanak oluřturması hususunda herhangi bir teminat, garanti oluřturmadan, yalnızca bilgi edinilmesi amacıyla derlenmiřtir. İř bu raporlardaki yorumlardan; eksik bilgi ve/veya güncellenme gibi konularda ortaya çıkabilecek zararlardan Akbank TAŐ, Ak Yatırım AŐ ve çalışanları sorumlu deęildir. Akbank TAŐ ve Ak Yatırım AŐ her an, hiębir Őekil ve surette ön ihbara ve/veya ihtara gerek kalmaksızın Őöz konusu bilgileri, tavsiyeleri deęiřtirebilir ve/veya ortadan kaldırabilir. Genel anlamda bilgi vermek amacıyla genel yatırım tavsiyesi niteliğinde hazırlanmıř olan iř bu rapor ve yorumlar, kapsamlı bilgiler, tavsiyeler hiębir Őekil ve surette Akbank TAŐ ve Ak Yatırım AŐ'nin herhangi bir taahhüdünü ięermedięinden, bu bilgilere istinaden her türlü özel ve/veya tüzel kiřiler tarafından alınacak kararlar, varılacak sonuçlar, geręekleřtirilecek iřlemler ve oluřabilecek her türlü riskler bizatihi bu kiřilere ait ve raci olacaktır. Bu nedenle, iřbu rapor, yorum ve tavsiyelerde yer alan bilgilere dayanılarak özel ve/veya tüzel kiřiler tarafından alınacak kararlar, varılacak sonuçlar, geręekleřtirilecek iřlemler nedeniyle oluřabilecek her türlü maddi ve manevi zarar, kar mahrumiyeti, her ne nam altında olursa olsun ilgililer veya 3. kiřilerin uğrayabileceęi doęrudan ve/veya dolayısıyla oluřacak zarar ve ziyandan hiębir Őekil ve surette Akbank T.A.Ő, Ak Yatırım A.Ő ve çalışanları sorumlu olmayacak olup, ilgililer, uğranılan/uęranılacak zararlar nedeniyle hiębir Őekil ve surette her ne nam altında olursa olsun Akbank TAŐ, Ak Yatırım AŐ ve çalışanlarından herhangi bir tazminat talep etme hakkı bulunmadıklarını bilir ve kabul ederler. Bu rapor, yorum ve tavsiyelerde yer alan bilgiler "yatırım danıřmanlıęı" hizmeti ve/veya faaliyeti olmayıp, genel yatırım danıřmanlıęı faaliyeti kapsamındadır; yatırım danıřmanlıęı hizmeti almak isteyen kiři ve kurumların, iř bu hizmeti vermeye yetkili kurum ve kuruluşlarla temasa geçmesi ve bu hizmeti bir Őözleřme karřılığında alması SPK mevzuatınca zorunludur. Yatırım danıřmanlıęı hizmeti; aracı kurumlar, portföy yönetim Őirketleri, mevduat kabul etmeyen bankalar ile müřteri arasında imzalanacak yatırım danıřmanlıęı Őözleřmesi çerçevesinde sunulmaktadır. Burada yer alan yorum ve tavsiyeler, yorum ve tavsiyede bulunanların kiřisel görüşlerine dayanmaktadır. Bu görüşler, genel yatırım danıřmanlıęı faaliyeti kapsamında genel olarak düzenlendięinden, kiřiye özel rapor, yorum ve tavsiyeler ięermedięinden mali durumunuz ile risk ve getiri tercihlerinize uygun olmayabilir. Bu nedenle, sadece burada yer alan bilgilere dayanılarak yatırım kararı verilmesi beklentilerinize uygun sonuçlar doęurmayabilir.



AKYatırım

AKBANK

Ekonomik Arařtırmalar