

Piyasalarda Son Görünüm*

USD/TL	EUR/TRY	EUR/USD	BIST-100	Gram Altın
44,8927	52,9300	1,1779	14.485	6906,9

Piyasalarda ikinci tur müzakereler öncesi temkinli beklleyiş

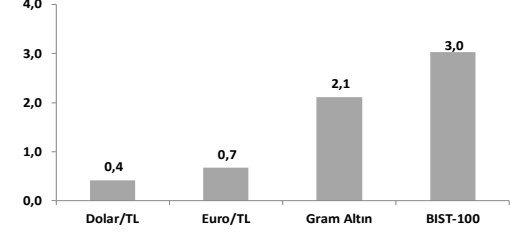
- Yurt Dışı Üretici Fiyat Endeksi martta aylık %3,94, yıllık %35,40 artış gösterdi.
- Yurt içinde bugün Reel Kesim Güven Endeksi ve KKO açıklanacak.
- Almanya'da ÜFE enerji fiyatları kaynaklı aylık %2,5 ile beklentilerin üzerinde arttı.

Küresel piyasalarda risk iştahı Hürmüz'de yaşanan gerilim ve kalıcı ateşkesine dair belirsizliklerle gerilerken, taraflar ikinci tur görüşmelere ilk tur öncesinde olduğu gibi temkinli tonla ilerliyor. ABD Başkanı Trump, Başkan Yardımcısı JD Vance'in Pakistan'a gideceğini, müzakerelerin Salı gecesi veya Çarşamba sabahı başlamasının planlandığını, anlaşma sağlanamazsa iki haftalık geçici ateşkese uzatmasının düşük ihtimal olduğunu ve anlaşma kesinleşene kadar İran limanlarına yönelik ablukanın süreceğini duyurdu. Tahran tarafı ise her ne kadar ABD'ye yönelik sert açıklamalarda bulunsa da müzakerelere katılmak üzere heyetini gönderiyor. Hafta sonu Hürmüz Boğazı'nın tekrar kapanmasının ardından haftaya %5,6 artışla başlangıç yapan Brent petrol varil fiyatı bu sabah %0,7 düşüşle 94,8\$'da seyrediyor. ABD ve Avrupa vadeli işlemlerde borsalar sınırlı pozitif işlem görürken, dolar endeksi ve tahvil getirileri yeni günde yatay hareket ediyor.

Geçtiğimiz haftayı rekor seviyede tamamlayan MSCI Dünya Endeksi haftanın ilk işlem gününde ABD, Avrupa ve Asya borsalarındaki genele yayılan düşüşlerle %0,32 değer kaybederek, 7 Nisan'dan bu yana geçen iki haftalık dönemde ilk kez geriledi. VIX oynaklık endeksi ise dün 1,4 puan artışla 18,87 seviyesine yükselse de 27 Şubat'tan bu yana olan savaş dönemi ortalamasının (23,89) belirlenmiş şekilde altında kalarak hafta sonu yaşanan gelişmeler sonrasında panik satışlardan ziyade temkinli risk alma ortamının hakim olduğuna işaret etti. ABD'de S&P 500 ve Nasdaq'ın sırasıyla %0,24 ve %0,26 gerilediği günde büyük ölçekli teknoloji şirketlerinde kâr satışları ön plana çıkarken (Muhteşem Yedili: % -0,95), sektör bazında net bir hikaye oluşmadı. Avrupa'da Stoxx Europe 600 dün Hürmüz Boğazı'na dair belirsizlikler ve enerji fiyatlarındaki artışla baskılanarak bankalar (% -1,92) ve sanayi (% -1,66) öncülüğünde %0,89 geriledi. Ülke bazında mart ayı genelinde olduğu gibi Almanya (% -1,12), Fransa (% -1,06), İtalya (% -1,36) ve İspanya (% -1,21) simetrik şekilde değer kaybetti. Bölge'nin gösterge doğal gaz fiyatı Dutch TTF dün %3,9 yükselirken bu sabah %2,9'luk düşüşle 39,1€ seviyesinde işlem görüyor (27 Şubat'a göre değişim: % +23,8). Avrupa vadeli işlemleri ise bu sabah bölge borsa endeksinin pozitif açılış yapacağına işaret ediyor. Belirsizliklere rağmen ikinci tur müzakerelere dair sinyalleri dün pozitif fiyatlayan Asya'da genele yayılan alıcılı seyrir yeni günde devam ediyor. Öncü borsalardan Çin'de Şangay %0,05, Japonya'da Nikkei 225 %1,28 ve Güney Kore'de KOSPI %2,52 yukarıda işlem görüyor. Faizler tarafında, Cuma günkü olumlu haber akışı sonrasında OIS piyasasında eylül ayına ötelenen ECB'den beklenen ilk faiz artışı dün tekrar haziran ayına çekilirken, yıl geneli toplam faiz artışı miktarı beklentisi işlem günü bazında 6 baz puan artışla 44 baz puana yükseldi. ABD tarafında ise piyasaların beklentisi yıl sonuna kadar herhangi bir değişiklik yapılmaması yönünde kalmaya devam ederken, aralık ayına atfedilen olasılık %55 seviyesinde fiyatlanıyor. Bu arada, Trump'ın Fed'in bir sonraki başkanı olarak aday gösterdiği Kevin Warsh, bugün yapılacak onay turu öncesinde yaptığı açıklamalarda para politikasında bağımsızlığı koruma taahhüdünde bulunurken, faiz kararlarında tamamen bağımsız hareket edeceğini ve Fed'in önceliğinin fiyat istikrarı olduğunu vurguladı. 10 yıllık ABD tahvil getirisi dün günü %4,25 seviyesinde yatay tamamlarken, 2 yıllık getirisi 1 baz puan artışla %3,72'ye yükseldi. Dolar Endeksi (DXY) önceki iki işlem gününde ve bu sabah 98,10 seviyesinde yatay seyrediyor. Euro/dolar paritesi dün %0,2 artışla 1,179'e yükseldi. Dün %0,2 değer kaybeden altının ons fiyatı bu sabah %0,6 düşüşle 4790\$'da, dün %1,4 gerileyen gümüş fiyatı ise bu sabah %0,8 kayıpla 79,12\$'da işlem görüyor.

- Almanya'da ÜFE martta enerji fiyatları kaynaklı aylık %2,5 ile beklentilerin (%1,4) üzerinde arttı; Ağustos 2022'den (+%5,4) bu yana görülen en büyük aylık artış oldu. Yıllık azalış %3,3'ten %0,2'ye geriledi. Enerji fiyatlarında aylık artış %7,5 oldu. Mal grupları bazında ise aylık bazda sermaye malları (%0,3), dayanıklı tüketim malları (%0,1), dayanıksız tüketim malları (%0,6) ve ara malları (%0,7) arttı.
- Yurt içinde Türkiye'nin yurt dışı varlıkları, şubat ayında aylık 7,6 milyar \$ azalışla 439,1 milyar \$'a, yükümlülükleri ise 4,3 milyar \$ düşüşle 786,8 milyar \$'a geriledi. Böylece Net Uluslararası Yatırım Pozisyonu 3,3 milyar \$ artışla -347,6 milyar \$ olarak gerçekleşti. Rezerv varlıkları, 7,9 milyar \$ azalışla 210,3 milyar \$ oldu. Yurt Dışı Üretici Fiyat Endeksi (YD-ÜFE) martta aylık %3,94, yıllık %35,40 artış gösterdi. Aylık artışta enerji fiyatlarındaki %58,87 yükseliş etkili oldu.
- Merkezi yönetim borç stoku mart ayı itibarıyla aylık 51 milyar TL artışla 14,45 trilyon TL olarak gerçekleşti. Borç stokunun %47,7'si Türk Lirası cinsi (6,9 trilyon TL), %52,3'ü (7,6 trilyon TL) ise döviz cinsi borçlardan oluşmakta. İç borç stokunun toplam borç stoku içindeki payı %60 seviyesinde bulunuyor.
- Yurt içinde bugün nisan ayı İktisadi Yönelim Anketi yayınlanacak. Reel Kesim Güven Endeksi mart ayında mevsimsellikten arındırılmış (m.a) olarak aylık 4,1 puanlık sert düşüş göstererek 100,0 seviyesine gerilerken, Kapasite Kullanım Oranı (m.a.) mart ayında %74,0'te sabit kalmıştı. Mart verileri, artan jeopolitik gerilimin imalat sanayine olumsuz etkisinin yansımaya başladığına işaret etmişti.

Haftalık Getiriler (%)



Veriler (Bugün)

Önceki Beklenti

Türkiye Reel Kesim Güven Endeksi (m.a., nisan)	100,0	-
Türkiye Kapasite Kullanım Oranı (nisan, %)	73,3	-

Yatırımcı Takvimi için tıklayın

Devlet Tahvili Getirileri

(%)	20/04	17/04	2025
TLREF	39,88	39,81	37,96
TR 10 yıllık	31,93	31,74	28,96
ABD 10 yıllık	4,25	4,25	4,17
Almanya 10 yıllık	2,98	2,96	2,85

Döviz Kurları ve Kripto

	20/04	Günlük (%)	Haft. (%)	2025 sonu (%)
\$/TL	44,87	0,03	0,4	4,5
€/TL	52,92	0,2	0,7	4,7
€/Ş	1,18	0,2	0,2	0,4
\$/Yen	158,81	0,1	-0,4	1,3
GBP/Ş	1,35	0,1	0,2	0,4
Bitcoin	76.316	2,2	4,3	-12,9

Hisse Senedi Endeksleri

	20/04	Günlük (%)	Haft. (%)	2025 sonu (%)
BIST-100	14.485	-0,7	3,0	28,6
S&P 500	7.109	-0,2	3,2	3,9
FTSE-100	10.609	-0,5	0,2	6,8
DAX	24.418	-1,2	2,8	-0,3
SMI	13.284	-1,1	1,1	0,1
Nikkei 225	58.825	0,6	4,1	16,9
MSCI EM	1.600	0,2	4,2	14,0
Şangay	4.082	0,8	2,3	2,9
Bovespa	196.132	0,2	-0,9	21,7

Emtia Fiyatları

	20/04	Günlük (%)	Haft. (%)	2025 sonu (%)
Brent (\$/varil)	95,5	5,6	-3,9	56,9
Altın (\$/ons)	4.821	-0,2	1,7	10,8
Gram Altın (TL)	6.945,7	-0,2	2,1	16,4
Bakır (\$/libre)	604,6	-1,1	0,9	6,4

Kaynak: Bloomberg * Piyasalardaki son verileri yansıtır

Piyasa ve Teknik Görünüm

- BİST-100 yeni haftada ilk kez 14.600 seviyesinin üzerine çıkmasına rağmen, gün içerisinde özellikle banka, telekom ve altın madenciliği hisselerine gelen satışlarla günü hafif ekside tamamladı. Geçtiğimiz hafta Hürmüz Boğazı'ndan tanker geçişine ilişkin iyimserliğin artmasıyla alım yönlü hareket eden BİST'de jeopolitik belirsizliğin artması yurt dışı piyasalara paralel bir satış getirdi. Bu sabah itibarıyla ABD endeks vadeliileri hafif alım bölgesinde görünüyor. Bugün, Basra Körfezi'nde ilan edilen 10 günlük ateşkesin son günü. Gün içi gelişmeler dalgalanmaya neden olabilir. Yurt içinde gündemin ana maddesi yarın gerçekleşecek TCMB Para Politikası Kurulu toplantısı olacak. Ayrıca, BİST'de 1Ç26 bilanço dönemi Türkiye Sigorta'nın beklentiler paralelinde gelen sonuçları ile dün başladı. BİST'de bugün yatay bir bantta hafif pozitif bir kapanış bekliyoruz.
- Teknik Yorum:** Endeks dün, Cuma günü yaşanan güçlü yükselişin ardından sınırlı satış baskısıyla karşılaştı. Gün içinde 14415 – 14610 bandında hareket eden endeks, günü 14485 seviyesinde %0,71 düşüşle tamamladı. Kapanışın gün içi işlem aralığının yaklaşık %36'sında gerçekleşmesi, zayıf görünüme işaret ederken, işlem hacminin 20 günlük ortalamasının %140'ında gerçekleşmesi, geri çekilmenin belirli bir katılımla yaşandığını ortaya koyuyor. Teknik görünümde endeksin 20 (13716) ve 50 (13356) günlük ortalamalar üzerinde kalmaya devam etmesi ana trendin güçlü yapısını koruduğunu gösteriyor. Endekste uzun süredir kritik direnç olarak izlenen 14339 seviyesinin güçlü şekilde aşılması sonrasında üzerindeki hareket korunuyor. Bu da yükseliş yönlü beklentinin güçlü kaldığına işaret ediyor. BIST100 için 14743 - 14993 bandı kısa vadeli hedef bölgeler olarak izlenebilir. Sonrasında 15397 direnci mevcut. Olası geri çekilmelerde 14339 seviyesi ilk önemli destek olarak öne çıkarken, bu seviyenin altında 14200 ve devamında 13935 seviyeleri daha güçlü destek ve denge bölgeleri olarak takip edilebilir. Piyasa geneline bakıldığında XU030 tarafında 6 hissenin yükselmesi ve 24 hissenin düşmesi (%20 yükselen), satışların geniş tabana yayıldığını gösteriyor. ASTOR (%+4,58), EREGL (%+3,93) ve PETKM (%+2,27) sınırlı pozitif ayrılan hisseler olurken; GUBRF (%-2,50), TAVHL (%-2,50) ve EKGYO (%-2,33) negatif ayrılan hisseler arasında öne çıktı. Genel görünümde ana trend güçlü kalmaya devam ediyor. Kısa vadede zirve bölgesinde çok sınırlı momentum kaybı yaşansa da yukarı yönlü beklentinin geçerli kaldığını belirtebiliriz. BIST100 için 14339-14200-13935 destek, 14743-14993-15397 direnç olarak izlenebilir.
- Detaylı Teknik Analiz Bülteni için [tıklayın](#)**

Portföy Seçimleri

- Temel Analize Dayalı En Çok Beğenilen Hisseler:** Anadolu Hayat, Coca-Cola İçecek, Enka İnşaat, Garanti Bankası, Koç Holding, Medikal Park, Migros, Tofaş, Yapı Kredi Bankası. Detaylar için [tıklayın](#)

Endeks Değ (%)	Gün	Hafta	Ay	YBB
BIST-100	-0,7	3,0	11,0	28,6
BIST-30	-0,8	2,6	11,7	35,7
Banka Endeksi	-1,5	3,6	9,5	10,5
Sınai Endeks	0,2	3,6	8,4	27,3
Hizmetler Endeksi	-0,6	3,8	11,7	25,7

Piyasa Verileri

BIST100 Piy. Değ. (mn TL)	14.139.878
Bankalar Piy. Değ.	2.490.474
Holdingle Piy. Değ.	2.638.898
Sanayi Piy. Değ.	5.098.974
BIST İşlem Hacmi (mn TL)	308.903
BIST100 Ort. Halka Açıklık	31%

En Yüksek Getiri Değişim (%) Hacim (mn TL)

Kontrolmatik Teknolo	9,98	5863,6
Efor Yatırım	9,95	431,4
Katılimevim Tasarruf	9,29	4290,6
Tekfen Holding	6,54	1704,8
Ral Yatırım Holding	5,47	684,6

En Düşük Getiri Değişim (%) Hacim (mn TL)

Fenerbahçe	-9,97	943,4
Kiler Holding	-8,09	2717,3
Pasifik Gayrimenkul Y	-7,62	811,5
Enerjisa Enerji	-4,09	571,8
Sarkuysan	-3,89	351,5

En Yüksek Hacim Değişim (%) Hacim (mn TL)

Türk Hava Yolları	-0,23	20431,3
Sasa	-1,91	16548,3
Astor Enerji	4,58	11601,2
Akbank	-2,03	10006,1
Yapı ve Kredi Bankası	-1,48	8067,7

VIOP Kontrat Uzl. Fiy. Değ. (%) İşl. Ad.

F_XU0300426	16755,0	-0,8	269.410
F_XU0300626	17639,0	-0,7	9.772
F_USDTRY0426	45,22	0,0	205.889
F_EURTRY0426	53,25	-0,5	231

Açık Pozisyon Adet Değ.

F_XU0300426	424.779	430
F_USDTRY0426	2.466.226	145.394

Şirket Haberleri

- Türkiye Sigorta (TURSG; EÜG; 12A HF: 20,50 TL)**, 1Ç26'da önceki çeyreğe göre %27 artışla (+%42 y/y) 6,4 milyar TL net kar açıkladı. Net kar; 6,2 milyar TL seviyesindeki beklentimize büyük ölçüde paralel, piyasa beklentisi olan 6,0 milyar TL'nin ise %7 üzerinde gerçekleşti. Şirketin çekirdek özkaynak karlılığı %61,6 seviyesinde gerçekleşti (4Ç25: %55,5; 12A25: %63,4). Düzeltilmiş kârdaki (teknik denge + yatırım gelirleri) %5'lik sınırlı çeyreklik artışa ve 4Ç25'e kıyasla daha yüksek gerçekleşen efektif vergi oranına rağmen; net kârdaki büyüme, 619 milyon TL tutarındaki net karşılık çözülmesiyle desteklendi. Azalan hasar ödemeleri ve personel giderlerinin etkisiyle teknik kâr, çeyreklik bazda %54 artarak 2,0 milyar TL'ye ulaştı. Bileşik oran (diğer teknik gelir/gider hariç), yaklaşık 5 puan iyileşerek %90,3 ile 2Ç21'den bu yana en iyi seviyede gerçekleşti. Yıllıklandırılmış portföy getirisi 4Ç25'teki %33,4 seviyesinden %30,8'e gerilerken; yatırım portföyü değerlendirme kaybı ve operasyonel nakit çıkışları nedeniyle çeyreklik bazda yatay kalarak 80,6 milyar TL seviyesinde gerçekleşti. Nitekim, net yatırım geliri çeyreklik bazda %5 azalarak 6,2 milyar TL'ye geriledi. 3A26 itibarıyla, TL devlet tahvillerinin payı çeyreklik bazda 8 puan artarak %41'e yükseldi ve portföy içindeki en büyük varlık sınıfı olmaya devam etti. 3A26 itibarıyla, şirketin sermaye yeterlilik oranı (SYO) %216 olup, bu oran temettü dağıtımı için gerekli olan %135'lik eşğin oldukça üzerindedir. **Değerlendirme:** 1Ç26 sonuçlarını "Hafif Olumlu" olarak değerlendiriyoruz. Tahminlerimizi son makro varsayımlarımızla güncellerken modelimizi bir çeyrek ileri taşıdık. Tahmin döneminde kullandığımız risksiz getiri oranını 100 baz puan artışla %23,0'e yükselttik. Türkiye Sigorta için 12 aylık hedef fiyatımızı 16,50 TL'den 20,50 TL'ye yükseltirken "Endeksin Üzerinde Getiri" tavsiyemizi koruyoruz.
- Yabancı yatırımcılar, üst üste üç ay süren güçlü net alım eğiliminin ardından mart ayında yön değiştirerek BIST pay piyasasında net satıcı konumuna geçti ve 623 milyon USD tutarında kayda değer bir net çıkış kaydetti. 12 aylık kümülatif bazda net girişler 5,8 milyar USD seviyesine geriledi, yılbaşından bu yana gerçekleşen net girişler ise 2,2 milyar USD oldu. Bu dönemde, serbest dolaşımdaki paylarda yabancı payı (QNB düzeltmeli) şubat ayındaki %31,1 seviyesinden mart ayında %29,7'ye geriledi ve son kapanış itibarıyla %30,5 seviyesinde bulunuyor.

En Çok Alınanlar (milyon USD)		2026/3	YBG	S12A	En Çok Satılanlar (milyon USD)		2026/3	YBG	S12A
Tüpraş	TUPRS	282	300	850	Akbank	AKBNK	-235	263	504
Aselsan	ASELS	149	199	700	Garanti Bankası	GARAN	-169	9	67
Destek Finans Faktoring	DSTKF	83	129	124	İş Bankası (C)	ISCTR	-97	63	212
Astor Enerji	ASTOR	66	238	423	Ereğli Demir Çelik	EREGL	-97	109	260
Tera Yatırım Menkul Değerler	TERA	58	53	74	Katılımevimev Tasarruf Finansman	KTLEV	-70	-50	-34
Bim Birleşik Mağazalar	BIMAS	35	-76	247	Türk Altın İşletmeleri	TRALT	-67	34	156
Koç Holding	KCHOL	27	274	243	Sabancı Holding	SAHOL	-40	-76	-48
Petkim	PETKM	22	39	61	Halk Bankası	HALKB	-36	-17	-25
Efor Yatırım	EFOR	21	18	25	Tofaş Otomobil Fab.	TOASO	-31	38	137
Tav Havalimanları	TAVHL	20	86	161	Anadolu Efes Biraçılık	AEFES	-28	74	78
Kuyas Yatırım	KUYAS	19	27	21	Enka İnşaat	ENKAI	-24	19	-38
Şişe Cam	SISE	16	17	71	Sasa	SASA	-24	-190	-398
Enerjisa Enerji	ENJSA	16	26	31	Migros	MGROS	-23	76	160
Türkiye Sigorta	TURSG	14	8	5	Tr Anadolu Metal Madencilik	TRMET	-22	9	53
Tera Yatırım Tek. Hol.	TEHOL	13	8	41	Pegasus Hava Taşımacılığı	PGSUS	-21	-54	-241

Şirket Haberleri

FİNANSAL TAKVİM							
Hisse Kodu	TMS-29	Para Birimi	Tarih (t)	Dönem	AK Yatırım		
					Net Satış	FAVÖK	Net Kar
AKGRT		TL	21-Nis	1Ç26	-	-	-
TABGD	TMS-29	TL	21-Nis	1Ç26	-	-	-
ARCLK	TMS-29	TL	22-Nis	1Ç26	131,680	8,000	(800)
ANHYT		TL	27-Nis	1Ç26	-	-	1,693
TAVHL		TL	27-Nis	1Ç26	18,640	4,068	(2,051)
AVPGY	TMS-29	TL	27 - 30 Nis	1Ç26	1,300	655	300
EREGL	TMS-29	TL	27 - 30 Nis	1Ç26	58,030	6,064	412
TCELL	TMS-29	TL	27 - 30 Nis	1Ç26	67,597	28,053	5,170
AKBNK		TL	28-Nis	1Ç26	-	-	-
ANSGR		TL	28-Nis	1Ç26	-	-	3,876
ASELS	TMS-29	TL	28-Nis	1Ç26	35,209	8,626	5,268
LILAK	TMS-29	TL	28-Nis	1Ç26	-	-	-
AGESA		TL	29-Nis	1Ç26	-	-	-
GARAN		TL	29-Nis	1Ç26	-	-	32,200
TSKB		TL	29-Nis	1Ç26	-	-	2,875
YKBNK		TL	29-Nis	1Ç26	-	-	17,500
TTRAK	TMS-29	TL	29-Nis	1Ç26	10,021	20	(1,158)
THYAO		TL	29-Nis	1Ç26	257,866	32,707	7,870
CIMSA	TMS-29	TL	29-Nis	1Ç26	-	-	-
EBEBK	TMS-29	TL	30-Nis	1Ç26	-	-	-
CCOLA	TMS-29	TL	4-May	1Ç26	51,165	8,216	4,515
TOASO	TMS-29	TL	4-8 May	1Ç26	94,724	2,699	2,119
INDES	TMS-29	TL	4-11 May	1Ç26	29,576	1,073	147
KLKIM	TMS-29	TL	4-11 May	1Ç26	2,073	266	65
KARDM	TMS-29	TL	4-11 May	1Ç26	15,694	1,860	20
KOTON	TMS-29	TL	4-11 May	1Ç26	8,260	922	(300)
LOGO	TMS-29	TL	4-11 May	1Ç26	1,519	532	20
SOKM	TMS-29	TL	4-11 May	1Ç26	75,985	600	(200)
TRGYO	TMS-29	TL	4-11 May	1Ç26	3,300	2,321	1,793
ISCTR		TL	5-May	1Ç26	-	-	18,500
AEFES	TMS-29	TL	5-May	1Ç26	58,325	7,844	2,027
FROTO	TMS-29	TL	5-May	1Ç26	184,556	11,046	5,606
MGROS	TMS-29	TL	5-May	1Ç26	109,832	4,688	796
VAKBN		TL	6-May	1Ç26	-	-	14,500
AYGAZ	TMS-29	TL	6-May	1Ç26	23,639	801	493
RGYAS	TMS-29	TL	6-May	1Ç26	3,777	2,512	2,330
TTKOM	TMS-29	TL	6-May	1Ç26	64,674	27,271	7,271
TUPRS	TMS-29	TL	6-May	1Ç26	229,730	19,006	6,754
SAHOL	TMS-29	TL	6-May	1Ç26	-	-	-
MPARK	TMS-29	TL	6-7 May	1Ç26	15,974	4,662	1,580
AKSA	TMS-29	TL	7-May	1Ç26	10,355	2,652	326
PETKM	TMS-29	TL	7-May	1Ç26	27,059	488	(277)
ALBRK		TL	8-May	1Ç26	-	-	930
HALKB		TL	8-May	1Ç26	-	-	8,650
KCHOL	TMS-29	TL	8-May	1Ç26	-	-	3,255
ENKAI		TL	8-11 May	1Ç26	39,134	8,395	6,155
BIMAS	TMS-29	TL	11-May	1Ç26	208,783	7,516	4,138
DOAS	TMS-29	TL	11-May	1Ç26	50,263	3,160	505
ENTRA	TMS-29	TL	11-May	1Ç26	831	527	85
GWIND	TMS-29	TL	11-May	1Ç26	779	488	105
MEDTR	TMS-29	TL	11-May	1Ç26	853	73	(80)
PGSUS		TL	11-May	1Ç26	32,161	(1,455)	(8,811)
SELEC	TMS-29	TL	11-May	1Ç26	52,422	3,315	1,481
ULKER	TMS-29	TL	11-May	1Ç26	33,882	4,405	233
MAVI	TMS-29	TL	10-Haz	1Ç26	12,897	2,596	979

1Ç26 için son tarih: 11 Mayıs

Şirket Haberleri

HAK KULLANIMI BİLDİRİMLERİ								
Şirket	Kodu	Brüt	Brüt	Bedelsiz	Bedelli	Teorik/Ref.	Son	
		Temettü	Verim	Oranı	Bedelli	Fiyatı	Fiyat (TL)	Kapanış (TL)
		(TL)	(%)	(%)	Oranı (%)	(TL)		
Ayen Enerji	AYEN	0.7811	2.3%	-	-	-	33.82	34.60
Euro Kapital Y.O.	EUKYO	-	-	200.0%	-	-	7.05	21.14
Euro Trend Y.O.	ETYAT	-	-	200.0%	-	-	7.58	22.74
Euro Yat. Ort.	EUYO	-	-	200.0%	-	-	6.41	19.23

TEMETTÜ BİLDİRİMLERİ						
Şirket	Kodu	Brüt	Brüt	Son	Beklenen	
		Temettü	Verim	Kapanış	Tarih	
		(TL)	(%)	(TL)		
Ic Enterra Yenilenebilir Enerji	ENTRA	-	0.00%	11.75		---
Petkim	PETKM	-	0.00%	22.48		---
Dünya Holding	DUNYH	-	0.00%	107.80		---
Zorlu Enerji	ZOREN	-	0.00%	3.11		---
Lüks Kadife	LUKSK	-	0.00%	107.00		---
Niğbaş Niğde Beton	NIBAS	-	0.00%	6.09		---

PAY GERİ ALIM BİLDİRİMLERİ					
Şirket	Kodu	Pay Adedi	Fiyat	Tutar	Program
			Bandı	(milyon TL)	Kapsamında
			(TL)		Geri Alımların
					Özsermayeye Oranı
Mavi Giyim	MAVI	299,661	44.69	13.4	1.60%
Toplam				13.4	

Kripto Para Durumu

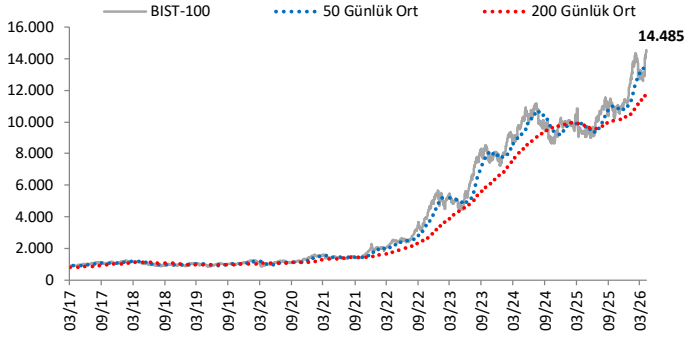
STABLEX
Ak Yatırım İştiraki

- Charles Schwab, Bireysel Müşterilere BTC ve ETH İşlemlerini Açıyor
- Güney Kore, Kamu Harcamalarında Deposit Token Pilotu Başlattı
- Onco, Tokenize Menkul Kıymet Modeli İçin SEC'e Başvurdu

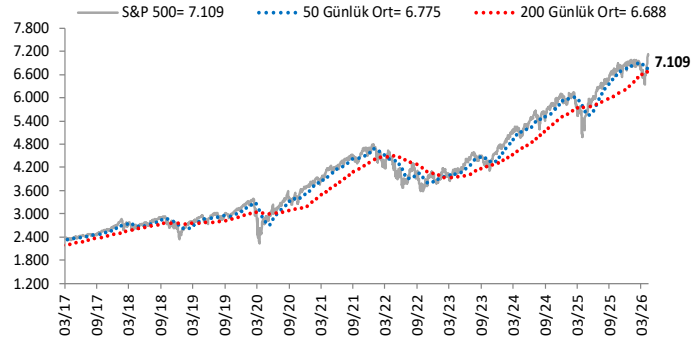
Haftalık kripto para piyasa analizi [Stablex Kripto Para Durumu](#) için [tıklayın](#)

Göstergeler

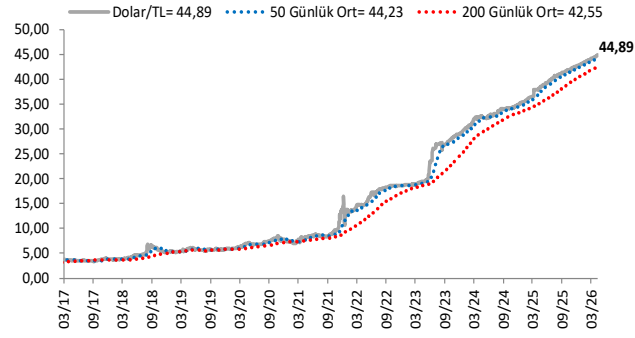
BIST-100 (bin)



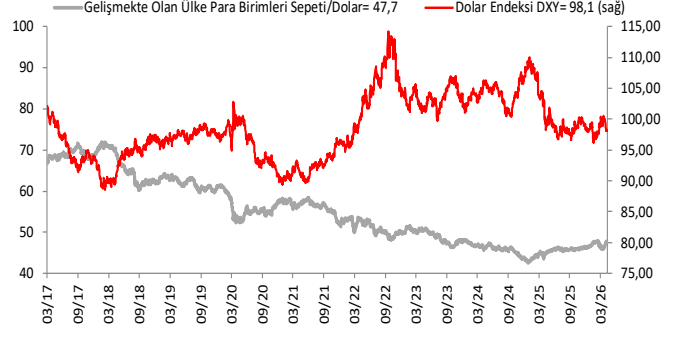
S&P 500



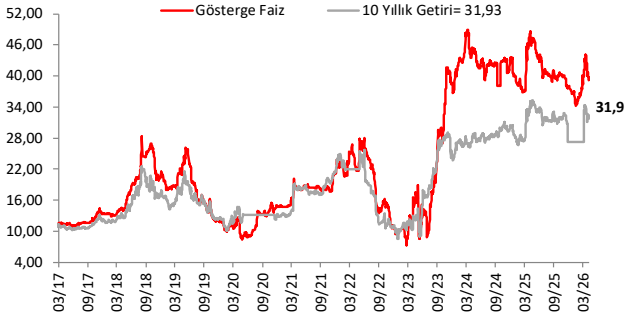
\$/TL



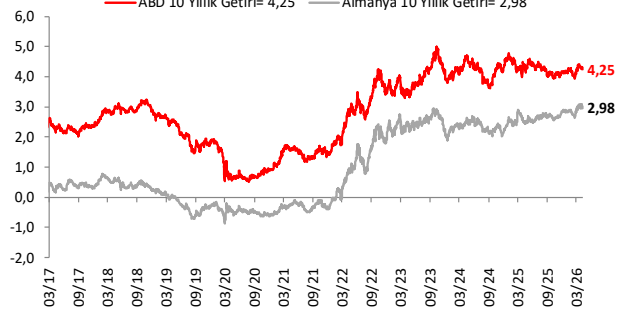
Dolar Endeksi DXY ve GOÜ Para Birimi Sepeti



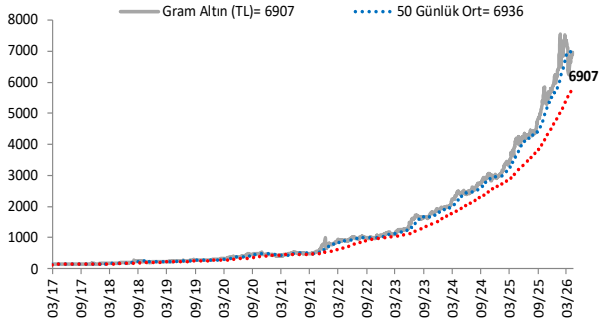
Yurt İçi Gösterge Faiz ve 10 Yıllık Getiri



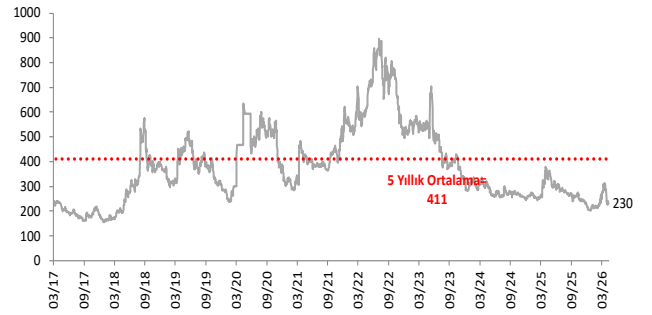
ABD ve Almanya 10 Yıllık Devlet Tahvil Getirileri (%)



Gram Altın (TL)



5 Yıllık CDS (baz puan)



Grafiklerde yer alan rakamlar, ilgili verinin son seviyesini göstermektedir.

Bu rapor Akbank Ekonomik Arařtırmalar ve Ak Yatırım tarafından hazırlanmıřtır.

Ekonomikarastirmalar@akbank.com

Dr. aęlar Yüncüler - Müdür

Caglar.Yunculer@akbank.com

M. Sibel Yapıcı

Sibel.Yapici@akbank.com

Sercan Piřkin

Sercan.Piskin@akbank.com

YASAL UYARI: Bu rapor ve yorumlardaki yazılar, bilgiler ve grafikler, ulařılabilen ilk kaynaklardan iyi niyetle ve doęruluęu, geçerlilięi, etkinlięi velhasıl her ne Őekil , suret ve nam altında olursa olsun herhangi bir karara dayanak oluřturması hususunda herhangi bir teminat, garanti oluřturmadan, yalnızca bilgi edinilmesi amacıyla derlenmiřtir. İř bu raporlardaki yorumlardan; eksik bilgi ve/veya güncellenme gibi konularda ortaya çıkabilecek zararlardan Akbank TAŐ, Ak Yatırım AŐ ve alıřanları sorumlu deęildir. Akbank TAŐ ve Ak Yatırım AŐ her an, hiębir Őekil ve surette ön ihbara ve/veya ihtara gerek kalmaksızın Őöz konusu bilgileri, tavsiyeleri deęiřtirebilir ve/veya ortadan kaldırabilir. Genel anlamda bilgi vermek amacıyla genel yatırım tavsiyesi niteliğinde hazırlanmıř olan iř bu rapor ve yorumlar, kapsamlı bilgiler, tavsiyeler hiębir Őekil ve surette Akbank TAŐ ve Ak Yatırım AŐ'nin herhangi bir taahhüdünü iermedięinden, bu bilgilere istinaden her türlü özel ve/veya tüzel kiřiler tarafından alınacak kararlar, varılacak sonuçlar, gerekleřtirilecek iřlemler ve oluřabilecek her türlü riskler bizatihi bu kiřilere ait ve raci olacaktır. Bu nedenle, iřbu rapor, yorum ve tavsiyelerde yer alan bilgilere dayanılarak özel ve/veya tüzel kiřiler tarafından alınacak kararlar, varılacak sonuçlar, gerekleřtirilecek iřlemler nedeniyle oluřabilecek her türlü maddi ve manevi zarar, kar mahrumiyeti, her ne nam altında olursa olsun ilgililer veya 3. kiřilerin uğrayabileceęi doęrudan ve/veya dolayısıyla oluřacak zarar ve ziyandan hiębir Őekil ve surette Akbank T.A.Ő, Ak Yatırım A.Ő ve alıřanları sorumlu olmayacak olup, ilgililer, uğranılan/uęranılacak zararlar nedeniyle hiębir Őekil ve surette her ne nam altında olursa olsun Akbank TAŐ, Ak Yatırım AŐ ve alıřanlarından herhangi bir tazminat talep etme hakkı bulunmadıklarını bilir ve kabul ederler. Bu rapor, yorum ve tavsiyelerde yer alan bilgiler "yatırım danıřmanlıęı" hizmeti ve/veya faaliyeti olmayıp, genel yatırım danıřmanlıęı faaliyeti kapsamındadır; yatırım danıřmanlıęı hizmeti almak isteyen kiři ve kurumların, iř bu hizmeti vermeye yetkili kurum ve kuruluşlarla temasa geçmesi ve bu hizmeti bir Őözleřme karřılığında alması SPK mevzuatınca zorunludur. Yatırım danıřmanlıęı hizmeti; aracı kurumlar, portföy yönetim Őirketleri, mevduat kabul etmeyen bankalar ile müřteri arasında imzalanacak yatırım danıřmanlıęı Őözleřmesi çerevesinde sunulmaktadır. Burada yer alan yorum ve tavsiyeler, yorum ve tavsiyede bulunanların kiřisel görüřlerine dayanmaktadır. Bu görüřler, genel yatırım danıřmanlıęı faaliyeti kapsamında genel olarak düzenlendięinden, kiřiye özel rapor, yorum ve tavsiyeler iermedięinden mali durumunuz ile risk ve getiri tercihlerinize uygun olmayabilir. Bu nedenle, sadece burada yer alan bilgilere dayanılarak yatırım kararı verilmesi beklentilerinize uygun sonuçlar doęurmayabilir.



AKYatırım

AKBANK

Ekonomik Arařtırmalar