

Piyasalarda Son Görünüm*

USD/TL	EUR/TRY	EUR/USD	BIST-100	Gram Altın
44,8745	52,7632	1,1753	14.588	6902,5

Hürmüz gerilimi sonrasında piyasa oynaklığı yeniden yükseliyor

- TCMB Piyasa Katılımcıları Anketi'nde yıl sonu enflasyon beklentisi 2,2 puan artışla %27,5'e yükseldi.
- Toplam konut satışları martta yıllık %2,1, yılın ilk çeyreğinde yıllık %0,3 daraldı.
- S&P Global, Türkiye'nin kredi notlarını "BB-/B", not görünümünü "durağan" olarak tuttu.

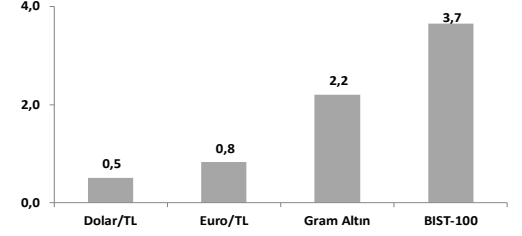
Cuma günü Hürmüz Boğazı'nın açıldığını duyuran İran, ABD ablukasının ateşkes anlaşmasını ihlal ettiğini belirterek cumartesi günü boğazı yeniden kapatırken, taraflar arasında gerilim tekrar yükselişe geçti. Hafta sonu boyunca her iki taraf da Boğaz'dan geçişlerde tam kontrol uygularken, dün gece saatlerinde ABD Başkanı Trump, ABD Donanması'nın İran bayraklı bir kargo gemisine ateş açarak el koyduğunu açıkladı. Cuma günü kapanışta %9,1 düşüşle 90,45'a gerileyen **Brent petrol** varil fiyatı bu sabah %5,7 artışla 95,5\$ seviyesinde işlem görüyor. Son durumda Trump, bir anlaşma ihtimali gördüğünü belirtse de, birinci görüşme öncesinde olduğu gibi İran'ın enerji santrallerini ve köprülerini yok etme tehditlerini yineliyor. Tahran tarafı da ilk görüşme öncesinde benzer şekilde verimli müzakereler için "net bir perspektif" olmadığını ifade ediyor. Bu sabah ABD ve Avrupa borsaları vadeli işlemlerde gerilerken, dolar endeksi ve tahvil getirileri sınırlı şekilde yükseliyor.

Geçtiğimiz haftayı Hürmüz Boğazı'nın yeniden açılmasının oluşturduğu iyimserlikle tamamlayan **MSCI Dünya Endeksi** Cuma günü %1,19 değer kazanarak haftalık %3,9'luk yükselişle rekor seviyede kapandı. Hafta genelinde artan risk iştahıyla birlikte 20'nin altında seyreden **VIX oynaklık endeksi** ise hafta ortasında 18 değerinin altına geriledi. **ABD'de S&P 500** ve **Nasdaq** haftalık bazda büyük ölçekli teknoloji şirketleri öncülüğünde (Muhtesem Yedili: %+8,53) sırasıyla %4,54 ve 6,84 yükselerek yeni tarihi zirvelere ulaşıırken, aralıkışız 13. günde de pozitif kapanan Nasdaq 1992 yılından bu yana en uzun yükseliş serisini oluşturdu. Sektörel bazda, teknoloji (%+8,09), zorunlu olmayan tüketim (%+6,64) ve iletişim (%+6,28) haftalık yükselişle sürükleyici oldu. Enerji (%-3,53), kamu hizmetleri (%-1,69) ve malzeme (%-0,39) gibi enerji ve değerli metal bağlantılı sektörler ise değer kaybetti. **Avrupa'da** Hürmüz Boğazı'na dair belirsizliklerle baskılanan **Stoxx Europe 600** Cuma günü %1,56, haftalık bazda ise %1,91 değer kazandı. Bölge'nin gösterge doğal gaz fiyatı **Dutch TTF** Cuma günü %8,6 düşüşle 38,8€ seviyesine gerileyerek savaşın başından bu yana olan yükselişini %22,7'ye kadar düşürdü (haftalık: %-11,1). **Avrupa vadeli işlemlerinde** bu sabah bölgenin borsa endeksi %1 civarı satıcı işlem görüyor. Cuma gününü hafif negatif tamamlayan **Asya'da** ise yeni günde genele yayılan alıcılı seyrin hakim. Öncü borsalardan **Çin'de** Şangay %0,72, **Japonya'da** Nikkei 225 %0,87 ve **Güney Kore'de** KOSPI %1,03 yukarıda işlem görüyor. **Faizler tarafında**, Cuma günkü olumlu haber akışı sonrasında OIS piyasasında ECB'den beklenen ilk faiz artışı Eylül ayına ötelenirken, yıl geneli toplam faiz artışı miktarı beklentisi haftalık bazda 28 baz puan düşüşle 38 baz puana geriledi. **ABD tarafında** ise piyasaların beklentisi yıl sonuna kadar herhangi bir değişiklik yapılmaması yönünde kalmaya devam ediyor. Riskli varlıklara yönelimin arttığı haftada, **10 yıllık ABD tahvil getirisi** 7 baz puan düşüşle %4,25'e, 2 yıllık getirisi ise 9 baz puan düşüşle %3,71'e geriledi. Getiriler bu sabah tüm vadelerde ikiye baz puan yukarıda seyrediyor. **Dolar Endeksi (DXY)** geçen hafta diğer önemli para birimleri karşısında %0,6 değer kaybederek savaş başlangıcından bu yana olan yükselişinin tamamını geri verdi (98,10). **Euro/dolar paritesi** %0,4 artışla 1,177'ye yükseldi. Geçen hafta %1,7 değer kazanan **altının** ons fiyatı bu sabah %0,7 düşüşle 4796\$'da, haftalık %6,6 yükselen **gümüş** fiyatı ise bu sabah %1,3 kayıpla 79,82\$'da işlem görüyor.

- Euro Bölgesi'nde dış ticaret fazlası** şubat ayında 11,5 milyar € olarak gerçekleşti (Şubat 2025: 23,1 milyar €). Mevsimsellikten arındırılmış verilere göre aylık bazda dış ticaret fazlası 12,8 milyar €'dan 7 milyar €'ya geriledi. Çin ile ticaret açığı 24,5 milyar €'dan 26 milyar €'ya yükseldi. ABD ile ticaret fazlası hafif düşüşle 9,4 milyar € olarak gerçekleşti. **Yurt dışında bu hafta** İngiltere'de mart TÜFE; ABD, Euro Bölgesi ve İngiltere'de nisan ayı öncü imalat sanayi ve hizmet sektörü PMI; Cuma günü Japonya'da TÜFE takip edilecek.
- Yurt içinde TCMB nisan ayı Piyasa Katılımcıları Anketi'ni yayınladı.** Katılımcıların nisan ayına ilişkin enflasyon beklentisi %2,9 olarak gerçekleşti. Yıllık enflasyon beklentisi cari yıl sonu için 2,2 puan artışla %27,5'e, 12 ay sonrası için 1,2 puan artışla %23,4'e, 24 ay sonrası için ise 0,7 puan artışla %18,0'e yükseldi. Cari yıl sonu politika faizi beklentisi %32,9 oldu (önceki: %30,6). Dolar/TL beklentisi 51,2 olurken, büyüme beklentisi %3,8'den %3,5'e geriledi. 2026 sonu cari açık beklentisi 12,7 milyar \$ artışla 44,3 milyar \$'a yükseldi.
- Konut satışlarında ipotekli konut satışlarındaki artışa karşın diğer satışlardaki azalış kaynaklı daralma görülüyor.** Toplam konut satışları şubat ayındaki yıllık %5,9 artışın ardından martta %2,1 azaldı. Böylece yılın ilk çeyreğinde konut satışları %0,3 daraldı. İpotekli satışlar martta yıllık %35,9, ilk çeyrekte ise %31,5 arttı. Diğer satışlar ise aynı dönemde sırasıyla %9,6 ve %6,1 geriledi. Kendi hesaplamalarımıza göre mevsimsellikten arındırılmış olarak toplam konut satışları martta aylık %10,5 ile belirgin düşüş gösterdi.
- Kısa vadeli dış borç stoku** şubatta aylık 28 milyon \$, yıl sonuna göre ise 6,2 milyar \$ artışla 173,5 milyar \$ olarak gerçekleşti. Diğer sektörün kısa vadeli dış borç stoku aylık 1,3 milyar \$ artışla 69,6 milyar \$, bankalar kaynaklı kısa vadeli dış borç stoku 0,4 milyar \$ düşüşle 77,2 milyar \$, Merkez Bankası'nın ise 1,0 milyar \$ azalışla 24,4 milyar \$ oldu. Vadesine 1 yıl veya daha az kalan vadeye göre kısa vadeli dış borç stoku 239,2 milyar \$ olarak gerçekleşti. **Yurt içinde** bugün yurt dışı üretici fiyat endeksi ve uluslararası yatırım pozisyonu verileri yayınlanacak.

- Uluslararası kredi derecelendirme kuruluşu S&P Global,** Türkiye'nin kredi notlarını "BB-/B" olarak teyit ederken, not görünümünü "durağan" olarak sabit bıraktı. Durağan görünümün, Türkiye ekonomisinin devam eden enerji fiyat şokuna otoritelerin sıkı para politikası ve ücret belirleme politikalarını sürdürmesi ve döviz rezervlerinde ilave erimeyi önlemesi varsayımıyla dayanıklı kalacağı görüşünü yansıttığı belirtildi. Tahminlerde otoritelerin enerji fiyat şokunun yurt için güven, döviz kuru ve enflasyon üzerindeki etkilerini azaltmak amacıyla sıkı para politikası duruşunu sürdürceğini varsaydıkları belirtildi. Bununla birlikte, enerji fiyatlarındaki artış ve ocak ayında yapılan asgari ücret artışının etkilerinin yansımaları nedeniyle, 2026 yılı için ortalama enflasyon tahminini %23,4'ten %29,3'e güncellendiği belirtildi. Büyümenin tarımda beklenen toparlanma, artan altın fiyatlarının hanehalkı serveti üzerindeki olumlu etkisi ve kredi artışlarının devam etmesiyle destekleneceği, 2026'da büyümenin %3,4 olacağı tahmin ediliyor.

Haftalık Getiriler (%)



Veriler (Bugün)

Önceki Beklenti

Türkiye Yurt Dışı Üretici Fiyat Endeksi (mart, yıllık % değişim)	35,55	-
Almanya ÜFE (mart, yıllık % değişim)	-3,3	-1,3

Yatırımcı Takvimi için **tlklayın**

Devlet Tahvili Getirileri

(%)	17/04	16/04	2025
TLREF	39,81	39,87	37,96
TR 10 yıllık	31,74	32,31	28,96
ABD 10 yıllık	4,25	4,31	4,17
Almanya 10 yıllık	2,96	3,03	2,85

Döviz Kurları ve Kripto

	17/04	Günlük (%)	Haft. (%)	2025 sonu (%)
\$/TL	44,86	0,1	0,5	4,4
€/TL	52,79	-0,1	0,8	4,5
€/€	1,18	-0,1	0,4	0,2
\$/Yen	158,64	-0,3	-0,4	1,2
GBP/\$	1,35	-0,1	0,4	0,3

Hisse Senedi Endeksleri

	17/04	Günlük (%)	Haft. (%)	2025 sonu (%)
BIST-100	14.588	2,7	3,7	29,5
S&P 500	7.126	1,2	4,5	4,1
FTSE-100	10.668	0,7	0,6	7,4
DAX	24.702	2,3	3,8	0,9
SMI	13.427	1,9	1,8	1,2
Nikkei 225	58.476	-1,8	2,7	16,2
MSCI EM	1.597	-0,4	3,2	13,7
Şangay	4.051	-0,1	1,6	2,1
Bovespa	195.734	-0,6	-0,8	21,5

Emtia Fiyatları

	17/04	Günlük (%)	Haft. (%)	2025 sonu (%)
Brent (\$/varil)	90,4	-9,1	-5,1	48,5
Altın (\$/ons)	4.830	0,8	1,7	10,8
Gram Altın (TL)	6.957,2	0,9	2,2	16,6
Bakır (\$/libre)	611,5	0,6	3,9	7,6

Kaynak: Bloomberg * Piyasalardaki son verileri yansıtır

Piyasa ve Teknik Görünüm

- Yeni haftaya başlarken, İran'ın Hürmüz Boğazı'nı tanker geçişine kapattığı haberleri piyasalarda eğilimin bozulmasına neden oluyor. Asya borsaları görece hafif alıcılı seyir gösterirken, Avrupa ve ABD endeks vadeli, Cuma günü güçlü kazançların ardından, yeni haftaya %0,5-%1,5 aralığında kayıplarla başladılar. Cuma günü BIST-100 endeksinde banka, holding ve altın madenciliği hisselerinin öncülüğünde güçlü bir yükseliş gördük. Değişen jeopolitik gündem nedeniyle, yurt dışına paralel olarak BIST'in kazançlarının bir bölümünü bugün vermesi beklenebilir. Bu hafta BIST-100 23 Nisan bayram tatili nedeniyle 4 gün açık kalacak. Bayram tatili öncesi 22 Nisan'da açıklanacak TCMB faiz kararı ise ekonomi tarafında haftanın en önemli gündemini oluşturuyor. BIST'in güne bir miktar satıcılı başlamasını bekliyoruz.
- Teknik Yorum:** Endeks haftanın son işlem gününde güçlü alımlarla yönünü yeniden yukarı çevirerek kritik direnç bölgesini aşmayı başardı. Gün içinde 14183 – 14601 bandında hareket eden endeks, günü 14588 seviyesinde %2,72 yükselişle tamamladı. Kapanışın gün içi işlem aralığının yaklaşık %97'sinde gerçekleşmesi, gün boyunca alım iştahının son derece güçlü olduğunu gösteriyor. İşlem hacminin 20 günlük ortalamasının %223'üne yükselmesi ise bu hareketin oldukça güçlü bir katılım ve momentumla desteklendiğini ortaya koyuyor. Teknik görünümde endeksin 20 (13635) ve 50 (13310) günlük ortalamalar üzerinde kalmaya devam etmesi kısa vadeli trendin gücünü teyit ederken, 200 günlük ortalamasının (12007) üzerindeki seyir ana trendin sağlamlığını koruduğunu gösteriyor. Endekste uzun süredir kritik direnç olarak izlenen 14339 seviyesinin güçlü şekilde aşılması, teknik görünümde yukarı yönlü hareketin yeniden ivme kazandığını gösteriyor. Yeni haftaya başlarken güçlü momentumun devamıyla 14743 - 14993 bandı kısa vadeli hedef bölgeler olarak izlenebilir. Sonrasında 15397 direnci mevcut. Olası geri çekilmelerde 14339 seviyesi ilk önemli destek olarak öne çıkarken, bu seviyenin altında 14200 ve devamında 13935 seviyeleri daha güçlü destek ve denge bölgeleri olarak takip edilebilir. Piyasa geneline bakıldığında XU030 tarafında 28 hissenin yükselmesi ve yalnızca 2 hissenin düşmesi (%93 yükselen), alımların oldukça geniş tabana yayıldığını ve yükselişin sağlıklı bir zemin üzerinde gerçekleştiğini gösteriyor. TRALT (+7,39), AKBNK (+6,98) ve GARAN (+6,86) öne çıkan hisseler olurken; TUPRS (-5,60) ve PETKM (-3,09) negatif ayrışan hisseler arasında yer aldı. Genel görünümde güçlü trend ve momentum yeniden belirginleşmiş durumda. BIST100 için 14339-14200-13935 destek, 14743-14993-15195-15397 direnç olarak izlenebilir.
- Detaylı Teknik Analiz Bülteni için [tıklayın](#)**

Portföy Seçimleri

- Temel Analize Dayalı En Çok Beğenilen Hisseler:** Anadolu Hayat, Coca-Cola İçecek, Enka İnşaat, Garanti Bankası, Koç Holding, Medikal Park, Migros, Tofaş, Yapı Kredi Bankası. Detaylar için [tıklayın](#)

Endeks Değ (%)	Gün	Hafta	Ay	YBB
BIST-100	2,7	3,7	10,4	29,5
BIST-30	2,7	3,3	11,0	36,8
Banka Endeksi	5,6	4,1	7,9	12,2
Sınai Endeks	1,3	3,7	7,3	27,1
Hizmetler Endeksi	2,7	3,3	11,8	26,5

Piyasa Verileri

BIST100 Piy. Değ. (mn TL)	14.249.599
Bankalar Piy. Değ.	2.528.465
Holdingle Piy. Değ.	2.670.756
Sanayi Piy. Değ.	5.102.356
BIST İşlem Hacmi (mn TL)	395.909
BIST100 Ort. Halka Açıklık	31%

En Yüksek Getiri Değişim (%) Hacim (mn TL)

Efor Yatırım	10,00	2466,7
Kiler Holding	10,00	1164,3
Kontrolmatik Teknoloji	9,97	6194,3
Reeder Teknoloji	9,95	1175,8
Pasifik Gayrimenkul Y	9,82	1252,7

En Düşük Getiri Değişim (%) Hacim (mn TL)

Tüpraş	-5,60	11087,9
Petkim	-3,09	3684,3
Pasifik Teknoloji	-2,59	746,2
Kuyas Yatırım	-2,08	1267,9
Cw Enerji Mühendisli	-1,98	1653,5

En Yüksek Hacim Değişim (%) Hacim (mn TL)

Türk Hava Yolları	3,70	35570,7
Sasa	2,61	34031,7
Yapı ve Kredi Bankası	4,86	15254,1
İş Bankası (C)	4,64	14631,4
Akbank	6,98	13834,5

VİOP Kontrat Uz. Fiy. Değ. (%) İşl. Ad.

F_XU0300426	16896,0	3,0	378.988
F_XU0300626	17770,0	3,2	12.224
F_USDTRY0426	45,22	0,0	349.961
F_EURTRY0426	53,50	0,6	424

Açık Pozisyon Adet Değ.

F_XU0300426	424.349	-9.167
F_USDTRY0426	2.320.832	150.878

Şirket Haberleri

- **Aselsan (ASELS TI; Nötr; 12A HF: 387TL)** yönetim kurulu, 2025 yılı karından toplam 1,95 milyar TL brüt nakit temettü dağıtım kararını genel kurul onayına sundu. Önerilen tutar, mevcut hisse sayısı dikkate alındığında pay başına 0,43 TL brüt temettüye karşılık gelmektedir. Temettü ödemesi hak kullanım tarihi için 24 Kasım 2026 tarihi önerildi. Açıklanan temettü tutarı, yaklaşık %6,5 temettü dağıtım oranına işaret etmekte olup, bu oran bizim %7 seviyesindeki beklentimizin hafif altında gerçekleşti. Cuma günü kapanış fiyatı baz alındığında önerilen temettü, yatırımcılara yaklaşık %0,1 brüt temettü verimi sunmaktadır. Dağıtılması planlanan temettü tutarı şirketin 4Ç25 sonu itibarıyla sahip olduğu net borcun yaklaşık %14'üne denk gelmektedir. Genel olarak temettü önerisini, nötr olarak değerlendiriyoruz.
- **Yeni Mağazacılık, CarrefourSA'nın %89,28 hissesini satın alıyor:** A101'in sahibi ve üçüncü büyük gıda perakendecisi olan Yeni Mağazacılık, 17 Nisan itibarıyla Sabancı Holding'e ait %57,12 ve Carrefour Nederland'a ait %32,16 olmak üzere toplam %89,28 hisseyi satın almak üzere anlaşmaya vardı. İşlem, kapanış net borç ve işletme sermayesi düzeltmelerine tabi olmak üzere 325 milyon dolar firma değeri üzerinden gerçekleştirilecektir. Negatif özkaynak oluşması durumunda, söz konusu farka ilişkin finansal yükümlülük Sabancı Holding tarafından üstlenilecektir. İşlem, sözleşmedeki tüm ön koşulların yerine getirilmesi ve Rekabet Kurumu onayının alınmasının ardından tamamlanacaktır. İşlem sonrasında Sabancı Holding'in CarrefourSA'da payı kalmayacaktır. CarrefourSA'nın 2025 itibarıyla 987 milyon TL (23 milyon dolar) negatif özkaynak, 368 milyon dolar net borç (kiralama yükümlülükleri hariç 271 milyon dolar), 6.539 milyon TL net zarar, 2.899 milyon TL FAVÖK ve 5 milyar TL uygulanan faiz gideri açıkladığını not ediyoruz. Yeni Mağazacılık'ın, zorunlu pay alım teklifinden muafiyet için Sermaye Piyasası Kurulu'na Tebliğ'in 18. maddesi kapsamında başvurması beklenmektedir. CarrefourSA hisselerinin son 6 aylık ağırlıklı ortalama fiyatı 126 TL seviyesindedir, Cuma kapanışı 192TL'dir. Ayrıca, CarrefourSA'nın piyasa değeri Sabancı Holding'in NAD'inin yaklaşık %2,9'una karşılık gelmektedir. Yeni Mağazacılık Yönetim Kurulu üyesi Sayın Erhan Bostan, işlemin farklı iş modelleri ve formatlar aracılığıyla yeni büyüme alanları yaratmayı hedeflediğini belirtmiştir. A101 ve CarrefourSA'nın, ayrı yönetim yapıları altında ve kendi marka kimliklerini koruyarak bağımsız şekilde faaliyetlerine devam etmesi öngörülmektedir. Hesaplamalarımıza göre A101'in pazar payı %9, CarrefourSA'nın ise %2 seviyesindedir; birleşik yapı FMCG (hızlı tüketim) perakende pazarında %11 paya ulaşacaktır (BİM – File dahil – %18, Migros %10, Şok %7). A101 bugüne kadar ağırlıklı olarak indirim perakendecilikte faaliyet göstermiş olup, son bir yılda mağaza açılış hızını yavaşlatmıştır. Süpermarket ve hipermarket segmentlerine genişleme, A101'in daha geniş bir tedarikçi ve müşteri tabanına ulaşmasına katkı sağlayabilir. Sektörel detaylar için [17 Nisan tarihli araştırma raporumuza](#) göz atabilirsiniz. Her ne kadar kamuya açık olarak ifade edilmemiş ve marka kimliğinin korunacağı vurgulanmış olsa da, A101'in alkollü içecek satışı yapmadığını (tütün ürünleri satışı mevcut) not ediyoruz. Bu nedenle, CarrefourSA'da alkollü içecek satışının sonlandırılması durumunda Migros mağazalarına ek müşteri trafiği yönlenebilir. Migros'ta alkollü içecek kategorisinin ciro içindeki payını %7-8 olarak hesaplıyoruz. Genel olarak, CarrefourSA'nın sahiplik yapısındaki değişimin **Migros (MGROS, EÜG, 12 Aylık hedef fiyat 917TL)** operasyonları üzerinde sınırlı olumlu bir etki yaratabileceğini düşünüyoruz.

Şirket Haberleri

HAK KULLANIMI BİLDİRİMLERİ

Şirket	Kodu	Brüt	Brüt	Bedelsiz	Bedelli	Teorik/Ref. Fiyat (TL)	Son Kapanış (TL)
		Temettü (TL)	Verim (%)	Oranı (%)	Bedelli Oranı (%)		
Akiş G.M.Y.O.	AKSGY	0.4555	4.8%	-	-	9.07	9.53
Kuştur Kuşadası Turizm	KSTUR	16.0000	0.5%	-	-	3,486.50	3,502.50

TEMETTÜ BİLDİRİMLERİ

Şirket	Kodu	Brüt	Brüt	Son	Beklenen
		Temettü (TL)	Verim (%)	Kapanış (TL)	Tarih
Ersan Alışveriş Hizmetleri ve Gıda	KIMMR	0.2084	1.19%	17.56	30.06.2026
Ersan Alışveriş Hizmetleri ve Gıda	KIMMR	0.2084	1.19%	17.56	30.09.2026
Ünlü Yatırım Holding	UNLU	-	0.00%	13.73	---
Doğanlar Mobilya	DGNMO	-	0.00%	8.87	---
Say Yenilenebilir Enerji	SAYAS	-	0.00%	44.18	---
Europen Endüstri İnşaat	EUREN	-	0.00%	5.37	---
Panelsan Çatı Cephe Sistemleri	PNLSN	0.6880	1.47%	46.68	08.07.2026
Aselsan	ASELS	0.4277	0.10%	414.00	24.11.2026
Katılımevim Tasarruf Finansman	KTLEV	0.0967	0.11%	85.00	28.04.2026
Katılımevim Tasarruf Finansman	KTLEV	0.0967	0.11%	85.00	20.05.2026
Katılımevim Tasarruf Finansman	KTLEV	0.0967	0.11%	85.00	23.06.2026
Katılımevim Tasarruf Finansman	KTLEV	0.0967	0.11%	85.00	21.07.2026

PAY GERİ ALIM BİLDİRİMLERİ

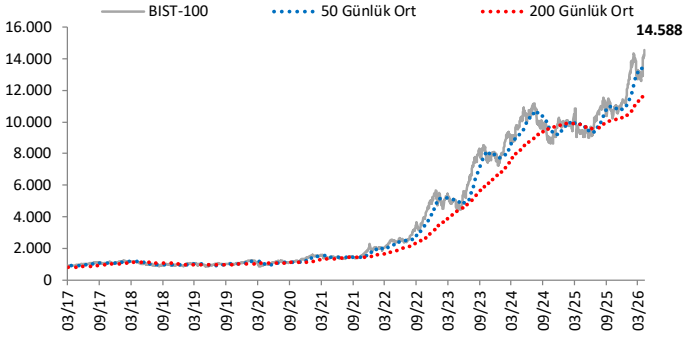
Şirket	Kodu	Pay Adedi	Fiyat	Tutar	Program
			Bandı (TL)	(milyon TL)	Kapsamında Geri Alımların Özsermayeye Oranı
Ahlatıcı Doğal Gaz Dağ. Enerji ve Yat.	AHGAZ	512,916	25.30	13.0	2.48%
Toplam				13.0	

FİNANSAL TAKVİM

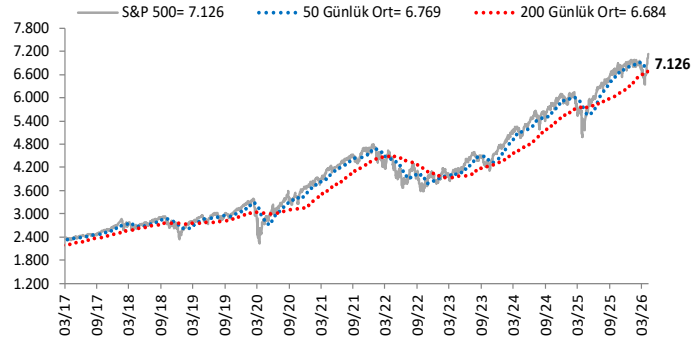
Şirket	Kodu	Periyot	Tarih
Türkiye Sigorta	TURSG	1. Çeyrek	20.04.2026
Atakey Patates Gıda	ATAKP	1. Çeyrek	21.04.2026
Tab Gıda Sanayi	TABGD	1. Çeyrek	21.04.2026
Arçelik	ARCLK	1. Çeyrek	22.04.2026
Afyon Çimento	AFYON	1. Çeyrek	27.04.2026
Akbank	AKBNK	1. Çeyrek	28.04.2026
Aselsan	ASELS	1. Çeyrek	28.04.2026
Lila Kağıt	LILAK	1. Çeyrek	28.04.2026
Yapı ve Kredi Bankası	YKBNK	1. Çeyrek	29.04.2026
Türk Traktör	TTRAK	1. Çeyrek	29.04.2026
Çimsa	CIMSA	1. Çeyrek	29.04.2026
Ebebek Mağazacılık	EBEBK	1. Çeyrek	30.04.2026
Coca Cola içecek	CCOLA	1. Çeyrek	04.05.2026
İş Bankası (A)	ISATR	1. Çeyrek	05.05.2026
Anadolu Efes Biraçılık	AEFES	1. Çeyrek	05.05.2026
Migros	MGROS	1. Çeyrek	05.05.2026
Ford Otosan	FROTO	1. Çeyrek	05.05.2026
Sabancı Holding	SAHOL	1. Çeyrek	06.05.2026
Tüpraş	TUPRS	1. Çeyrek	06.05.2026
Türk Telekom	TTKOM	1. Çeyrek	06.05.2026
Aygaz	AYGAZ	1. Çeyrek	06.05.2026
Borusan Boru Sanayi	BRSAN	1. Çeyrek	07.05.2026
Koç Holding	KCHOL	1. Çeyrek	08.05.2026
Pegasus Hava Taşımacılığı	PGSUS	1. Çeyrek	11.05.2026
Doğuş Otomotiv	DOAS	1. Çeyrek	11.05.2026

Göstergeler

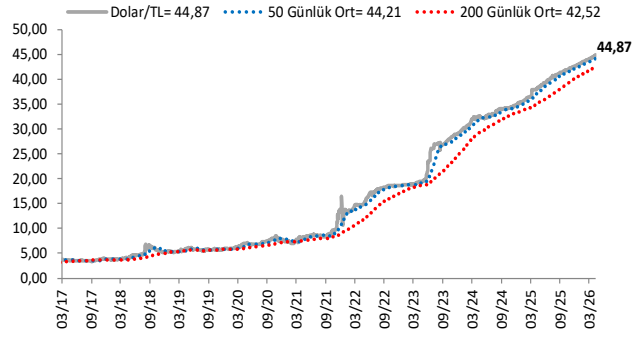
BIST-100 (bin)



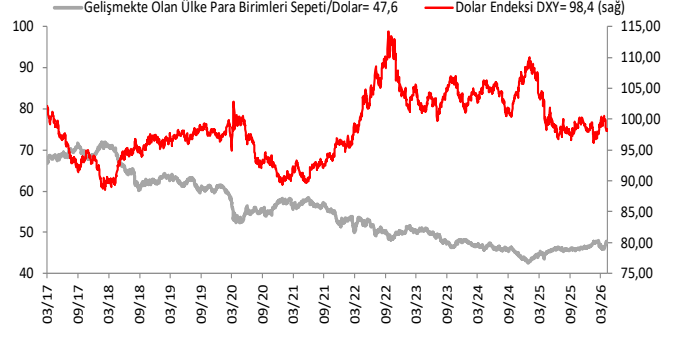
S&P 500



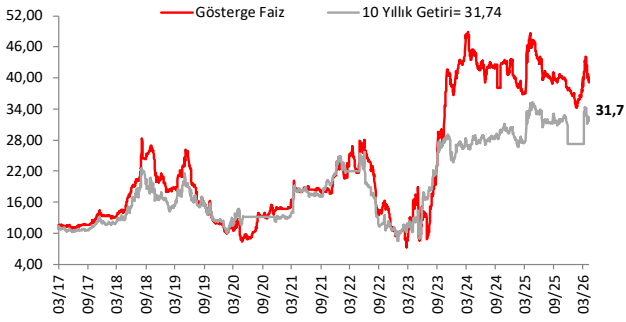
\$/TL



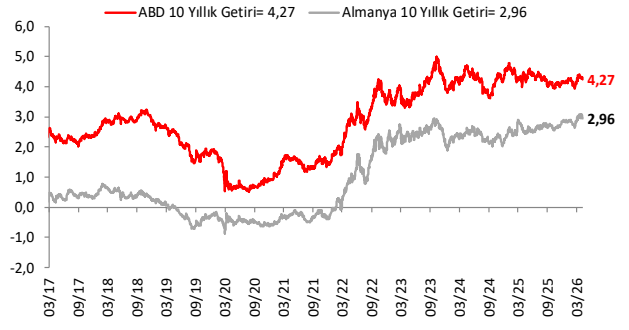
Dolar Endeksi DXY ve GOÜ Para Birimi Sepeti



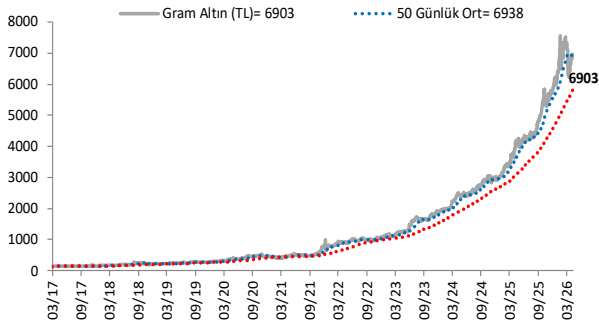
Yurt İçi Gösterge Faiz ve 10 Yıllık Getiri



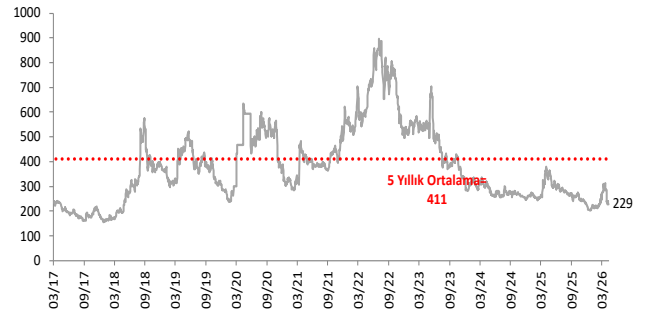
ABD ve Almanya 10 Yıllık Devlet Tahvil Getirileri (%)



Gram Altın (TL)



5 Yıllık CDS (baz puan)



Grafiklerde yer alan rakamlar, ilgili verinin son seviyesini göstermektedir.

Bu rapor Akbank Ekonomik Arařtırmalar ve Ak Yatırım tarafından hazırlanmıřtır.

Ekonomikarastirmalar@akbank.com

Dr. aęlar Yüncüler - Müdür

Caglar.Yunculer@akbank.com

M. Sibel Yapıcı

Sibel.Yapici@akbank.com

Sercan Piřkin

Sercan.Piskin@akbank.com

YASAL UYARI: Bu rapor ve yorumlardaki yazılar, bilgiler ve grafikler, ulařılabilen ilk kaynaklardan iyi niyetle ve doęruluęu, geçerlilięi, etkinlięi velhasıl her ne Őekil , suret ve nam altında olursa olsun herhangi bir karara dayanak oluřturması hususunda herhangi bir teminat, garanti oluřturmadan, yalnızca bilgi edinilmesi amacıyla derlenmiřtir. İř bu raporlardaki yorumlardan; eksik bilgi ve/veya güncellenme gibi konularda ortaya çıkabilecek zararlardan Akbank TAŐ, Ak Yatırım AŐ ve alıřanları sorumlu deęildir. Akbank TAŐ ve Ak Yatırım AŐ her an, hiębir Őekil ve surette ön ihbara ve/veya ihtara gerek kalmaksızın Őöz konusu bilgileri, tavsiyeleri deęiřtirebilir ve/veya ortadan kaldıracaktır. Genel anlamda bilgi vermek amacıyla genel yatırım tavsiyesi niteliğinde hazırlanmıř olan iř bu rapor ve yorumlar, kapsamlı bilgiler, tavsiyeler hiębir Őekil ve surette Akbank TAŐ ve Ak Yatırım AŐ'nin herhangi bir taahhüdünü iermedięinden, bu bilgilere istinaden her türlü özel ve/veya tüzel kiřiler tarafından alınacak kararlar, varılacak sonuçlar, gerekleřtirilecek iřlemler ve oluřabilecek her türlü riskler bizatihi bu kiřilere ait ve raci olacaktır. Bu nedenle, iřbu rapor, yorum ve tavsiyelerde yer alan bilgilere dayanılarak özel ve/veya tüzel kiřiler tarafından alınacak kararlar, varılacak sonuçlar, gerekleřtirilecek iřlemler nedeniyle oluřabilecek her türlü maddi ve manevi zarar, kar mahrumiyeti, her ne nam altında olursa olsun ilgililer veya 3. kiřilerin uğrayabileceęi doęrudan ve/veya dolayısıyla oluřacak zarar ve ziyandan hiębir Őekil ve surette Akbank T.A.Ő, Ak Yatırım A.Ő ve alıřanları sorumlu olmayacak olup, ilgililer, uğranılan/uęranılacak zararlar nedeniyle hiębir Őekil ve surette her ne nam altında olursa olsun Akbank TAŐ, Ak Yatırım AŐ ve alıřanlarından herhangi bir tazminat talep etme hakkı bulunmadıklarını bilir ve kabul ederler. Bu rapor, yorum ve tavsiyelerde yer alan bilgiler "yatırım danıřmanlıęı" hizmeti ve/veya faaliyeti olmayıp, genel yatırım danıřmanlıęı faaliyeti kapsamındadır; yatırım danıřmanlıęı hizmeti almak isteyen kiři ve kurumların, iř bu hizmeti vermeye yetkili kurum ve kuruluřlarla temasa gemesi ve bu hizmeti bir Őözleřme karřılığında alması SPK mevzuatınca zorunludur. Yatırım danıřmanlıęı hizmeti; aracı kurumlar, portföy yönetim Őirketleri, mevduat kabul etmeyen bankalar ile müřteri arasında imzalanacak yatırım danıřmanlıęı Őözleřmesi çerevesinde sunulmaktadır. Burada yer alan yorum ve tavsiyeler, yorum ve tavsiyede bulunanların kiřisel görüřlerine dayanmaktadır. Bu görüřler, genel yatırım danıřmanlıęı faaliyeti kapsamında genel olarak düzenlendięinden, kiřiye özel rapor, yorum ve tavsiyeler iermedięinden mali durumunuz ile risk ve getiri tercihlerinize uygun olmayabilir. Bu nedenle, sadece burada yer alan bilgilere dayanılarak yatırım kararı verilmesi beklentilerinize uygun sonuçlar doęurmayabilir.



AKYatırım

AKBANK

Ekonomik Arařtırmalar