

Piyasalarda Son Görünüm*

USD/TL	EUR/TRY	EUR/USD	BIST-100	Gram Altın
44,8617	52,8847	1,1783	14.201	6910,3

Petrol fiyatı yeniden 100\$ eşğine yaklaştı

- Konut fiyat endeksi martta aylık %2,0 artarken, yıllık artış %26,4 oldu.
- Yurt içinde bugün TCMB Piyasa Katılımcıları Anketi yayınlanacak.
- Euro Bölgesi'nde TÜFE martta aylık %1,3 artarken, yıllık artış %2,6'ya yükseldi.

Küresel piyasalarda risk iştahı ABD'den gelen iyimser mesajlarla güçlenmeye devam ederken, petrol Hürmüz Boğazı'na dair belirsizliklerle tekrar yükselişte. Diğer taraftan, ABD Başkanı Donald Trump'ın duyurduğu 10 günlük İsrail-Lübnan geçici ateşkese dün gece yürürlüğe girdi. Böylelikle İran'ın görüşmelere devam etmek için koyduğu şartlardan biri karşılanmış oldu. Trump'ın dünkü açıklamalarında, İran ile yürütülen görüşmelerin yoğun ve verimli şekilde sürdüğü, tarafların bu hafta sonu yeniden doğrudan görüşmelere başlayabileceği, bir anlaşmaya çok yakın oldukları ve İran'ın nükleer maddeleri teslim etmeyi kabul ettiği değerlendirildiği ön plana çıktı. Ancak İran tarafından bu söylemler henüz doğrulanmadı. İran basınında, Hürmüz Boğazı'ndan geçen gemilerin ödemelerini İran bankaları aracılığıyla ödeyeceğine dair haberin ardından yükselişe geçen Brent petrol varil fiyatı dün %4,7 artışla 99,4\$ seviyesinde günün tamamlarken, bu sabah %1,3 düşüşle 98,1\$'da işlem görüyor.

MSCI Dünya Endeksi dün Avrupa'daki sınırlı kayıplara karşılık Asya ve ABD borsalarındaki yükselişlerle %0,17 değer kazanarak ikinci gün üst üste rekor tazeledi. ABD'de dün sırasıyla %0,26 ve %0,36 yükselen S&P 500 ve Nasdaq'da teknoloji endeksi (%+0,78) sürükleyici olmaya devam etse de sektör ve ölçek bazında net bir hikaye oluşmadı. Böylelikle 12. günde de pozitif kapanan teknoloji borsası Nasdaq 2009 yılından bu yana en uzun yükseliş serisini yaptı. Avrupa'da Hürmüz Boğazı'na dair belirsizliklerle baskılanmaya devam eden Stoxx Europe 600 dün günü yatay seviyede tamamladı. Bölge'nin gösterge doğal gaz fiyatı Dutch TTF dün %2,5 artışla 42,4€ seviyesine yükseldi. Avrupa vadeli işlemleri bu sabah bölge borsalarında sınırlı negatif açılışa işaret ediyor. Asya'da ise yeni günde genele yayılan satıcı seyrin takip ediliyor. Öncü borsalardan Çin'de Şangay %0,33, Japonya'da dün rekor kapanış yapan Nikkei 225 bu sabah %0,96 ve Güney Kore'de KOSPI %0,50 düşüşle işlem görüyor. Faizler tarafında, OIS piyasasında ECB'nin bu yıl haziran ve Eylül toplantılarında olmak üzere toplamda 50 baz puan faiz artışı yapacağına dair fiyatlamalar korunuyor. ECB yetkilileri de piyasa beklentileriyle paralel olarak nisan ayı kararı için henüz enflasyon yükselişine dair koni görülmediğini açıklamıştı. ABD tarafında ise piyasaların beklentisi yıl sonuna kadar herhangi bir değişiklik yapılmaması yönünde kalmaya devam ederken, en yakın faiz indirim tarihi yönelik beklenti 2027 yılının ikinci çeyreğinde yoğunlaşıyor. Riskli varlıklara yönelimin arttığı günde, 10 yıllık ABD tahvil getirisi dün 3 baz puanlık artışla %4,31'e, 2 yıllık getirisi ise 1 baz puanlık artışla %3,77'ye yükseldi. Önceki 7 işlem gününde aralıksız zayıflayan Dolar Endeksi (DXY) dün diğer önemli para birimleri karşısında %0,2 güçlendi (98,22). Euro/dolar paritesi %0,2 düşüşle 1,178'e geriledi. Dün yatay seyreden altın ons fiyatı bu sabah %0,3 artışla 4804\$'da, gümüş fiyatı ise dünkü %0,7'lik düşüşün ardından bu sabah %0,8 artışla 79,1\$'da işlem görüyor.

Euro Bölgesi'nde TÜFE mart ayında aylık %1,3 (öncü veri: %1,2) artarken, yıllık enflasyon %1,9'dan %2,6'ya yükseldi ve Temmuz 2024'ten bu yana en yüksek seviyeye ulaştı. Mart ayında manşet enflasyondaki artış, esas olarak jeopolitik gelişmelere bağlı olarak petrol ve doğal gaz fiyatlarındaki yükselişten kaynaklandı. Nitekim çekirdek yıllık enflasyon %2,4'ten %2,3'e geriledi. ECB Başkanı Lagarde bu hafta yaptığı açıklamada, savaşın etkisinin bankanın baz senaryosu ile olumsuz senaryosu arasında bir yerde gerçekleştiğini belirtmişti. IMF, Euro bölgesinde manşet enflasyonun 2026'da geçici olarak %2'nin üzerine çıkmasını ve 2027'de hedef seviyenin üzerinde kalmasını bekliyor.

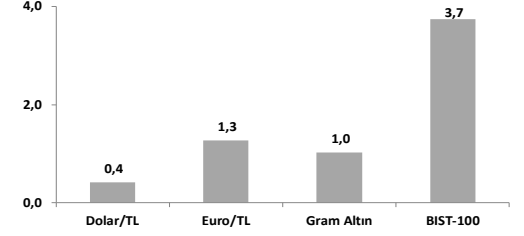
Reuters'in haberine göre, petrol ve doğal gaz fiyatlarındaki yükselişe bağlı olarak Alman hükümeti Almanya'nın 2026 yılı için büyüme tahmini %1,0'dan %0,5'e 2027 içinse %1,3'ten %0,9'a indirdi. Ayrıca, enflasyonun bu yıl %2,7'ye, 2027'de ise %2,8'e yükselineceği öngörüldü (2025:%2,3). IMF de Küresel Ekonomik Görünüm Raporu'nda Almanya'nın büyüme tahminini 2026 ve 2027 için büyüme tahminlerini 0,3'er puan azalışla %0,8 ve %1,2'ye güncellemişti.

ABD'de işsizlik maaşı başvuruları 11 Nisan'da sona eren haftada 11 bin azalarak 207 bin ile beklentilerin (213 bin) altında gerçekleşti. Böylece dört haftalık ortalama 500 kişi artışla 209.750'ye yükseldi. Devam eden başvurular ise 4 Nisan haftasında 31 bin artışla 1,82 milyon seviyesinde gerçekleşti. ABD'de sanayi üretimi martta aylık %0,1 artış beklentilerine karşın %0,5 daraldı. Yılın ilk çeyreğinde ise yıllık bazda %2,4 büyüdü.

Yurt içinde konut fiyat endeksi (KFE) martta aylık %2,0 artarken, bir önceki yılın aynı ayına göre artış %26,4 oldu. Reel olarak ise yıllık bazda gerileme %3,4 ile devam etti. İl bazında bakıldığında; İstanbul, Ankara ve İzmir'de KFE aylık olarak sırasıyla %2,2, %2,5 ve %2,8 artarken, yıllık artışlar %27,8, %30,4 ve %24,3 olarak gerçekleşti. Sanayi, inşaat ve ticaret-hizmet sektörleri toplamında ücretli çalışan sayısı şubatta yıllık %1,3 arttı. Ücretli çalışan sayısı sanayi sektöründe %3,2 azalırken, inşaat sektöründe (%4,5) ve ticaret-hizmet sektöründe (%3,3) artış gösterdi.

Hazine ABD doları cinsinden 5 yıl vadeli tahvil ihracında, ihraç miktarının 2 milyar \$ olarak gerçekleştiğini ve tutarın 22 Nisan'da hesaplara gireceğini açıkladı. Getiri oranı %6,40 seviyesinde gerçekleşti. Hazine'nin böylece uluslararası sermaye piyasalarından sağladığı toplam finansman tutarı yaklaşık 7,9 milyar \$'a ulaştı. Yurt içinde bugün TCMB nisan ayı Piyasa Katılımcıları Anketi'ni yayınlayacak. Ayrıca TÜİK mart ayı konut satışları verisini açıklayacak.

Haftalık Getiriler (%)



Veriler (Bugün)

Önceki Beklenti

Piyasa Katılımcıları Anketi (12 ay sonrası enflasyon, %)	22,17	-
Türkiye Konut Satışları (mart, yıllık % değişim)	5,9	-

Yatırımcı Takvimi için tıklayın

Devlet Tahvili Getirileri

(%)	16/04	15/04	2025
TLREF	39,87	39,94	37,96
TR 10 yıllık	32,31	32,22	28,96
ABD 10 yıllık	4,31	4,28	4,17
Almanya 10 yıllık	3,03	3,04	2,85

Döviz Kurları ve Kripto

	16/04	Günlük (%)	Haft. (%)	2025 sonu (%)
\$/TL	44,80	0,1	0,4	4,3
€/TL	52,84	0,1	1,3	4,6
€/§	1,18	-0,2	0,7	0,3
\$/Yen	159,17	0,1	0,1	1,6
GBP/§	1,35	-0,3	0,7	0,4

Bitcoin	75.240	0,5	3,9	-14,2
---------	--------	-----	-----	-------

Hisse Senedi Endeksleri

	16/04	Günlük (%)	Haft. (%)	2025 sonu (%)
BIST-100	14.201	-0,4	3,7	26,1
S&P 500	7.041	0,3	3,2	2,9
FTSE-100	10.590	0,3	-0,1	6,6
DAX	24.154	0,4	1,5	-1,4
SMI	13.173	-0,4	0,1	-0,7
Nikkei 225	59.518	2,4	6,5	18,2
MSCI EM	1.603	1,3	4,9	14,2
Şangay	4.056	0,7	2,3	2,2
Bovespa	196.819	-0,5	0,9	22,2

Emtia Fiyatları

	16/04	Günlük (%)	Haft. (%)	2025 sonu (%)
Brent (\$/varil)	99,4	4,7	3,6	63,3
Altın (\$/ons)	4.790	0,0	0,5	11,1
Gram Altın (TL)	6.898,5	0,2	1,0	15,6
Bakır (\$/libre)	607,7	-0,1	5,4	6,9

Kaynak: Bloomberg * Piyasalardaki son verileri yansıtır

Piyasa ve Teknik Görünüm

● Dün Basra Körfezi'nde kalıcı ateşkes konusunda taraflardan gelen açıklamalar ABD borsalarında iyimserliği destekledi. Ancak akaryakıt tedarikine dönük endişelerin sürmesi Avrupa borsalarında daha zayıf seyre neden oldu. Dün BİST'de benzer kaygılar ve hafta sonu riskleri fiyatlandı ve ana endeks günü özellikle banka, havacılık hisseleri ile Aselsan'daki satışlar nedeniyle ekside tamamladı. Gelecek hafta 1Ç26 şirket kârlarına ilişkin analist tahminlerinin öne çıkması şirket bazlı ayrışmayı hızlandırabilir. BİST'de bugün yatay açılış sonrası temkinli bir eğilimle hafta sonuna girilmesini bekliyoruz.

● **Teknik Yorum:** Endekste bir önceki gün yaşanan zayıf kapanışın ardından satış baskısı dün de sınırlı şekilde devam etti. Gün içinde 14124-14431 bandında hareket eden endeks, günü 14201 seviyesinde %-0,36 düşüşle tamamladı. Kapanışın gün içi işlem aralığının yaklaşık %25'inde gerçekleşmesi kısa vadeli görünümde zayıflamanın öne çıktığını gösteriyor. İşlem hacminin 20 günlük ortalamasının %176'sına yükselmesi, satışların bir miktar katılımla gerçekleştiğini ortaya koyarken, endeksin 20 (13535) ve 50 (13258) günlük ortalamalar üzerinde kalmaya devam etmesi ana trendin güçlü yapısını koruduğunu gösteriyor. Endekste son üç gündür test edilen 14339 seviyesini kısa vade için kritik direnç ve referans bölge olarak değerlendiriyoruz. Bu seviyenin aşılması halinde 14743 ve devamında 14993 seviyeleri yeni hedef bölgeler olarak izlenebilir. 14200 seviyesi ilk kısa vadeli destek olarak öne çıkarken, bu seviyenin altında 13935 seviyesi daha güçlü destek ve denge bölgesi olarak takip edilebilir. Piyasa geneline bakıldığında XU030 tarafında 6 hissenin yükselmesi ve 24 hissenin düşmesi (%20 yükselen), satışların geniş tabana yayıldığını gösteriyor. PETKM (%+3,09), DSTKF (%+3,00) ve TUPRS (%+2,58) sınırlı pozitif ayrışan hisseler olurken; TOASO (%-3,60), TRALT (%-3,12) ve TAVHL (%-3,03) negatif ayrışmanın öne çıktığı hisseler arasında yer aldı. Genel görünümde ana trend güçlü kalmaya devam etse de kısa vadede zirve bölgesinde satış baskısı ve dağılım eğilimi dikkat çekiyor. Geri çekilmenin sınırlı kalmasını bekliyoruz. BİST100 için 14200-14098-13935 destek, 14339-14743-14993 direnç olarak izlenebilir.

● **Detaylı Teknik Analiz Bülteni için [tıklayın](#)**

Portföy Seçimleri

● **Temel Analize Dayalı En Çok Beğenilen Hisseler:** Anadolu Hayat, Coca-Cola İçecek, Enka İnşaat, Garanti Bankası, Kalekim, Koç Holding, Medikal Park, Migros, Tofaş, Yapı Kredi Bankası. Detaylar için [tıklayın](#)

Endeks Değ (%)	Gün	Hafta	Ay	YBB
BİST-100	-0,4	3,7	9,6	26,1
BİST-30	-0,5	3,6	10,7	33,2
Banka Endeksi	-0,9	1,7	5,4	6,3
Sınai Endeks	0,0	4,3	6,9	25,4
Hizmetler Endeksi	0,0	2,5	10,3	23,2

Piyasa Verileri

BİST100 Piy. Değ. (mn TL)	13.843.050
Bankalar Piy. Değ.	2.397.234
Holdingle Piy. Değ.	2.586.318
Sanayi Piy. Değ.	5.012.902
BİST İşlem Hacmi (mn TL)	278.303
BİST100 Ort. Halka Açıklık	31%

En Yüksek Getiri Değişim (%) Hacim (mn TL)

Efor Yatırım	9,96	1930,1
Kontrolmatik Teknolo	9,95	3941,1
Ral Yatırım Holding	9,92	967,8
Qua Granit Hayal Yağ	6,22	1310,8
Cw Enerji Mühendisli	5,89	3516,4

En Düşük Getiri Değişim (%) Hacim (mn TL)

Dap Gayrimenkul Gel	-4,89	699,2
Mlp Sağlık Hizmetleri	-3,69	184,1
Tofaş Otomobil Fab.	-3,60	798,4
Sarkuysan	-3,48	307,0
Borusan Boru Sanayi	-3,38	918,7

En Yüksek Hacim Değişim (%) Hacim (mn TL)

Astor Enerji	-1,54	24028,6
Sasa	2,34	20724,7
Türk Hava Yolları	-0,63	13587,3
Tüpraş	2,58	7532,5
Akbank	-1,01	6650,7

VİOP Kontrat Uzl. Fiy. Değ. (%) İşl. Ad.

F_XU0300426	16403,0	-1,0	258.268
F_XU0300626	17217,0	-1,2	10.007
F_USDTRY0426	45,24	-0,1	125.909
F_EURTRY0426	53,17	-0,4	188

Açık Pozisyon Adet Değ.

F_XU0300426	433.516	-8.524
F_USDTRY0426	2.169.954	1.156

Şirket Haberleri

- Koç Holding'in (KCHOL, EÜG., 12A HF: 334TL) %77, Aygaz'ın (AYGAZ, Nötr., 12A HF: 254TL) %20** iştiraki olan EYAŞ, 1Ç26 karından 4.270 milyon TL avans nakit temettü dağıtımını yaptı. (Hafif Olumlu). Nakit temettü ödemesiyle beraber Koç Holding ve Aygaz'a toplam nakit girişi sırasıyla 3.288 milyon TL ve 854 milyon TL oldu. EYAŞ'ın temettü ödemesi 16 Mart'ta gerçekleşecek.
- Bankacılık Sektörü:** TCMB verilerine göre yurt içi yerleşiklerin döviz mevduatları 10 Nisan haftasında 1,8 milyar \$ artarak (kur/parite etkisi hariç: -1,0 milyar \$) 234,3 milyar \$'a yükseldi.TL mevduat haftalık bazda 38,5 milyar TL azalışla 16,6 trilyon TL'ye geriledi. Haftalık bazda TL krediler ve YP krediler (dolar bazında) sırasıyla %0,6 ve %1,2 artış gösterdi. Takipteki alacaklar 6,1 milyar TL artarak (13 haftalık medyan: +6,2 milyar TL) 688,6 milyar TL'ye ulaştı. Böylece takipteki kredi oranı %2,67 olarak gerçekleşti. TCMB verilerine göre, 1 aydan uzun ve 3 aydan kısa vadeli TL mevduat faizi haftalık 20 baz puan artışla %49,0'a yükseldi. Haftalık bazda ortalama faiz oranları TL ticari kredilerde 210 baz puan düşüşle %49,5'a gerilerken, ihtiyaç kredileri 260 baz puan artışla %63,3'e yükseldi. Ek olarak, taşıt ve konut kredileri faiz oranları haftalık bazda 660 baz puan artışla %43,2 ve 70 baz puan artışla %36,5 seviyesinde gerçekleşti.
- Yurt dışı yerleşik işlemleri:** TCMB verilerine göre; yurt dışı yerleşikler geçtiğimiz hafta, piyasa fiyatı ve kur/parite hareketlerinden arındırılmış olarak, hisse senetlerinde 430,3 milyon \$ alış gerçekleştirirken (S12A: +4,7 milyar \$), DİBS piyasasında (kesin alım) 712,7 milyon \$ alış yaptı (S12A: +5,5 milyar \$).

HAK KULLANIMI BİLDİRİMLERİ

Şirket	Kodu	Brüt Temettü (TL)	Brüt Verim (%)	Bedelsiz Oranı (%)	Bedelli Oranı (%)	Bedelli Fiyatı (TL)	Teorik/Ref. Fiyat (TL)	Son Kapanış (TL)
Selçuk Ecza Deposu	SELEC	0.4400	0.5%	-	-	-	88.96	89.40

TEMETTÜ BİLDİRİMLERİ

Şirket	Kodu	Brüt Temettü (TL)	Brüt Verim (%)	Son Kapanış (TL)	Beklenen Tarih
Cvk Maden İşletmeleri	CVKMD	-	0.00%	35.06	---
Vestel Beyaz Eşya	VESBE	-	0.00%	7.28	---
Vestel	VESTL	-	0.00%	28.64	---
Global Yatırım Holding	GLYHO	0.1026	0.65%	15.90	n.a.
Bulls Girişim Srm. Y.O.	BULGS	0.0933	0.21%	43.42	15.06.2026
Bulls Girişim Srm. Y.O.	BULGS	0.0933	0.21%	43.42	15.09.2026
Avrasya G.M.Y.O.	AVGYO	-	0.00%	13.17	---
Europen Endüstri İnşaat	EUREN	-	0.00%	5.27	---
Mercan Kimya Sanayi ve Ticaret	MERCN	0.2102	1.10%	19.14	28.07.2026
Gimat Mağazacılık Sanayi ve Ticaret	GMTAS	-	0.00%	36.64	---
Sönmez Filament	SONME	-	0.00%	149.00	---
Marshall	MRSHL	-	0.00%	1,548.00	---
Koton Mağazacılık Tekstil	KOTON	-	0.00%	15.40	---

PAY GERİ ALIM BİLDİRİMLERİ

Şirket	Kodu	Pay Adedi	Fiyat Bandı (TL)	Tutar (milyon TL)	Program Kapsamında Geri Alımların Özsermayeye Oranı
Ahlatıcı Doğal Gaz Dağ. Enerji ve Yat.	AHGAZ	202,721	24.90	5.0	2.46%
Blume Metal Kimya	BLUME	100,000	41.86	4.2	0.63%
Toplam				9.2	

BEDELSİZ SERMAYE ARTIRIMI/AZALTIMI BİLDİRİMLERİ

Şirket	Kodu	Mevcut Sermaye (TL)	Bedelsiz Oranı (%)	Bedelsiz Tutarı (TL)
Odine Solutions Teknoloji	ODINE	110,500,000	1212.2%	1,339,500,000

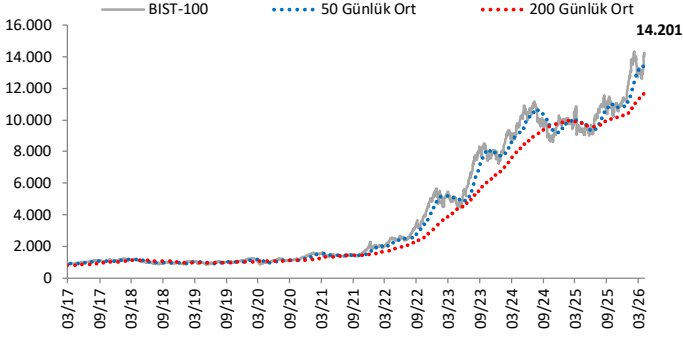
Şirket Haberleri

FİNANSAL TAKVİM

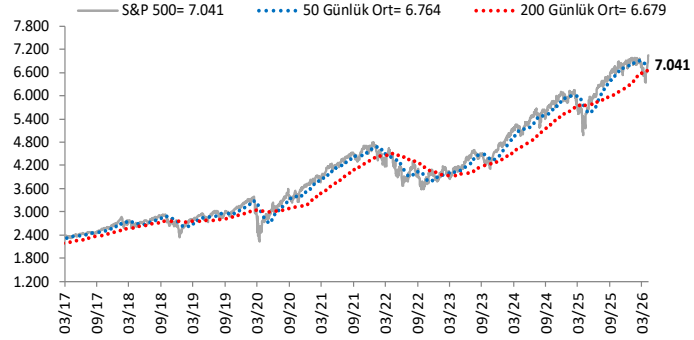
<u>Şirket</u>	<u>Kodu</u>	<u>Periyot</u>	<u>Tarih</u>
Türkiye Sigorta	TURSG	1. Çeyrek	20.04.2026
Atakey Patates Gıda	ATAKP	1. Çeyrek	21.04.2026
Tab Gıda Sanayi	TABGD	1. Çeyrek	21.04.2026
Arçelik	ARCLK	1. Çeyrek	22.04.2026
Afyon Çimento	AFYON	1. Çeyrek	27.04.2026
Akbank	AKBNK	1. Çeyrek	28.04.2026
Aselsan	ASELS	1. Çeyrek	28.04.2026
Lila Kağıt	LILAK	1. Çeyrek	28.04.2026
Garanti Bankası	GARAN	1. Çeyrek	29.04.2026
Yapı ve Kredi Bankası	YKBNK	1. Çeyrek	29.04.2026
Türk Traktör	TTRAK	1. Çeyrek	29.04.2026
Çimsa	CIMSA	1. Çeyrek	29.04.2026
Ebebek Mağazacılık	EBEBK	1. Çeyrek	30.04.2026
Coca Cola İçecek	CCOLA	1. Çeyrek	04.05.2026
İş Bankası (A)	ISATR	1. Çeyrek	05.05.2026
Anadolu Efes Biracılık	AEFES	1. Çeyrek	05.05.2026
Migros	MGROS	1. Çeyrek	05.05.2026
Ford Otosan	FROTO	1. Çeyrek	05.05.2026
Sabancı Holding	SAHOL	1. Çeyrek	06.05.2026
Tüpraş	TUPRS	1. Çeyrek	06.05.2026
Türk Telekom	TTKOM	1. Çeyrek	06.05.2026
Borusan Boru Sanayi	BRSAN	1. Çeyrek	07.05.2026
Koç Holding	KCHOL	1. Çeyrek	08.05.2026
Pegasus Hava Taşımacılığı	PGSUS	1. Çeyrek	11.05.2026
Ülker	ULKER	1. Çeyrek	11.05.2026

Göstergeler

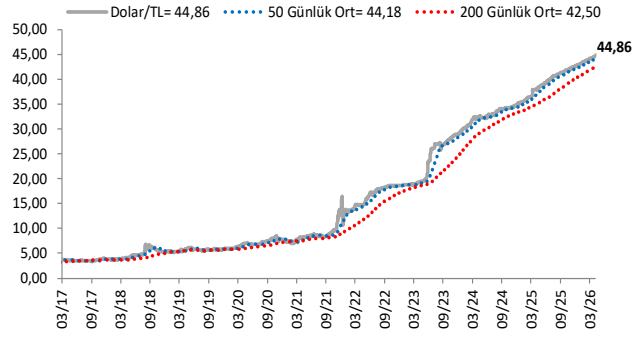
BIST-100 (bin)



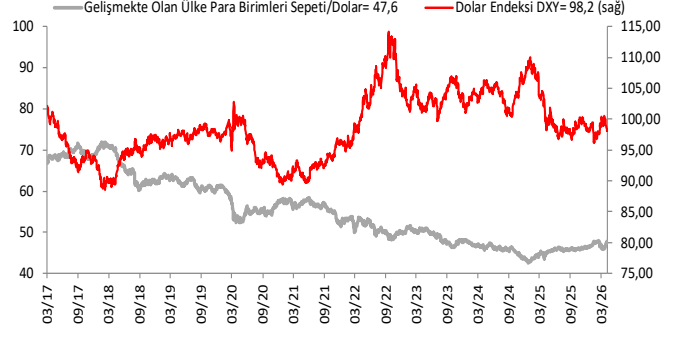
S&P 500



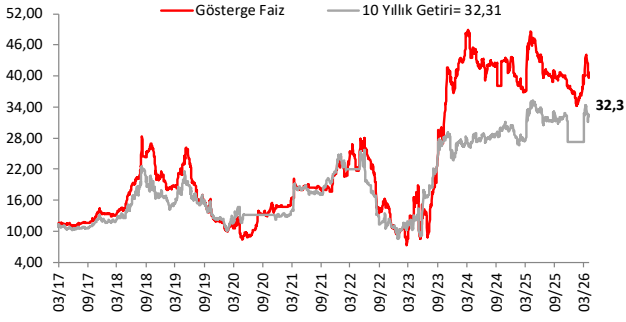
\$/TL



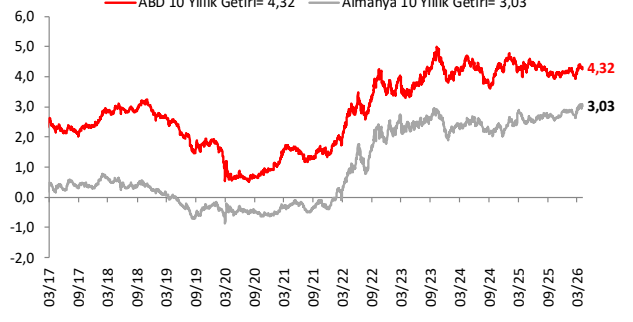
Dolar Endeksi DXY ve GOÜ Para Birimi Sepeti



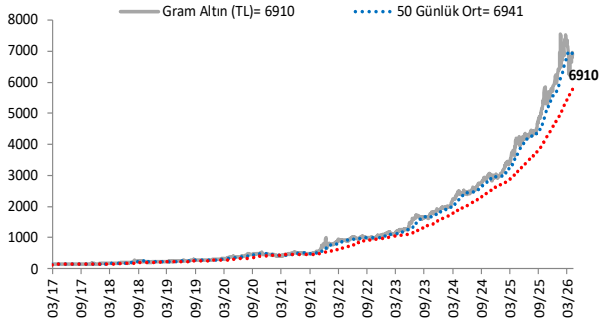
Yurt İçi Gösterge Faiz ve 10 Yıllık Getiri



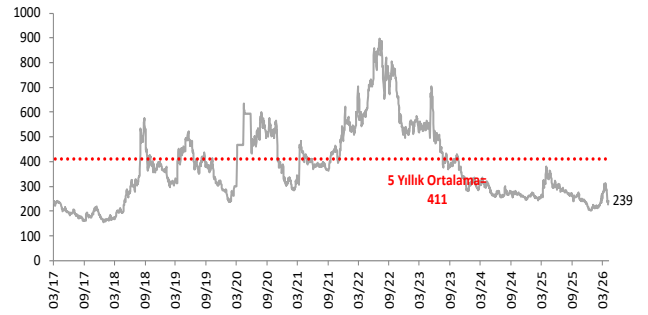
ABD ve Almanya 10 Yıllık Devlet Tahvil Getirileri (%)



Gram Altın (TL)



5 Yıllık CDS (baz puan)



Grafiklerde yer alan rakamlar, ilgili verinin son seviyesini göstermektedir.

Bu rapor Akbank Ekonomik Arařtırmalar ve Ak Yatırım tarafından hazırlanmıřtır.

Ekonomikarastirmalar@akbank.com

Dr. aęlar Yüncüler - Müdür

Caglar.Yunculer@akbank.com

M. Sibel Yapıcı

Sibel.Yapici@akbank.com

Sercan Piřkin

Sercan.Piskin@akbank.com

YASAL UYARI: Bu rapor ve yorumlardaki yazılar, bilgiler ve grafikler, ulařılabilen ilk kaynaklardan iyi niyetle ve doęruluęu, geçerlilięi, etkinlięi velhasıl her ne Őekil , suret ve nam altında olursa olsun herhangi bir karara dayanak oluřturması hususunda herhangi bir teminat, garanti oluřturmadan, yalnızca bilgi edinilmesi amacıyla derlenmiřtir. İř bu raporlardaki yorumlardan; eksik bilgi ve/veya güncellenme gibi konularda ortaya çıkabilecek zararlardan Akbank TAŐ, Ak Yatırım AŐ ve alıřanları sorumlu deęildir. Akbank TAŐ ve Ak Yatırım AŐ her an, hiębir Őekil ve surette ön ihbara ve/veya ihtara gerek kalmaksızın Őöz konusu bilgileri, tavsiyeleri deęiřtirebilir ve/veya ortadan kaldırabilir. Genel anlamda bilgi vermek amacıyla genel yatırım tavsiyesi nitelięinde hazırlanmıř olan iř bu rapor ve yorumlar, kapsamlı bilgiler, tavsiyeler hiębir Őekil ve surette Akbank TAŐ ve Ak Yatırım AŐ'nin herhangi bir taahhüdünü iermedięinden, bu bilgilere istinaden her türlü özel ve/veya tüzel kiřiler tarafından alınacak kararlar, varılacak sonuçlar, gerekleřtirilecek iřlemler ve oluřabilecek her türlü riskler bizatihi bu kiřilere ait ve raci olacaktır. Bu nedenle, iřbu rapor, yorum ve tavsiyelerde yer alan bilgilere dayanılarak özel ve/veya tüzel kiřiler tarafından alınacak kararlar, varılacak sonuçlar, gerekleřtirilecek iřlemler nedeniyle oluřabilecek her türlü maddi ve manevi zarar, kar mahrumiyeti, her ne nam altında olursa olsun ilgililer veya 3. kiřilerin uğrayabileceęi doęrudan ve/veya dolayısıyla oluřacak zarar ve ziyandan hiębir Őekil ve surette Akbank T.A.Ő, Ak Yatırım A.Ő ve alıřanları sorumlu olmayacak olup, ilgililer, uğranılan/uęranılacak zararlar nedeniyle hiębir Őekil ve surette her ne nam altında olursa olsun Akbank TAŐ, Ak Yatırım AŐ ve alıřanlarından herhangi bir tazminat talep etme hakkı bulunmadıklarını bilir ve kabul ederler. Bu rapor, yorum ve tavsiyelerde yer alan bilgiler "yatırım danıřmanlıęı" hizmeti ve/veya faaliyeti olmayıp, genel yatırım danıřmanlıęı faaliyeti kapsamındadır; yatırım danıřmanlıęı hizmeti almak isteyen kiři ve kurumların, iř bu hizmeti vermeye yetkili kurum ve kuruluřlarla temasa gemesi ve bu hizmeti bir Őözleřme karřılıęında alması SPK mevzuatınca zorunludur. Yatırım danıřmanlıęı hizmeti; aracı kurumlar, portföy yönetim Őirketleri, mevduat kabul etmeyen bankalar ile müřteri arasında imzalanacak yatırım danıřmanlıęı Őözleřmesi çerevesinde sunulmaktadır. Burada yer alan yorum ve tavsiyeler, yorum ve tavsiyede bulunanların kiřisel görüřlerine dayanmaktadır. Bu görüřler, genel yatırım danıřmanlıęı faaliyeti kapsamında genel olarak düzenlendięinden, kiřiye özel rapor, yorum ve tavsiyeler iermedięinden mali durumunuz ile risk ve getiri tercihlerinize uygun olmayabilir. Bu nedenle, sadece burada yer alan bilgilere dayanılarak yatırım kararı verilmesi beklentilerinize uygun sonuçlar doęurmayabilir.



AKYatırım

AKBANK

Ekonomik Arařtırmalar