

Piyasalarda Son Görünüm*

USD/TL	EUR/TRY	EUR/USD	BIST-100	Gram Altın
44,7443	52,7802	1,1790	14.202	6924,2

Artan diplomatik çözüm umudu risk iştahını güçlü tutuyor

- IMF küresel ekonomik büyüme tahmini 2026 için 0,2 puan azalışla %3,1'e güncellendi.
- Türkiye'nin büyüme tahmini ise 2026 yılı için %4,2'den %3,4'e revize edildi.
- Yurt içinde bugün merkezi yönetim bütçe dengesi verisi açıklanacak.

ABD Başkanı Trump İran ile ikinci tur görüşmelerin "önümüzdeki iki gün içinde gerçekleşebileceğini" açıklarken, savaşın süresine dair sorulara "sanırım bitmeye çok yakın" yanıtını vererek diplomatik kanaldan ilerlemeye devam edecekleri sinyali verdi. Bununla birlikte ABD Dışişleri Bakanlığı, Washington'da İsrail-Lübnan görüşmesinin ardından tarafların karşılıklı olarak kararlaştırılan bir zaman ve yerde doğrudan müzakerelere başlamaya kabul ettiğini duyurdu. Böylelikle Brent petrol varil fiyatı artan diplomatik çözüm umuduyla dün %4,6 düşüğe 94,85\$'a gerileyerek sonuçsuz kalan Pakistan görüşmesi ile abluka gelişmesi sonrası yükselişinin tamamını geri aldı ve ilk ateşkes fiyatlamasının olduğu 8 Nisan seviyesine geri döndü. Diğer yandan abluka süreci kapsamında CENTCOM, ABD'nin İran limanlarına yönelik ablukasının ilk 24 saatinde altı ticaret gemisinin talimatlarına uyarak geri döndüğünü açıklarken, ABD Hazine Bakanlığı da denizde bekleyen İran petrolünün satışına izin veren geçici lisansın 18 Nisan'dan sonra yenilenmeyeceğini duyurdu.

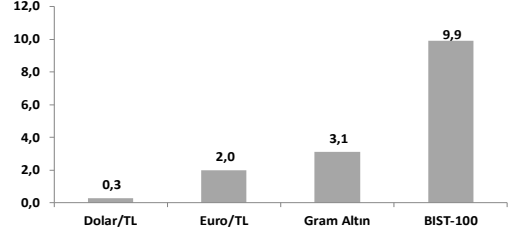
Dünkü piyasa gelişmelerine dönüldüğünde, MSCI Dünya Endeksi Asya, Avrupa ve ABD borsalarındaki genele yayılan yükselişlerle %1,33 değer kazanarak savaşın başlangıcından bu yana olan kayıplarının tamamını geri aldı ve 27 Şubat seviyesinin %0,2 üzerine yükseldi. Benzer şekilde artan risk iştahıyla birlikte atekşenin duyurulmasından bu yana istikrarlı bir şekilde gerileyen VIX oynaklık endeksi 18 seviyesinin altına test etti. ABD'de güne ilmi seyrile başlayan S&P 500 ve Nasdaq ikinci tur görüşme haberlerinin gelmesiyle yükselişini sürdürerek günü sırasıyla %1,18 ve %1,96 yukarda tamamladı. Böylelikle, aralıksız yükseliş serisini onuncu güne taşıyan Nasdaq 27 Şubat seviyesinin %4,3 üzerine yükselerek 10 Ekim'de görüldü tüm zamanların en yüksek seviyesi ile olan farkını %1'e kadar düşürdü. Sektörel detayda, risk hassasiyeti yüksek teknoloji (+%1,66), iletişim (+%3,18) ve zorunlu olmayan tüketim (+%2,54) ana endeksin sürükleyicisi oldu. Avrupa'da Stoxx Europe 600 düşen enerji fiyatlarından destekle, küresel risk iştahına eşlik ederek %1 değer kazanırken, ülke (Almanya: +%1,27, Fransa: +%1,12, İtalya: +%1,36, İspanya: +%1,46) ve sektör bazında yükselişler dengeli dağıldı. Bölge'nin gösterge doğal gaz fiyatı Dutch TTF dün %6,6 düşüğe 43,4€ seviyesine geriledi. Avrupa vadeli işlemleri bu sabah bölge borsalarında yatay açılışlara işaret ediyor. Asya'da ise yeni günde genele yayılan alıcılı seyrile takip ediliyor. Öncü borsalardan Çin'de Şangay %0,30, Japonya'da Nikkei 225 %0,85 ve Güney Kore'de KOSPI %3,03 yükselişle işlem görüyor. Faizler tarafında, OIS piyasasında ECB'den beklenen ilk faiz artışı beklentisi enerji fiyatlarındaki gerilemenin etkisiyle haziran ayında yoğunlaşmaya devam ederken, yıl geneli toplam faiz artışı beklentisi günlük 5 baz puan düşüğe 59 baz puana geriledi. Bu arada ECB Başkanı Christine Lagarde ekonominin, Banka'nın baz senaryosu ile olumsuz senaryosu arasında bulunduğunu söyleyerek piyasadaki mevcut iyimserliğe karşılık temkinli duruş sinyali verdi. ABD tarafında, Chicago Fed Başkanı Austan Goolsbee savaş kaynaklı petrol fiyatı artışının kısa ömürlü olacağını ve bu öngörünün gerçekleşmesi halinde ABD ekonomisine etkisinin sınırlı kalabileceğini ancak faiz indirimlerinin 2027'ye kadar beklemesi gerekebileceğini söyledi. Bu sabahki Fed faiz kararına ilişkin fiyatlamalarda da Goolsbee'nin açıklamasıyla uyumlu şekilde 2026 yılı sonuna kadar herhangi bir değişiklik öngörülmezken, 2027 yılına atfedilen olasılıklar jeopolitik risk primi ile petrol fiyatlarındaki gerilemenin etkisiyle temmuz ayında net artış doğru kaymaya devam ediyor. 10 yıllık ABD tahvil getirisi dün 5 baz puanlık düşüğe %4,25'e, 2 yıllık getiri 3 baz puanlık düşüğe %3,74'e geriledi. Jeopolitik risk algısındaki düşüğe son 6 işlem gününde zayıflayan Dolar Endeksi (DXY) dün de diğer önemli para birimleri karşısında %0,2 değer kaybetti (98,12). Euro/dolar paritesi %0,3 yükselişle 1,180 seviyesinde. Dün %2,1 yükselen altın ons fiyatı bu sabah %0,4 düşüğe 4823\$'da, dün %5,2 yükselen gümüş fiyatı ise yeni günde 79,55\$'da işlem görüyor.

- IMF Küresel Ekonomik Görünüm Raporu'nu yayınladı. Küresel ekonomik büyüme tahmini 2026 için 0,2 puan azalışla %3,1'e güncellenirken, 2027 için %3,2'de sabit kaldı. Savaş olmasaydı, küresel büyüme tahminlerinin yukan yönlü revize edileceği, 2026 için aşağı yönlü revizyonun büyük ölçüde Orta Doğu'daki çatışmanın yol açtığı aksaklıkları yansıttığı belirtildi. Küresel enflasyon (ortalama) tahmini ise 2026 için %3,7'den %4,4'e revize edilirken, 2027'de enflasyonun %3,7'ye gerileyeceği tahmin edildi. Büyümedeki yavaşlama ve enflasyondaki artışın özellikle gelişmekte olan ekonomilerde daha belirgin olması bekleniyor.

ABD için büyüme tahmini 2026 için %2,4'ten %2,3'e, 2027 için %2,0'den %2,1'e revize edildi. Euro Bölgesi için aynı dönemler için sırasıyla -0,2'şer puan (2026: %1,3→%1,1, 2027: %1,4→%1,2) güncelleme gerçekleşti. Türkiye'nin büyüme tahmini ise 2026 ve 2027 yılları için sırasıyla %4,2'den %3,4'e ve %4,1'den %3,5'e güncellendi. 2026 yıl sonu ortalama enflasyonun %28,6 ve 2027'de %21,4 olması bekleniyor. ABD'de federal fonlama faiz oranının kademeli olarak düşürülerek 2027 yılının sonuna kadar yaklaşık %3,1'lik seviyesine ulaşacağı öngörüldü. Euro Bölgesi'nde politika faizinin 2026 yılı boyunca 50 baz puan artırılması bekleniyor. Japonya'da ise politika faizinin, Ekim 2025 tahminlerine kıyasla biraz daha hızlı bir artış eğilimiyle, yaklaşık %1,5 düzeyindeki nötr seviyeye doğru kademeli olarak yükselmesi bekleniyor.

- ABD'de ÜFE beklentilerinin altında gerçekleşti; martta aylık %1,1 artış beklentilerine karşın %0,5 arttı. Yıllık artış ise şubatta %3,4 iken martta %4,0 ile Şubat 2023'ten bu yana en yüksek seviyede gerçekleşti. Mart ayında mal enflasyonu yeniden yükselişe geçti; şubat ayındaki %1'lik artışın ardından, %1,6 artış gösterdi. Gıda fiyatları %0,3 oranında geriledi. Enerji ÜFE belirgin artış kaydetti (%2,1→%8,5).
- ABD'de NFIB Küçük İşletmeler İyimserlik Endeksi martta aylık 3,0 puan azalarak 95,8'e geriledi; Nisan 2025'ten bu yana en düşük seviye. Küçük işletmelerdeki zayıf güvende, Orta Doğu'daki çatışmadan kaynaklanan tedarik zinciri ve enerji fiyatlarına yönelik endişeler etkili oluyor. Küçük işletmelerin şubat ayında karşılaştığını bildirdiği en önemli sorunlar arasında vergiler ilk sırada yer almaya devam ederken, bunu işgücü kalitesi ve enflasyon takip ediyor.
- Hazine dün 2 yıl vadeli 6.922 kilogram altın karşılığı altın tahvili ve 10.666 kilogram altın karşılığı altına dayalı kira sertifikası ihracı gerçekleştirdi. Ayrıca 1,6 milyar \$ tutarında 1 yıl vadeli ABD doları cinsi Devlet tahvili ihraç edildi. Yurt içinde bugün mart ayı merkezi yönetim bütçe dengesi, şubat ayı hizmet ve inşaat üretim endeksi verileri açıklanacak.

Haftalık Getiriler (%)



Veriler (Bugün)

Önceki Beklenti

Türkiye Bütçe Dengesi (mart, milyar TL)	24,4	-
Türkiye Hizmet Üretim Endeksi (şubat, yıllık % değişim)	-0,4	-

Yatırımcı Takvimi için **tlklayın**

Devlet Tahvili Getirileri

(%)	14/04	13/04	2025
TLREF	39,98	39,99	37,96
TR 10 yıllık	32,23	32,53	28,96
ABD 10 yıllık	4,25	4,29	4,17
Almanya 10 yıllık	3,02	3,09	2,85

Döviz Kurları ve Kripto

	14/04	Günlük (%)	Haft. (%)	2025 sonu (%)
\$/TL	44,73	0,1	0,3	4,1
€/TL	52,78	0,4	2,0	4,5
€/Ş	1,18	0,3	1,7	0,4
\$/Yen	158,79	-0,4	-0,5	1,3
GBP/Ş	1,36	0,5	2,1	0,7

Bitcoin	74.136	1,3	7,0	-15,4
---------	--------	-----	-----	-------

Hisse Senedi Endeksleri

	14/04	Günlük (%)	Haft. (%)	2025 sonu (%)
BIST-100	14.202	1,0	9,9	26,1
S&P 500	6.967	1,2	5,3	1,8
FTSE-100	10.609	0,2	2,5	6,8
DAX	24.044	1,3	4,9	-1,8
SMI	13.270	0,9	3,7	0,0
Nikkei 225	57.877	2,4	8,3	15,0
MSCI EM	1.565	1,9	7,2	11,4
Şangay	4.027	1,0	3,5	1,5
Bovespa	198.657	0,3	5,5	23,3

Emtia Fiyatları

	14/04	Günlük (%)	Haft. (%)	2025 sonu (%)
Brent (\$/varil)	94,8	-4,6	-13,3	55,8
Altın (\$/ons)	4.842	2,1	2,9	11,6
Gram Altın (TL)	6.951,7	2,2	3,1	16,5
Bakır (\$/libre)	608,4	1,6	9,4	7,1

Kaynak: Bloomberg * Piyasalardaki son verileri yansıtır

Piyasa ve Teknik Görünüm

- ABD–İran müzakerelerinin yeniden başlayabileceği haberleri küresel piyasalarla birlikte BIST’de de alıcılı bir gün yaşanmasını sağladı. Dün özellikle GYO, otomotiv ve altın madenciliği hisseleri olumlu ayrıştı. Endekse en güçlü katkı da THY’den geldi. Bugün yurt içi tarafta bütçe dengesi verileri takip edilecek. Seans öncesi işlemlerde ABD endeks vadellilerin yatay eğilimi gözleniyor. Endeksin bugün 14 bin üzerinde yatay eğilim sergilemesini bekliyoruz.
- Teknik Yorum:** Endeks dün yukarı yönlü eğilimini sürdürerek zirve denemesi gerçekleştirdi. Direnç seviyesi olarak değerlendirdiğimiz ve yükselişin devamı için referans bölgesi olarak gördüğümüz 14339 seviyesinin hemen üzeri, 14356 seviyesi test edildi. Gün içinde 14098 – 14356 bandında hareket eden endeks, günü 14202 seviyesinde %1,02 yükselişle tamamladı. Kapanışın, gün içi işlem aralığının yaklaşık %40’ında gerçekleşmesi, endekste zirve seviyesinden kar realizasyonlarının da devreye girdiğini gösteriyor. İşlem hacminin 20 günlük ortalamasının %164’üne yükselmesi, hem yükseliş hem de gün içi satışların güçlü bir katılımla gerçekleştiğini ortaya koyuyor. Endeksin 20 (13382) ve 50 (13177) günlük ortalamalar üzerinde kalmaya devam etmesi kısa vadeli trendin güçlü yapısını koruduğunu gösterirken, 200 günlük ortalamasının (11936) üzerindeki seyir ana trendin sağlamlığını teyit eder nitelikte. Endekste 14339 seviyesi kısa vadede kritik direnç ve referans bölge olmaya devam ederken, bu seviyenin aşılması durumunda 14743 ve devamında 14993 seviyeleri yeni hedef bölgeler olarak izlenebilir. Olası geri çekilmelerde ise 14098 seviyesi ilk destek olarak izlenirken, bu seviyenin altında 13935 ve devamında 13763–13684 bandı daha güçlü destek ve denge bölgesi olarak takip edilebilir. Piyasa geneline bakıldığında XU030 tarafında 23 hissenin yükselmesi ve 7 hissenin düşmesi (%77 yükselen), alımların yeniden geniş tabana yayılmaya başladığını ve genel eğilimin pozitif kalmaya devam ettiğini gösteriyor. Genel görünümde ana trend güçlü kalmaya devam ederken, kısa vadede zirve bölgesinde sindirim ve kar realizasyonlarının ön planda olduğu bir yapı izleniyor. BIST100 için 14098-13935-13763/684 destek, 14339-14743-14993 direnç olarak izlenebilir.

- Detaylı Teknik Analiz Bülteni için [tıklayın](#)**

Portföy Seçimleri

- Temel Analize Dayalı En Çok Beğenilen Hisseler:** Anadolu Hayat, Coca-Cola İçecek, Enka İnşaat, Garanti Bankası, Kalekim, Koç Holding, Medikal Park, Migros, Tofaş, Yapı Kredi Bankası. Detaylar için [tıklayın](#)

Endeks Değ (%)	Gün	Hafta	Ay	YBB
BIST-100	1,0	9,9	8,5	26,1
BIST-30	0,9	10,6	9,8	33,6
Banka Endeksi	0,4	11,4	6,3	7,1
Sınai Endeks	1,3	6,7	4,8	24,5
Hizmetler Endeksi	1,2	8,3	8,8	22,6

Piyasa Verileri

BIST100 Piy. Değ. (mn TL)	13.854.956
Bankalar Piy. Değ.	2.422.884
Holdingle Piy. Değ.	2.602.838
Sanayi Piy. Değ.	4.983.393
BIST İşlem Hacmi (mn TL)	321.701
BIST100 Ort. Halka Açıklık	31%

En Yüksek Getiri	Değişim (%)	Hacim (mn TL)
Ral Yatırım Holding	9,95	684,7
Efor Yatırım	9,87	800,0
Borusan Boru Sanayi	7,67	2084,4
Enerya Enerji	5,42	662,3
Tofaş Otomobil Fab.	5,02	1191,8

En Düşük Getiri	Değişim (%)	Hacim (mn TL)
Eczacıbaşı İlaç	-8,47	1088,8
Granturk Holding	-5,59	876,1
Europen Endüstri İnşaa	-4,76	1701,7
Dap Gayrimenkul Gel	-4,49	654,6
Kontrolmatik Teknolo	-2,57	1499,6

En Yüksek Hacim	Değişim (%)	Hacim (mn TL)
Türk Hava Yolları	2,29	21028,9
Aselsan	-0,84	16015,3
Yapı ve Kredi Bankası	-1,00	14122,8
İş Bankası (C)	-0,41	13426,0
Akbank	1,36	12941,1

VIOP Kontrat	Uzl. Fiy. Değ. (%)	İşl. Ad.
F_XU0300426	16550,0	0,5
F_XU0300626	17398,0	0,6
F_USDTRY0426	45,24	-0,2
F_EURTRY0426	53,48	0,8

Açık Pozisyon	Adet	Değ.
F_XU0300426	446.604	-3.375
F_USDTRY0426	2.113.928	92.773

Şirket Haberleri

- Torunlar GYO (TRGYO; EÜG; 12A HF: 134 TL)** TRGYO, 13 Nisan 2026 tarihinde Samsun Büyükşehir Belediyesi'nden İlkadım İlçesi, Kıran Mahallesi'nde 37.000 m² yüzölçümlü bir parsel satın aldı. İşlem bedeli 805 milyon TL olup değerlendirme firmasının tespit ettiği 810 milyon TL'lik pazar değerine yakındır (%0,6 iskonto). Parselin üzerinde atıl vaziyette 29.914 m² alanlı üç katlı bir AVM binası bulunmakta olup TRGYO, yapıyı yıktıktan sonra Turizm + Ticaret + Konut karma kullanımlı bir proje geliştirmeyi planlamaktadır. Nihai proje detayları ruhsat sürecinin tamamlanmasının ardından kamuoyuyla paylaşılacaktır. Değerlemede iki yöntem uygulanmış, nihai değer için Pazar Yaklaşımı esas alınmıştır. Bu yöntemde düzeltilmiş birim m² değerleri 19.950–23.548 TL aralığında kümelenecek, nihai değer 21.900 TL/m² (toplam 810 milyon TL) olarak belirlenmiştir. Gelir İndirgeme Yönteminde ise 96.200 m² satılabilir alan üzerinden konut (57.000 TL/m²), ofis (68.000 TL/m²) ve dükkan (116.000 TL/m²) birim değerleriyle toplam proje hasılatı 11,77 milyar TL olarak öngörülmüştür. İnşaat maliyeti (eskalasyon dahil) 6,53 milyar TL, satış ve pazarlama giderleri 1,18 milyar TL olarak hesaplanmıştır; net nakit akışları %32 iskonto oranıyla indirgenerek geliştirilmiş arsa değeri ~1.043 milyon TL bulunmaktadır. Bölgesel geliştirici kar marjı (%15) mahsubu sonrası nihai arsa değeri 887 milyon TL'ye ulaşmaktadır. Gelir yönteminde kullanılan %32 iskonto oranı, %26 risksiz getiri ve %6 risk primi varsayımına dayanmaktadır. Aynı değerlendirme şirketinin 2025 yıl sonu çalışmalarında risksiz getiri oranını %23 olarak kullandığını hatırlatmak isteriz. Risksiz getiri oranı 2025 yıl sonuna kıyasla 300 baz puan yükseltilmiştir. Bu eğilimin devam etmesi halinde yarıyıl değerlendirme raporlarında gayrimenkul değerlemelerinde uygulanan iskonto oranlarının yukarı revize edilebileceğini ve portföy değerlemelerinde baskı oluşabileceğini not ediyoruz. İşlem tutarı şirketin bilanço ve nakit rezerv büyüklüğüne kıyasla sınırlı kalmaktadır. Haberi **nötr** olarak değerlendiriyoruz.
- Astor Holding, Astor Enerji'deki (ASTOR TI; Ö/Y)** yaklaşık %6,0'lık hisselerinin tamamını, uluslararası kurumsal yatırımcılara yönelik hızlandırılmış talep toplama yoluyla 59,75 milyon adet B sınıfı hisse olarak satıyor. Fiyat hisse başına 187,50 TL olarak belirlendi; bu, önceki kapanış fiyatına göre yaklaşık %7,95'lik bir iskontoya tekabül ediyor. Brüt gelir yaklaşık 11,2 milyar TL. İşlemin 16 Nisan'da gerçekleştirilmesi ve 20 Nisan'da tamamlanması bekleniyor. Hisse senetleri şu anda borsada işlem görmeyen B sınıfı hisse senetleri olup, işlem tarihinde borsada işlem gören hisse senetlerine dönüştürülecek. Astor Holding'in hissesi %0'a düşecek. Halka açık hisse oranı %36,76'dan %42,75'e yükselecek. Feridun Geçgel, doğrudan %57,25'lik hisseyi elinde tutarak kontrol hissedarı olmaya devam edecek. Hem Astor Holding hem de Feridun Geçgel kalan ASTOR hisseleri üzerinde 180 günlük bir satış kısıtlaması kabul etti.
- Sasa (SASA, Öneri yok), İran çatışmasının ardından yaşanan son gelişmeleri paylaşmak üzere bir yatırımcı toplantısı düzenledi. (Olumlu) Toplantıdan öne çıkan noktalar:** Sasa, PTA üretim tesisinin tamamlanmasının ardından PTA yerine PX almaya başladı. PX, Suudi Arabistan'dan Kızıldeniz üzerinden ve ABD'den satın alınıyor. Buna göre, İran çatışması şu ana kadar hammadde tedarikinde herhangi bir soruna yol açmadı. Ayrıca, yönetim, Orta Doğu ve ABD'den PX alımlarında daha uzun ödeme vadeleriyle, önceki durumda Asya'dan PTA alımlarına kıyasla işletme sermayesi ihtiyacında potansiyel bir iyileşme olabileceğini belirtiyor. Sasa, Avrupa'ya yakınlığı, Asya'daki mücbir sebep sorunları, bölgedeki artan hammadde maliyetleri ve Asya'dan gelen daha yüksek nakliye maliyetleri nedeniyle son çatışma ortamında avantajlı bir konumda bulunuyor. Buna göre, şirket, elyaf kapasitesi genişlemesinin de desteğiyle, 2026'nın 1. çeyreğinde satış hacmini %54 oranında artırdı. **2026 1. çeyrek ön verileri:** Yönetim, çeyrek boyunca satış hacminde ve fiyatlarda keskin bir artışa işaret etti. Ocak 2026'da satış hacmi 90.000 ton, Şubat 2026'da 116.000 ton ve Mart 2026'da 120.000 ton olarak gerçekleşti ve bu da 2026'nın ilk çeyreğinde yıllık bazda %54'lük bir büyümeye işaret ediyor. Ortalama fiyat Ocak 2026'da 1,02 USD/kg, Şubat 2026'da 1,08 USD/kg ve Mart 2026'da 1,18 USD/kg oldu. Ayrıca, Sasa 2026'nın ilk çeyreğinde ortalama 710 USD/ton fiyatla yaklaşık 18.000 ton PTA sattı. Buna göre, 2026'nın ilk çeyreğinde gelirlerin yaklaşık 370 milyon USD olacağını, 2025'in ilk çeyreğinde ise 250 milyon USD olduğunu ve bunun da yıllık bazda %48'lik bir büyümeye işaret ettiğini hesaplıyoruz. EBITDA marjı 2025'in ilk çeyreğinde %15,1 iken, yönetim PTA entegrasyonunun tam etkisiyle 2026'nın ilk çeyreğinde daha iyi marjlar bekliyor. 2025 yılının 1. çeyreğinde EBITDA 38 milyon USD olarak gerçekleşti ve yönetim açıklamaları, yıllık bazda EBITDA büyümesinin %45'in üzerinde olabileceğini ima ediyor. 2026 yılının 2. çeyreğinde fiyatlandırmada iyileşme devam ediyor: Yönetim, Nisan 2026'nın ilk 10 gününde satış hacminin 55 bin tona ulaştığını ve ortalama fiyatın 1,33 ABD doları/kg olduğunu belirtti. Nispeten düşük maliyetli hammadde stoku ile Sasa, 2026 yılının 2. çeyreğinde daha iyi sonuçlar görmeyi bekliyor. Yönetim, net borç/EBITDA oranının 2025 sonundaki 20x'e kıyasla 2026 sonunda yaklaşık 8x olacağı yönündeki beklentisini korudu.

Şirket Haberleri

HAK KULLANIMI BİLDİRİMLERİ

Şirket	Kodu	Brüt		Bedelsi		Bedelli		Teorik/Ref	
		Temettü (TL)	Verim (%)	Oran (%)	Bedelli Oran (%)	Fiyat (TL)	Fiyat (TL)	Fiyat (TL)	Son Kapanış (TL)
Akmerkez G.M.Y.O.	AKMGY	12.3600	3.8%	-	-	-	312.14	324.50	
Albaraka Türk Katılım Bankası	ALBRK	0.2619	2.9%	-	-	-	8.80	9.06	
Batı Ege Gayrimenkul Yatırım Ortaklığı	BEGYO	0.0215	0.5%	-	-	-	4.41	4.43	

TEMETTÜ BİLDİRİMLERİ

Şirket	Kodu	Brüt Temettü (TL)	Brüt Verim (%)	Son Kapanış (TL)	Beklenen Tarih
Dct Trading Dış Ticaret	DCTTR	-	0.00%	10.91	---
Besler Gıda	BESLR	-	0.00%	13.53	---

PAY GERİ ALIM BİLDİRİMLERİ

Şirket	Kodu	Pay Adedi	Fiyat Bandı		Program Kapsamında Geri Alımların Özsermayeye	
			(TL)	(milyon TL)	Tutar (TL)	Oran (%)
Mavi Giyim	MAVI	339	43.16	0.0	1.56%	
Ahlatıcı Doğal Gaz Dağ. Enerji ve Yat.	AHGAZ	252,286	23.64	6.0	2.44%	
Efor Yatırım	EFOR	1,000,000	5.91	5.9	0.82%	
Boğaziçi Beton Sanayi ve Ticaret	BOBET	250,000	19.50	4.9	2.11%	
Toplam				16.8		

BEDELSİZ SERMAYE ARTIRIMI/AZALTIMI BİLDİRİMLERİ

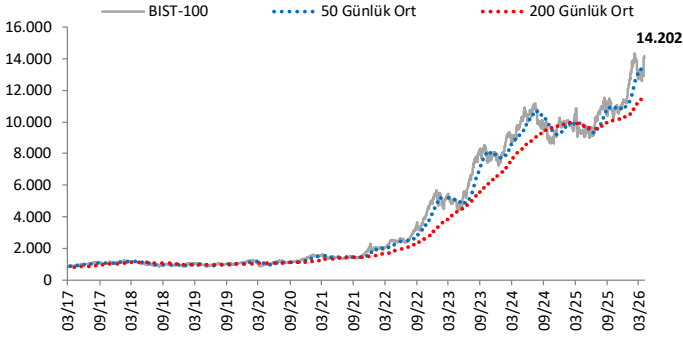
Şirket	Kodu	Bedelsi		Bedelsiz Tutarı (TL)
		Mevcut Sermaye (TL)	Oran (%)	
Ulusal Faktoring	ULUFA	540,000,000	100.0%	540,000,000

FİNANSAL TAKVİM

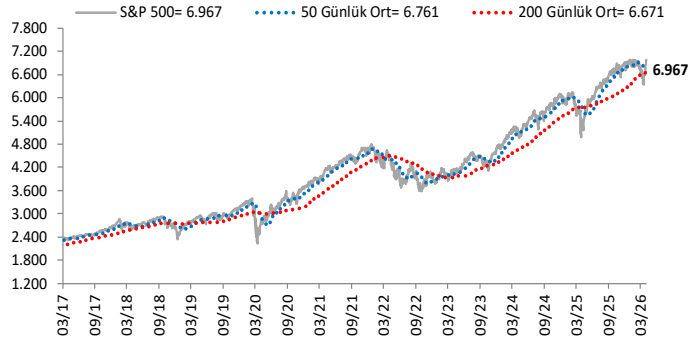
Şirket	Kodu	Periyot	Tarih
Arçelik	ARCLK	1. Çeyrek	22.04.2026
Akbank	AKBNK	1. Çeyrek	28.04.2026
Aselsan	ASELS	1. Çeyrek	28.04.2026
Lila Kağıt	LILAK	1. Çeyrek	28.04.2026
Yapı ve Kredi Bankası	YKBNK	1. Çeyrek	29.04.2026
Ebebek Mağazacılık	EBEBK	1. Çeyrek	30.04.2026
Coca Cola İçecek	CCOLA	1. Çeyrek	04.05.2026
İş Bankası (A)	ISATR	1. Çeyrek	05.05.2026
Anadolu Efes Biracılık	AEFES	1. Çeyrek	05.05.2026
Migros	MGROS	1. Çeyrek	05.05.2026
Sabancı Holding	SAHOL	1. Çeyrek	06.05.2026
Koç Holding	KCHOL	1. Çeyrek	08.05.2026

Göstergeler

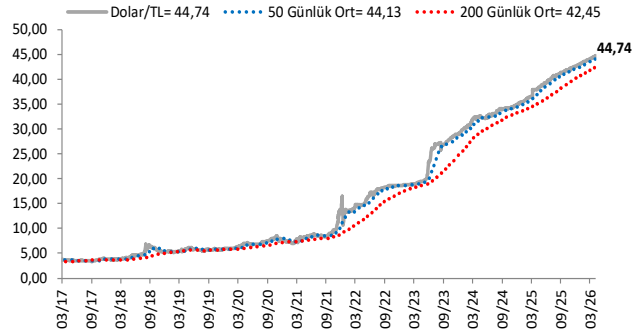
BIST-100 (bin)



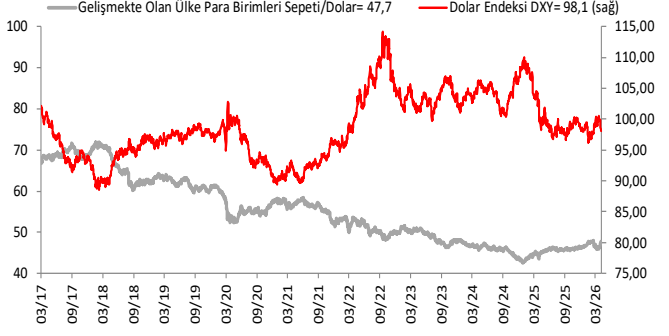
S&P 500



\$/TL



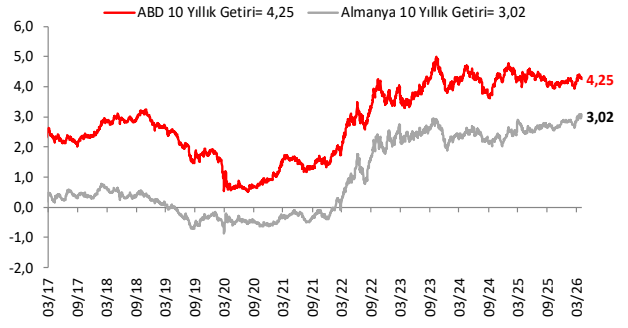
Dolar Endeksi DXY ve GOÜ Para Birimi Sepeti



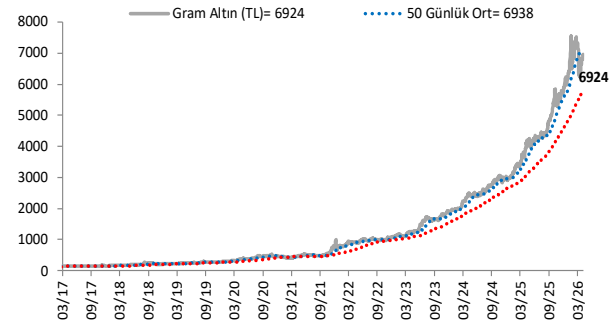
Yurt İçi Gösterge Faiz ve 10 Yıllık Getiri



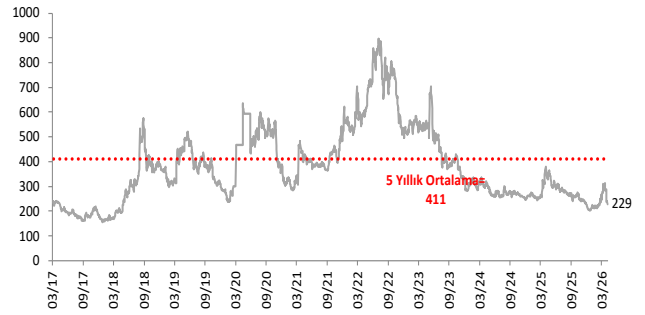
ABD ve Almanya 10 Yıllık Devlet Tahvil Getirileri (%)



Gram Altın (TL)



5 Yıllık CDS (baz puan)



Grafiklerde yer alan rakamlar, ilgili verinin son seviyesini göstermektedir.

Bu rapor Akbank Ekonomik Arařtırmalar ve Ak Yatırım tarafından hazırlanmıřtır.

Ekonomikarastirmalar@akbank.com

Dr. Çaęlar Yüncüler - Müdür

Caglar.Yunculer@akbank.com

M. Sibel Yapıcı

Sibel.Yapici@akbank.com

Sercan Piřkin

Sercan.Piskin@akbank.com

YASAL UYARI: Bu rapor ve yorumlardaki yazılar, bilgiler ve grafikler, ulařılabilen ilk kaynaklardan iyi niyetle ve doęruluęu, geçerlilięi, etkinlięi velhasıl her ne Őekil , suret ve nam altında olursa olsun herhangi bir karara dayanak oluřturması hususunda herhangi bir teminat, garanti oluřturmadan, yalnızca bilgi edinilmesi amacıyla derlenmiřtir. İř bu raporlardaki yorumlardan; eksik bilgi ve/veya güncellenme gibi konularda ortaya çıkabilecek zararlardan Akbank TAŐ, Ak Yatırım AŐ ve alıřanları sorumlu deęildir. Akbank TAŐ ve Ak Yatırım AŐ her an, hibir Őekil ve surette ön ihbara ve/veya ihtara gerek kalmaksızın Őöz konusu bilgileri, tavsiyeleri deęiřtirebilir ve/veya ortadan kaldıracaktır. Genel anlamda bilgi vermek amacıyla genel yatırım tavsiyesi niteliğinde hazırlanmıř olan iř bu rapor ve yorumlar, kapsamlı bilgiler, tavsiyeler hibir Őekil ve surette Akbank TAŐ ve Ak Yatırım AŐ'nin herhangi bir taahhüdünü iermedięinden, bu bilgilere istinaden her türlü özel ve/veya tüzel kiřiler tarafından alınacak kararlar, varılacak sonuçlar, gerekleřtirilecek iřlemler ve oluřabilecek her türlü riskler bizatihi bu kiřilere ait ve raci olacaktır. Bu nedenle, iřbu rapor, yorum ve tavsiyelerde yer alan bilgilere dayanılarak özel ve/veya tüzel kiřiler tarafından alınacak kararlar, varılacak sonuçlar, gerekleřtirilecek iřlemler nedeniyle oluřabilecek her türlü maddi ve manevi zarar, kar mahrumiyeti, her ne nam altında olursa olsun ilgililer veya 3. kiřilerin uğrayabileceęi doęrudan ve/veya dolayısıyla oluřacak zarar ve ziyandan hibir Őekil ve surette Akbank T.A.Ő, Ak Yatırım A.Ő ve alıřanları sorumlu olmayacak olup, ilgililer, uğranılan/uęranılacak zararlar nedeniyle hibir Őekil ve surette her ne nam altında olursa olsun Akbank TAŐ, Ak Yatırım AŐ ve alıřanlarından herhangi bir tazminat talep etme hakkı bulunmadıklarını bilir ve kabul ederler. Bu rapor, yorum ve tavsiyelerde yer alan bilgiler "yatırım danıřmanlıęı" hizmeti ve/veya faaliyeti olmayıp, genel yatırım danıřmanlıęı faaliyeti kapsamındadır; yatırım danıřmanlıęı hizmeti almak isteyen kiři ve kurumların, iř bu hizmeti vermeye yetkili kurum ve kuruluşlarla temasa geçmesi ve bu hizmeti bir Őözleřme karřılığında alması SPK mevzuatınca zorunludur. Yatırım danıřmanlıęı hizmeti; aracı kurumlar, portföy yönetim Őirketleri, mevduat kabul etmeyen bankalar ile müřteri arasında imzalanacak yatırım danıřmanlıęı Őözleřmesi çerevesinde sunulmaktadır. Burada yer alan yorum ve tavsiyeler, yorum ve tavsiyede bulunanların kiřisel görüřlerine dayanmaktadır. Bu görüřler, genel yatırım danıřmanlıęı faaliyeti kapsamında genel olarak düzenlendięinden, kiřiye özel rapor, yorum ve tavsiyeler iermedięinden mali durumunuz ile risk ve getiri tercihlerinize uygun olmayabilir. Bu nedenle, sadece burada yer alan bilgilere dayanılarak yatırım kararı verilmesi beklentilerinize uygun sonuçlar doęurmayabilir.



AKYatırım

AKBANK

Ekonomik Arařtırmalar