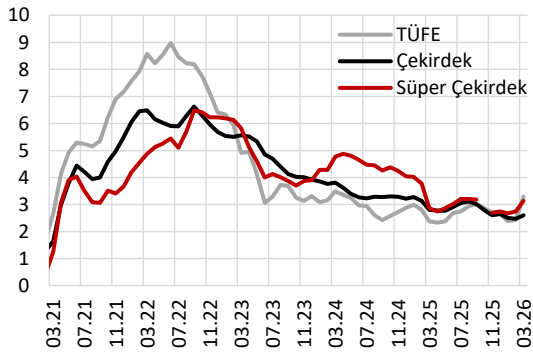


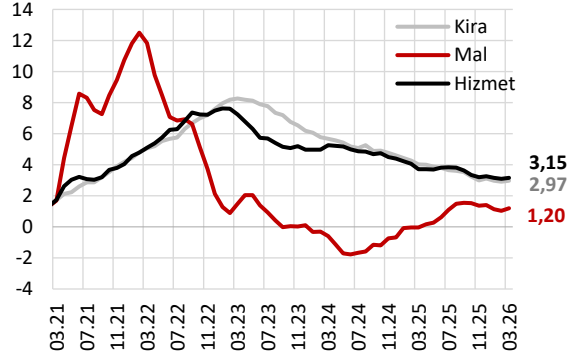
1. Enflasyon Gelişmeleri

- **Mart ayında TÜFE enerji fiyatlarındaki yükselişin etkisiyle aylık %0,87 artarak beklentilerle uyumlu gerçekleşirken, yıllık enflasyon %3,3 ile Mayıs 2024'ten bu yana en yüksek seviyeye ulaştı (beklenti: %3,4).** Alt kalemler itibarıyla önceki ay yaşanan olumsuz hava koşulları ve grev gibi geçici faktörlerden etkilenen kalemlerin bu ayda enflasyonu sınırlayıcı katkı sunması ve tarife etkilerinin sönümlenmeye devam etmesi enerji kaynaklı enflasyon yükselişinin sınırlanmasına yardımcı oldu. Diğer yandan, ABD-İsrail ve İran hattındaki jeopolitik gelişmelerin çekirdek göstergelere henüz belirgin yansımaları görülmezken, bölgedeki enerji ve temel kimyasal madde üretim altyapısının aldığı tahribat ve Hürmüz Boğazı'nın ne zaman açılacağına dair süren belirsizlikler önümüzdeki aylar için enflasyon eğilimine dair riskleri yukarı taşıyor.
- Harcama grupları bazında aylık enflasyona en yüksek katkı beklendiği üzere benzin fiyatlarındaki %21,3'lük artışın etkisiyle %10,9 yükselen **enerji** kaleminden geldi. Olumlu tarafta, şubat ayında sert hava koşulları ve lojistik aksaklıkların yaşanmasıyla %0,4 artan **gıda** fiyatlarının mart ayında yatay seyretmesi manşet enflasyondaki hızlanmayı sınırladı. **Çekirdek mal fiyatları** aylık %0,1 artarken, tarife kaynaklı etkilerin mart ayında da sıfır araç (%0,1) fiyatlarındaki sınırlı yükseliş ile ikinci el araç (%-0,4) ve sağlık ürünlerindeki (%-1,0) düşüşlerle sınırlandırıldığı görülüyor. Önceki ay grev nedeniyle %0,6 yükselen **sağlık** hizmeti fiyatları martta değişmezken, enflasyon sepetinde en yüksek paya sahip **barınma** grubunda aylık artış %0,3 ile son dönem ortalamasına yakın gerçekleşti. Diğer yandan, **ulaştırma** grubu fiyatları enerji maliyetlerindeki hızlı artışın etkisiyle aylık %0,6 yükseldi (uçak bileti aylık fiyat artışı: %2,7).

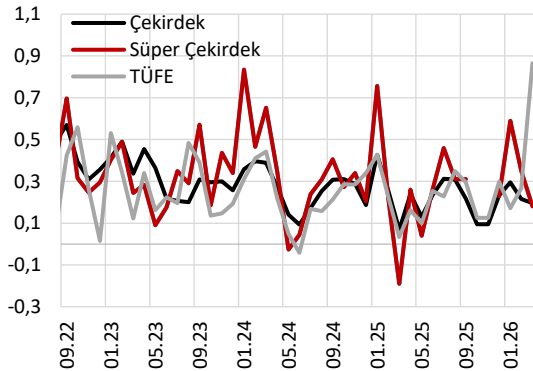
Grafik 1. Tüketici Enflasyonu⁽¹⁾ (yıllık, %)

Kaynak: Bloomberg.

(1) Çekirdek: Gıda ve enerji dışı TÜFE. Süper çekirdek: Barınma dışı çekirdek hizmet.

Grafik 2. Mal-Hizmet Enflasyonu⁽²⁾ (yıllık, %)

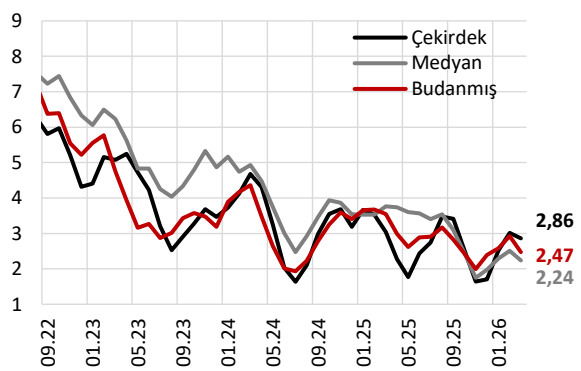
Grafik 3. Aylık Enflasyon (m.a., %)



Kaynak: Bloomberg.

Not: Çekirdek: Gıda ve enerji dışı TÜFE. Süper çekirdek: Enerji ve barınma dışı hizmet. Ekim ve Kasım 2025'e ilişkin aylık çekirdek ve manşet enflasyon değişimleri yıllık endekslerin 2 aylık ortalamaları alınarak tarafımızca hesaplanmıştır.

Grafik 4. Enflasyon Eğilimi* (%)

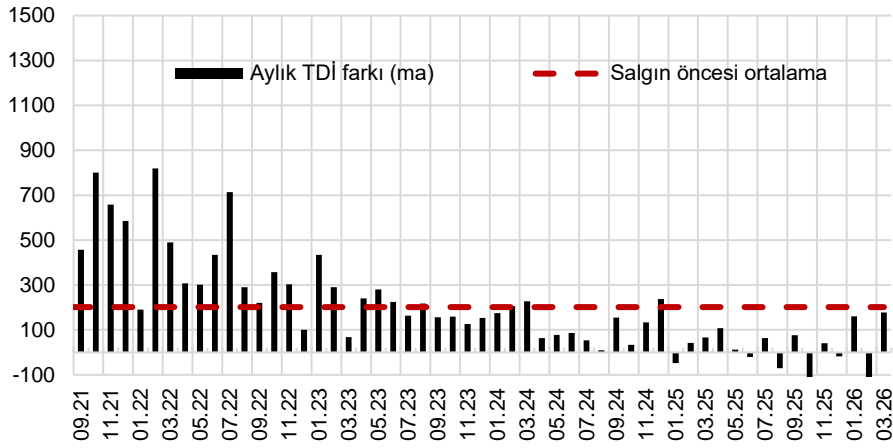


Kaynak: Bloomberg, New York Fed.

* Mevsimsellikten arındırılmış aylık enflasyonun üç aylık hareketli ortalamasının yıllıklandırılmış değeri.

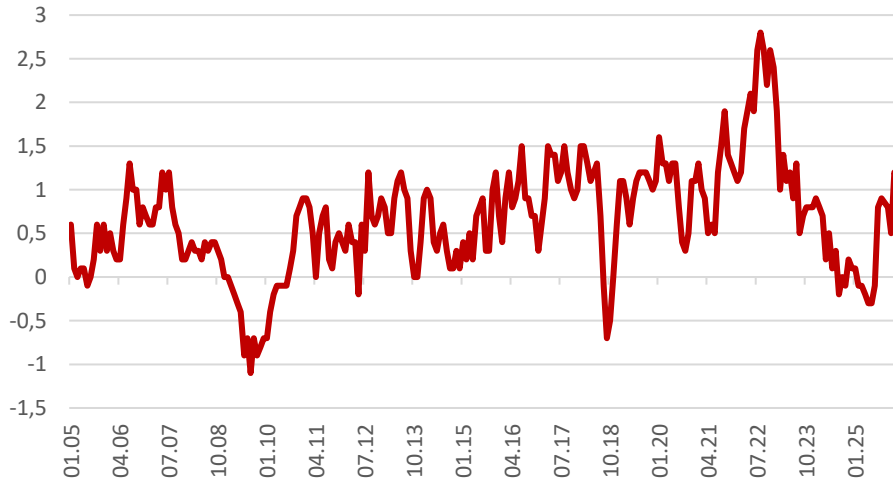
- Gıda ve enerji kalemlerinin hariç tutulduğu **çekirdek TÜFE'de** aylık enflasyon, beklentilerin altında %0,2 olarak gerçekleşti (beklenti: %0,3). Yıllık artış oranı ise temel mal enflasyonundaki baz etkisi kaynaklı %2,47'den %2,60'a yükseldi (beklenti: %2,7). Temel mallardaki tarife kaynaklı baz etkileri Haziran-Eylül döneminde yıllık enflasyonu düşürücü yönde olacak
- Yıllıklandırılmış medyan ve budanmış enflasyon eğilimi sırasıyla %2,24 ve %2,47 ile son 3 ayın en düşük seviyesine gerileyerek hükümet kapanmasının yaşandığı ekim ayı öncesine göre iyileşmenin sürdüğüne işaret etti (Grafik 4). Diğer yandan ısı haritasında da görüldüğü üzere, dağılım bazlı eğilim göstergelerinin (medyan ve budanmış) son 3 aylık ortalamaları %0,2'nin altına gerilemiş olsa da önümüzdeki aylara ilişkin riskler enerji fiyatlarının savaş öncesi seviyelerine dönme hızına bağlı olarak yukarı yönde genişiyor (Tablo 1).
- **Hizmetlerde yıllık enflasyon** sağlık fiyatlarındaki yatay seyre karşın ulaştırma kalemindeki yükselişin etkisiyle %3,10'dan %3,15'e, **çekirdek (enerji hariç) hizmet yıllık enflasyonu** ise %2,93'ten %3,05'e yükseldi. Diğer yandan iç talep ve ücretlerle ilişkisi nedeniyle yakından takip edilen **süper çekirdek (supercore)** aylık enflasyonu %0,18 ile Mayıs 2025'ten bu yana en düşük seviyede gerçekleşti (pandemi öncesi 5 yıllık ortalaması: aylık %0,19, Grafik 1, Grafik 3 ve Tablo 1). Kira yıllık enflasyonu da %2,97 ile pandemi öncesi dönemin altında kalmaya devam etti.
- **Mart ayında beklenenden olumlu gelen tarım dışı istihdam ve işsizlik verileri, Fed'in enflasyon üzerinde artan riskleri daha fazla veriyle takip etmesi için zaman kazandırıyor.**
 - ✓ Şubat ayındaki olumsuz hava koşulları ve grev kaynaklı 133 bin kişi azalan **tarım dışı istihdam** mart ayında piyasa beklentisinin (65 bin) üzerinde 178 bin kişi arttı.
 - ✓ Ana eğilime dair son 3 aylık ortalama istihdam artışı 68 bin kişi ile işsizlik oranını sabit tutacak aylık istihdam artışı gereksiniminin (30 bin) üzerinde gerçekleşse de 6 aylık (+15 bin) ve 12 aylık (+22 bin) ortalamalar istihdam piyasasındaki zayıf görünümün sürdüğüne işaret ediyor (Grafik 5).
 - ✓ İstihdam yaratımı sınırlı sayıda sektörde yoğunlaşmaya devam ediyor. **Özel eğitim ve sağlık hizmetleri** (31 bin kişi grevden döndü) ile **eğlence ve konaklama** sektörlerindeki sırasıyla 91 bin ve 44 bin kişilik istihdam artışları mart ayı verisinin yaklaşık %75'ini oluşturdu. Hava koşullarındaki normalleşmeyle birlikte **inşaat** sektöründe 26 bin kişi istihdam artışı sağlarken, verinin daha olumlu olarak okunabilecek tarafında **ulaştırma ve depolama** (+21 bin), **perakende ticaret** (+9,7 bin), **imalat** (+15 bin) ve **madencilik** (+2 bin) gibi talep döngüsüne duyarlı ve önceki 3 aylık ortalamalarının üzerinde istihdam artışı kaydeden sektörler ön plana çıktı.
 - ✓ Böylelikle, güçlü istihdam artışının sağlandığı mart ayında **işsizlik oranı** %4,4'ten %4,3'e geriledi (beklenti: %4,4). Diğer yandan, **ortalama saatlik kazançlar** beklentilerin ve önceki 12 aylık ortalamasının altında aylık %0,2 artarken (beklenti: %0,3), yıllık oran %3,8'den %3,5'e gerileyerek (Haziran 2021'den bu yana en düşük seviye) istihdam piyasasındaki kademeli zayıflamanın dezenflasyonist etkilerinin daha hissedilir hale gelmekte olduğuna işaret etti.

Grafik 5. Aylık Tarım Dışı İstihdam Artışı (bin kişi)



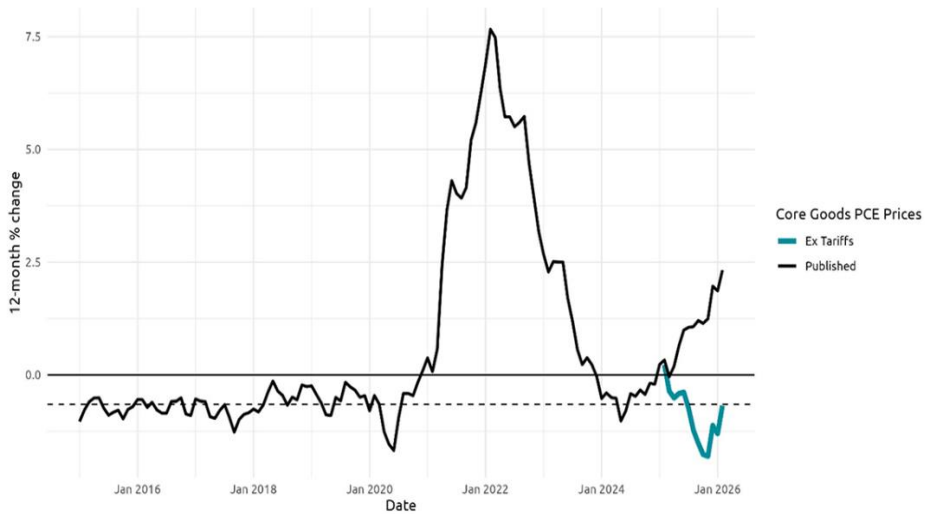
Kaynak: Bloomberg, BLS.

Grafik 6. İş Değiştiren ve İşte Kalan Ücret Artış Farkı



Kaynak: Atlanta Fed

Grafik 7. PCE Çekirdek Mallarda Tarife Etkisi

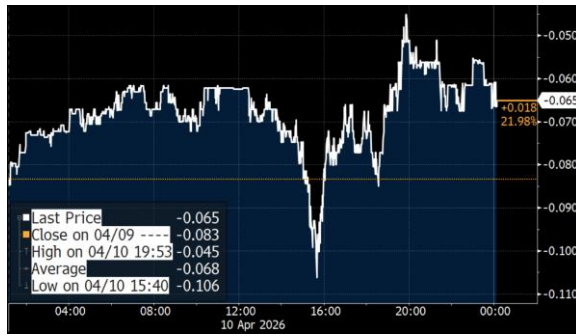


Kaynak: Fed

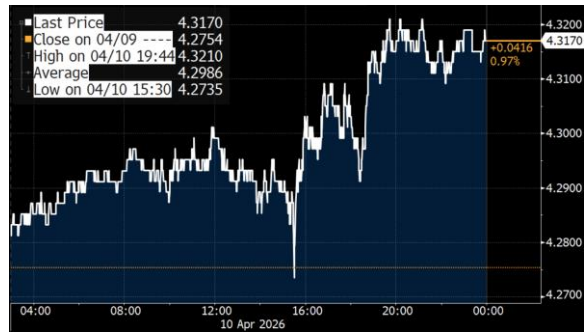
2. Piyasa Tepkisi

- Mart ayı ABD enflasyon verisi enerji fiyatları kaynaklı olarak manşette hızlı yükselse de çekirdek göstergelerde savaş kaynaklı bir bozulma görülmemesi piyasaların kısa vadeli tepkisinde sınırlı ölçüde olumlu değerlendirildi.
- OIS piyasasında yıl sonuna kadar beklenen faiz indirim beklentisi veri öncesinde 5 baz puan seviyesindeyken ilk tepkide 11 baz puana kadar yükselse de rekor düşük seviyede açıklanan tüketici güven endeksinin ardından tekrar düşüşe geçti (Grafik 8). 10 yıllık ABD tahvil getirisi ve Dolar Endeksi ılımlı gelen veriye sınırlı ölçüde aşağı yönlü tepki verdikten sonra gün içi jeopolitik risk fiyatlamlarına devam ederek yükseldi (Grafik 9 ve 10)

Grafik 8. Yıl Sonuna Kadar Beklenen Faiz İndirim Miktarı



Grafik 9. ABD 10 Yıllık Tahvil Getirisi



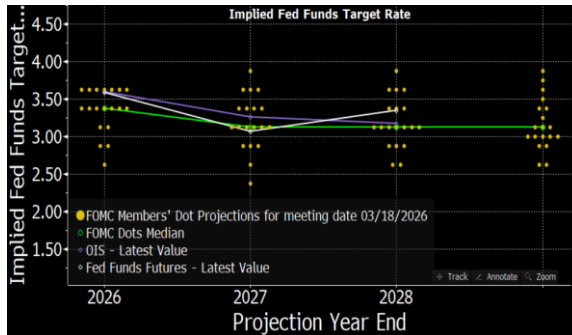
Grafik 10. DXY



Grafik 11. Türkiye 5Y CDS Risk Primi

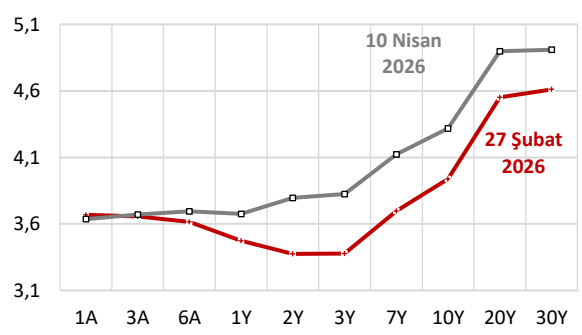


Grafik 12. Aralık 2025 Dot Plot



Kaynak: Bloomberg, BLS.

Grafik 13. ABD Hazine Tahvil Getiri Eğrisi (%)



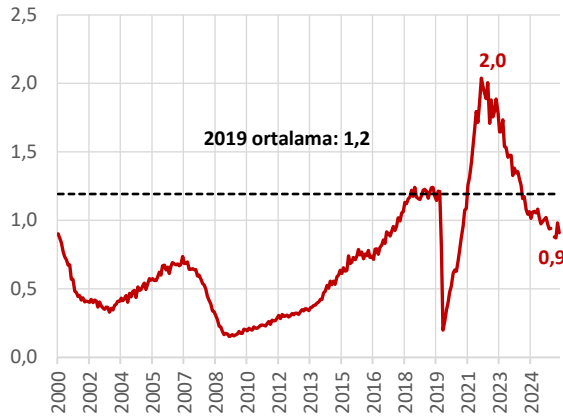
Tablo 1. Aylık Enflasyon Isı Haritası (m.a., %)

TÜFE	TÜFE (enr ve gıda hariç)	TÜFE (enr ve gıda hariç)	TÜFE mallar (enr ve gıda hariç)	TÜFE hizmet (enr hariç)	TÜFE süper çekirdek	TÜFE (yapışkan - sticky)	TÜFE (yapışkan, barınma hariç)	TÜFE (medyan)	TÜFE (kırılmış)	PCE (enr ve gıda hariç)	PCE (kırılmış)	
01.20	0,19	0,27	0,26	-0,05	0,37	0,41	0,27	0,23	0,30	0,23	0,18	0,19
02.20	0,05	0,25	0,25	0,28	0,25	0,27	0,19	0,16	0,24	0,21	0,20	0,21
03.20	-0,45	-0,06	-0,12	-0,16	-0,10	-0,52	0,03	-0,15	0,24	0,16	-0,08	0,10
04.20	-0,79	-0,21	-0,49	-0,88	-0,37	-1,03	-0,15	-0,42	0,18	0,01	-0,32	0,12
05.20	-0,09	-0,01	-0,13	-0,35	-0,05	-0,38	0,02	-0,13	0,24	0,16	0,10	0,15
06.20	0,48	0,22	0,16	-0,09	0,27	0,46	0,26	0,37	0,15	0,17	0,16	0,13
07.20	0,51	0,43	0,58	0,55	0,59	1,02	0,52	0,76	0,28	0,34	0,36	0,22
08.20	0,37	0,35	0,39	0,92	0,18	0,22	0,23	0,30	0,21	0,23	0,29	0,17
09.20	0,26	0,17	0,19	0,70	0,03	-0,03	0,02	-0,02	0,09	0,13	0,16	0,11
10.20	0,12	0,15	0,14	0,28	0,09	-0,04	0,08	-0,01	0,15	0,13	0,09	0,12
11.20	0,23	0,21	0,25	0,19	0,25	0,49	0,20	0,31	0,12	0,15	0,09	0,08
12.20	0,43	0,18	0,13	0,23	0,10	0,06	0,12	0,10	0,12	0,18	0,28	0,13
01.21	0,24	0,04	0,02	0,02	0,03	-0,06	0,08	0,04	0,11	0,09	0,36	0,20
02.21	0,34	0,14	0,15	-0,09	0,24	0,22	0,18	0,16	0,20	0,24	0,21	0,20
03.21	0,52	0,22	0,25	0,22	0,26	0,33	0,19	0,17	0,18	0,24	0,41	0,19
04.21	0,62	0,75	0,81	1,78	0,48	0,73	0,41	0,56	0,24	0,36	0,58	0,22
05.21	0,66	0,63	0,66	1,63	0,32	0,41	0,35	0,41	0,27	0,44	0,50	0,26
06.21	0,85	0,79	0,79	1,86	0,45	0,56	0,28	0,25	0,27	0,42	0,47	0,20
07.21	0,46	0,40	0,36	0,30	0,39	0,51	0,35	0,40	0,25	0,42	0,42	0,25
08.21	0,28	0,17	0,13	0,18	0,08	-0,14	0,25	0,22	0,33	0,39	0,32	0,27
09.21	0,45	0,34	0,25	0,44	0,19	-0,03	0,26	0,17	0,43	0,46	0,21	0,36
10.21	0,96	0,74	0,70	1,42	0,45	0,41	0,47	0,51	0,58	0,77	0,50	0,41
11.21	0,86	0,64	0,62	1,11	0,42	0,43	0,39	0,37	0,43	0,57	0,53	0,35
12.21	0,69	0,62	0,63	1,39	0,34	0,33	0,38	0,37	0,40	0,53	0,58	0,39
01.22	0,60	0,59	0,55	0,98	0,39	0,36	0,55	0,65	0,51	0,59	0,50	0,53
02.22	0,69	0,59	0,53	0,53	0,53	0,56	0,50	0,53	0,52	0,57	0,44	0,40
03.22	1,12	0,36	0,27	-0,38	0,52	0,61	0,43	0,40	0,50	0,52	0,40	0,28
04.22	0,31	0,57	0,50	-0,10	0,74	0,96	0,59	0,65	0,55	0,45	0,35	0,29
05.22	0,95	0,62	0,53	0,44	0,56	0,55	0,58	0,58	0,60	0,70	0,35	0,45
06.22	1,26	0,73	0,68	0,53	0,76	0,78	0,68	0,64	0,63	0,73	0,59	0,58
07.22	-0,01	0,46	0,35	0,09	0,46	0,23	0,51	0,39	0,56	0,44	0,22	0,35
08.22	0,06	0,54	0,49	0,26	0,55	0,39	0,59	0,50	0,62	0,58	0,57	0,50
09.22	0,42	0,59	0,57	0,16	0,73	0,70	0,63	0,53	0,56	0,53	0,44	0,34
10.22	0,56	0,44	0,39	0,01	0,53	0,32	0,46	0,31	0,61	0,44	0,36	0,43
11.22	0,26	0,34	0,31	-0,24	0,49	0,25	0,49	0,33	0,48	0,38	0,29	0,31
12.22	0,02	0,36	0,36	-0,17	0,54	0,30	0,46	0,22	0,44	0,45	0,35	0,34
01.23	0,53	0,42	0,41	0,15	0,52	0,40	0,50	0,38	0,55	0,52	0,47	0,46
02.23	0,34	0,47	0,49	0,13	0,63	0,49	0,54	0,41	0,59	0,43	0,36	0,37
03.23	0,12	0,29	0,34	0,21	0,38	0,24	0,33	0,19	0,38	0,21	0,33	0,32
04.23	0,34	0,42	0,45	0,44	0,46	0,28	0,47	0,38	0,40	0,33	0,35	0,34
05.23	0,16	0,35	0,36	0,46	0,32	0,09	0,31	0,14	0,40	0,24	0,29	0,30
06.23	0,22	0,20	0,22	-0,12	0,37	0,18	0,29	0,12	0,38	0,24	0,26	0,20
07.23	0,20	0,21	0,21	-0,36	0,42	0,35	0,30	0,15	0,26	0,23	0,14	0,22
08.23	0,48	0,21	0,20	-0,25	0,34	0,29	0,35	0,29	0,34	0,28	0,11	0,20
09.23	0,39	0,28	0,31	-0,29	0,54	0,57	0,40	0,31	0,46	0,34	0,31	0,26
10.23	0,14	0,30	0,30	0,08	0,37	0,19	0,35	0,28	0,37	0,27	0,15	0,21
11.23	0,15	0,28	0,30	-0,27	0,47	0,44	0,30	0,13	0,47	0,25	0,11	0,16
12.23	0,19	0,24	0,26	-0,08	0,36	0,34	0,34	0,26	0,34	0,26	0,18	0,17
01.24	0,31	0,35	0,36	-0,29	0,60	0,83	0,52	0,56	0,45	0,44	0,52	0,44
02.24	0,41	0,35	0,40	0,16	0,48	0,47	0,33	0,23	0,37	0,32	0,26	0,28
03.24	0,44	0,34	0,39	-0,08	0,53	0,65	0,40	0,36	0,39	0,31	0,39	0,30
04.24	0,22	0,26	0,27	-0,11	0,40	0,34	0,37	0,35	0,34	0,22	0,24	0,23
05.24	0,05	0,14	0,14	-0,13	0,21	-0,03	0,21	0,03	0,19	0,12	0,06	0,19
06.24	-0,04	0,11	0,09	-0,18	0,20	0,04	0,24	0,19	0,21	0,16	0,24	0,21
07.24	0,17	0,18	0,17	-0,25	0,31	0,24	0,26	0,15	0,21	0,20	0,19	0,17
08.24	0,16	0,24	0,25	-0,16	0,36	0,31	0,28	0,14	0,30	0,19	0,18	0,16
09.24	0,21	0,31	0,31	0,14	0,36	0,41	0,31	0,29	0,34	0,29	0,27	0,25
10.24	0,29	0,30	0,31	0,04	0,40	0,27	0,30	0,22	0,32	0,32	0,30	0,28
11.24	0,28	0,30	0,29	0,19	0,29	0,34	0,22	0,19	0,29	0,28	0,10	0,18
12.24	0,34	0,20	0,19	-0,01	0,22	0,21	0,21	0,13	0,26	0,25	0,19	0,25
01.25	0,43	0,41	0,43	0,30	0,47	0,76	0,39	0,45	0,32	0,38	0,31	0,24
02.25	0,23	0,24	0,25	0,20	0,29	0,22	0,28	0,27	0,29	0,28	0,45	0,24
03.25	0,03	0,11	0,07	-0,07	0,11	-0,19	0,19	0,05	0,32	0,21	0,10	0,22
04.25	0,16	0,21	0,24	0,09	0,30	0,26	0,29	0,26	0,32	0,24	0,19	0,22
05.25	0,10	0,15	0,13	-0,04	0,17	0,04	0,19	0,12	0,25	0,19	0,23	0,16
06.25	0,25	0,24	0,23	0,19	0,28	0,26	0,34	0,37	0,31	0,28	0,26	0,29
07.25	0,23	0,28	0,31	0,21	0,35	0,46	0,36	0,44	0,28	0,25	0,25	0,16
08.25	0,35	0,33	0,31	0,22	0,32	0,31	0,28	0,23	0,29	0,25	0,22	0,27
09.25	0,30	0,22	0,22	0,20	0,23	0,31	0,21	0,23	0,20	0,20	0,19	0,16
10.25	0,13	0,09	0,09	0,03	0,10		0,12	0,09	0,12	0,15	0,23	0,13
11.25	0,13	0,09	0,09	0,03	0,10		0,12	0,09	0,12	0,15	0,18	0,14
12.25	0,30	0,29	0,23	0,03	0,27	0,23	0,28	0,25	0,26	0,30	0,33	0,18
12.25	0,17	0,28	0,30	0,04	0,39	0,59	0,36	0,47	0,19	0,19	0,39	0,22
12.25	0,27	0,24	0,22	0,08	0,27	0,35	0,21	0,21	0,17	0,23	0,37	0,15
12.25	0,87	0,17	0,20	0,11	0,23	0,18	0,20	0,14	0,19	0,19		

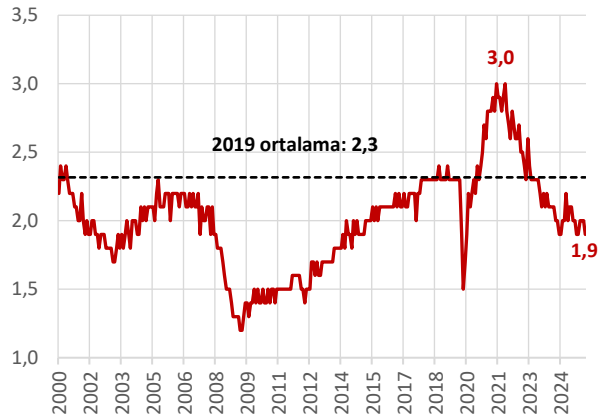
Kaynak: Fred, St. Louis Fed

Not: PCE verileri TÜFE'ye göre gecikmeli açıklanması nedeniyle mart ayı verileri bulunmamaktadır. Ekim ve Kasım 2025'e ilişkin diğer aylık enflasyon verileri yıllık endekslerin 2 aylık ortalamaları alınarak tarafımızca hesaplanmıştır.

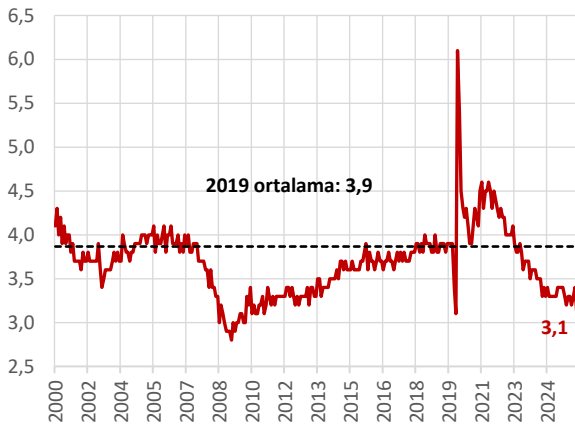
Grafik 14. İşsiz Başına Açık İş (V/U, Tarım Dışı)



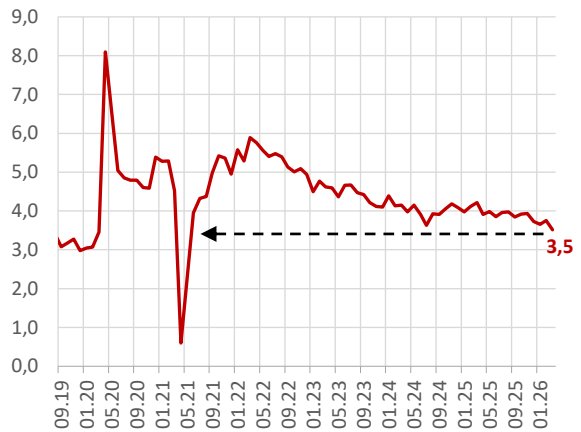
Grafik 15. İşten Ayrılma Oranı (Tarım Dışı, %)



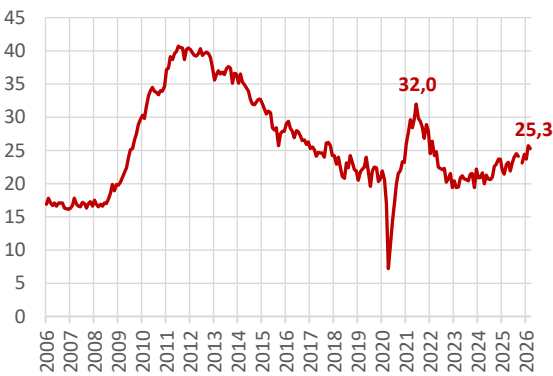
Grafik 16. İşe Alım Oranı (Tarım Dışı, %)



Grafik 17. Ortalama Saatlik Ücret (yıllık % değişim)



Grafik 18. İşsiz Kalma Süresi (mevs. ard., hafta)



Kaynak: St. Louis Fed

Grafik 19. 27 Hafta ve Daha Fazla İşsiz Kalanların Sayısı (bin kişi)



Kaynak: St. Louis Fed

Bu rapor Akbank Ekonomik Araştırmalar tarafından hazırlanmıştır.

Ekonomik.arastirmalar@akbank.com

Dr. Çağlar Yüncüler - Müdür

Caglar.Yunculer@akbank.com

M. Sibel Yapıcı

Sibel.Yapici@akbank.com

Sercan Pişkin

Sercan.Piskin@akbank.com

YASAL UYARI: Bu rapor ve yorumlardaki yazılar, bilgiler ve grafikler, ulaşılabilen ilk kaynaklardan iyi niyetle ve doğruluğu, geçerliliği, etkinliği velhasıl her ne şekilde, suret ve nam altında olursa olsun herhangi bir karara dayanak oluşturması hususunda herhangi bir teminat, garanti oluşturmadan, yalnızca bilgi edinilmesi amacıyla derlenmiştir. İş bu raporlardaki yorumlardan; eksik bilgi ve/veya güncellenme gibi konularda ortaya çıkabilecek zararlardan Akbank TAŞ, Ak Yatırım AŞ ve çalışanları sorumlu değildir. Akbank TAŞ ve Ak Yatırım AŞ her an, hiçbir şekilde ve surette ön ihbara ve/veya ihtara gerek kalmaksızın söz konusu bilgileri, tavsiyeleri değiştirebilir ve/veya ortadan kaldırabilir. Genel anlamda bilgi vermek amacıyla genel yatırım tavsiyesi niteliğinde hazırlanmış olan iş bu rapor ve yorumlar, kapsamlı bilgiler, tavsiyeler hiçbir şekilde ve surette Akbank TAŞ ve Ak Yatırım AŞ'nin herhangi bir taahhüdünü içermediğinden, bu bilgilere istinaden her türlü özel ve/veya tüzel kişiler tarafından alınacak kararlar, varılacak sonuçlar, gerçekleştirilecek işlemler ve oluşabilecek her türlü riskler bizatihi bu kişilere ait ve raci olacaktır. Bu nedenle, işbu rapor, yorum ve tavsiyelerde yer alan bilgilere dayanılarak özel ve/veya tüzel kişiler tarafından alınacak kararlar, varılacak sonuçlar, gerçekleştirilecek işlemler nedeniyle oluşabilecek her türlü maddi ve manevi zarar, kar mahrumiyeti, her ne nam altında olursa olsun ilgililer veya 3. kişilerin uğrayabileceği doğrudan ve/veya dolayısıyla oluşacak zarar ve ziyandan hiçbir şekilde ve surette Akbank T.A.Ş., Ak Yatırım A.Ş. ve çalışanları sorumlu olmayacak olup, ilgililer, uğranılan/uğranılacak zararlar nedeniyle hiçbir şekilde ve surette her ne nam altında olursa olsun Akbank TAŞ, Ak Yatırım AŞ ve çalışanlarından herhangi bir tazminat talep etme hakkı bulunmadıklarını bilir ve kabul ederler. Bu rapor, yorum ve tavsiyelerde yer alan bilgiler "yatırım danışmanlığı" hizmeti ve/veya faaliyeti olmayıp, genel yatırım danışmanlığı faaliyeti kapsamındadır; yatırım danışmanlığı hizmeti almak isteyen kişi ve kurumların, iş bu hizmeti vermeye yetkili kurum ve kuruluşlarla temasa geçmesi ve bu hizmeti bir sözleşme karşılığında alması SPK mevzuatınca zorunludur. Yatırım danışmanlığı hizmeti; aracı kurumlar, portföy yönetim şirketleri, mevduat kabul etmeyen bankalar ile müşteri arasında imzalanacak yatırım danışmanlığı sözleşmesi çerçevesinde sunulmaktadır. Burada yer alan yorum ve tavsiyeler, yorum ve tavsiyede bulunanların kişisel görüşlerine dayanmaktadır. Bu görüşler, genel yatırım danışmanlığı faaliyeti kapsamında genel olarak düzenlendiğinden, kişiye özel rapor, yorum ve tavsiyeler içermediğinden mali durumunuz ile risk ve getiri tercihlerinize uygun olmayabilir. Bu nedenle, sadece burada yer alan bilgilere dayanılarak yatırım kararı verilmesi beklentilerinize uygun sonuçlar doğurmayabilir.

