

Piyasalarda Son Görünüm*

USD/TL	EUR/TRY	EUR/USD	BIST-100	Gram Altın
44,7217	52,6367	1,1764	14.059	6837,9

ABD-İran arasında görüşmelerin tekrar başlayacağına dair haberlerle iyimserlik yeniden yükselişte

- Yurt içinde cari denge şubat ayında 7,5 milyar \$ açık verdi.
- Ticaret satış hacim endeksi şubatta aylık %0,2 azaldı, yıllık %15,6 arttı.
- IMF, Küresel Ekonomik Görünüm Raporu'nu yayınlayacak.

Dün TSI 17.00'de ABD 15'ten fazla savaş gemisiyle İran limanlarına yönelik ablukasına başlarken, ilerleyen saatlerde Washington ve Tahran arasında yeni bir görüşme sinyalinin ortaya çıkmasıyla piyasalarda barışa dair fiyatlamalar tekrar belirginleşti. ABD Başkanı Trump, İran'la nükleer başlık dışında hemen hemen her konuda uzlaşa sağlandığını belirtirken; Başkan Yardımcısı Vance, İran ile Pakistan'da yapılan görüşmelerde ilerleme kaydedildiğini ancak görüşmelerin devamı ve olası anlaşmanın İran'a bağlı olduğunu açıkladı. İran tarafında ise yapılan açıklamalara dair henüz bir karşı çıkış olmadı. Böylelikle Brent petrol varil fiyatı dün sabah ulaştığı 103\$ seviyesinden gün içinde %4,4 azalarak günü 99,4\$'da tamamlarken, bu sabah da %1,2 daha düşüğe 98,1\$ seviyesinde işlem görüyor. Diğer yandan, Uluslararası Enerji Ajansı (IEA) Başkanı Fatih Birol Orta Doğu'daki çatışmaların ardından yükselen petrol fiyatlarının sorunun ciddiyetini yansıtmadığını belirterek, piyasa algısı ile sahadaki gerçeklik arasında "kopukluk" olduğunu ve kriz öncesi seviyelere dönüşün 2 yıla kadar sürebileceğini değerlendirdi.

Piyasalar tarafında, haftanın ilk işlem gününde MSCI Dünya Endeksi Asya ve Avrupa tarafındaki düşüşlere karşılık ABD borsalarındaki yükseliş öncülüğünde %0,67 değer kazandı. VIX oynaklık endeksi son 1 haftalık aralıksız düşüşünü sürdürerek dün 19,1'e geriledi. ABD'de güne negatif tarafta başlayan S&P 500 ve Nasdaq olumlu haber akışlarından destek bularak günü sırasıyla %1,02 ve %1,23 kazançlarla tamamladı. Böylelikle S&P500 dün savaş dönemi öncesi seviyesinin üzerine yükselirken, aralıksız yükseliş serisini dokuzuncu güne taşıyan Nasdaq 27 Şubat'taki seviyesinin %2,27 yukarısına çıktı. Sektörel detayda yükselişler endeksin %7,5'ini oluşturan temel tüketim (%-1,04) ve kamu hizmetleri (%-1,19) haricinde genele yayılırken, teknoloji (%+1,72) ve finans (%+1,73) bir miktar daha olumlu ayrıştı. Avrupa'da gün içinde %1 üzeri kayıplarla hareket eden Stoxx Europe 600 ABD piyasalarının açıldığı saatlerde toparlanarak günü %0,16 düşüğe tamamladı. Bölge'nin gösterge doğal gaz fiyatı Dutch TTF dün %2,5 düşüğe 45,3€ seviyesine geriledi. Avrupa vadeli işlemleri bu sabah bölge borsalarında pozitif açılışlara işaret ediyor. Asya'da da yeni günde genele yayılan alıcılı seyr takip ediliyor. Öncü borsalardan Çin'de Şangay %0,50, Japonya'da Nikkei 225 %2,40 ve Güney Kore'de KOSPI %3,33 yükselişle işlem görüyor. Faizler tarafında, OIS piyasasında ECB'den beklenen ilk faiz artışı beklentisi enerji fiyatlarındaki gerilemenin etkisiyle haziran ayında yoğunlaşırken, yıl geneli toplam faiz artış beklentisi günlük 2 baz puan düşüğe 64 baz puana geriledi.

ABD tarafında, Hazine Bakanı Scott Bessent, Fed'in İran Savaşı sürerken faiz indirimine karar vermeden önce "bekle-gör" yaklaşımı izlemesi gerektiğini açıkladı. Fed Governörü Stephen Miran ise İran çatışmasından kaynaklanan enerji şokunun henüz uzun vadeli enflasyon beklentilerini etkilemediğini, fiyat baskılarının bir yıl içinde Fed'in hedef seviyesine döneceğini değerlendirdi. Piyasada Fed'in yıl sonuna kadar beklemeye kalacağına dair fiyatlamalar devam ederken, faiz indirimine en yakın tarih olarak Nisan 2027 için bu sabah itibarıyla %52 olasılık atfediliyor. 2 ve 10 yıllık ABD tahvil getirileri dün ikişer baz puan düşüşlerle sırasıyla %3,77 ve %4,29'a geriledi. Dolar Endeksi (DXY) jeopolitik risk algısındaki düşüşün getirdiği risk iştahındaki artışla diğer önemli para birimleri karşısında %0,3 değer kaybetti (98,32). Euro/dolar paritesi %0,3 yükselişle 1,176 seviyesinde. Dün %0,2 gerileyen altın ons fiyatı bu sabah %0,6 yükselişle 4768\$'da, dün %0,4 gerileyen gümüş fiyatı ise yeni günde %1,7 artışla 76,88\$'da işlem görüyor.

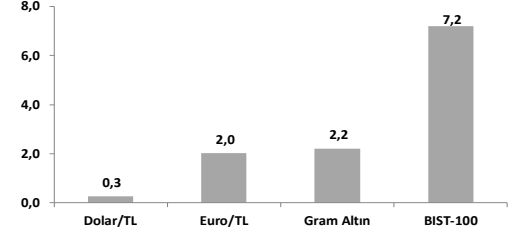
- ABD'de ikinci el konut satış adedi mevsimsellikten arındırılmış olarak beklentilerin (%0,7) üzerinde %3,6 azalarak yıllıklandırılmış olarak 3,98 milyona geriledi. Bir yıl öncesine göre ise mevcut konut satışları %1 düştü. Ortalama konut fiyatı bir yıl öncesine göre %1,4 yükseldi.
- Avrupa Komisyonu Başkanı Ursula von der Leyen, 44 gün süren çatışmanın, halihazırda AB'nin fosil yakıt ithalatı faturasını, herhangi bir ek enerji arzı olmaksızın, 22 milyar €'dan fazla artırdığını açıkladı. Bu aksamanın büyük ölçüde, küresel enerji sevkiyatı için kritik bir güzergah olan Hürmüz Boğazı'nın kapanmasıyla bağlantılı olduğunu belirtti. Komisyon, fosil yakıtlara bağımlılığın yüksek enerji maliyetlerinin ve dış soklara karşı kırılganlığın temel nedeni olmaya devam ettiğini vurguladı. Buna karşın, yenilenebilir ve nükleer kaynaklardan yerli enerji üretimini artırmaya yönelik çabaların hızlandırıldığı, bu kaynakların halihazırda AB elektrik üretiminin %70'inden fazlasını oluşturduğunu belirtiyor.
- Yurt dışında bugün IMF Küresel Ekonomik Görünüm Raporu'nu yayınlayacak. IMF, ocak ayında yayınladığı raporda küresel ekonomik büyüme tahmini 2026 için 0,2 puan artışla %3,3'e güncellenirken, 2027 için %3,2'de sabit bırakmıştı. IMF Başkanı Georgieva, geçtiğimiz günlerde yaptığı açıklamada, ateşkesin barışa dönmesi durumunda dahi Orta Doğu'daki savaşın küresel ekonomik büyüme tahminlerinde aşağı yönlü bir revizyona neden olacağını ifade etmişti. Bugün ayrıca ABD'de mart ayı ÜFE verisi açıklanacak. Piyasa beklentisi ÜFE'nin aylık %1,1 artacağı, yıllık artışın ise %3,4'ten %4,6'ya yükseleceği yönünde.

- Yurt içinde cari açık şubat ayında 7,5 milyar \$ ile tahminimizin (6,8 milyar \$) ve piyasa tahmininin (7,1 milyar \$) üzerinde gerçekleşti. 12 aylık birikimli cari açık 33,2 milyar \$'dan 35,4 milyar \$'a (% GSYİH: 2,2) yükseldi. Mevsimsellikten arındırılmış verilere göre cari denge aylık bazda bir miktar iyileşse de cari açık yüksek seviyelerini korudu. (Makro: Cari açık eğilimi savaş öncesinde dahi oldukça yüksek; eğitim savaşın etkileriyle daha da bozulacak)

- Perakende satış hacmi şubatta aylık %0,2 azalırken, yıllık artış %19,7'den %15,6'ya geriledi. Saat ve mücevherat hariç perakende ticaret ise aylık bazda %0,3 arttı. Sanayi, inşaat, ticaret ve hizmet sektörleri toplamında ciro endeksi şubat ayında yıllık %34,2 arttı.

- Hazine dün 24,1 milyar TL tutarında 2 yıl vadeli kira sertifikası ihracı gerçekleştirdi. Hazine bugün ise 1 yıl vadeli ABD doları cinsi devlet tahvili, 2 yıl vadeli altın tahvili ve altına dayalı kira sertifikasının doğrudan satışını gerçekleştirecek.

Haftalık Getiriler (%)



Veriler (Bugün)

Önceki Beklenti

IMF Küresel Ekonomik Görünüm Raporu

ABD ÜFE (mart, yıllık % değişim) 3,4 4,6

Yatırımcı Takvimi için tıklayın

Devlet Tahvili Getirileri

(%)	13/04	10/04	2025
TLREF	39,99	39,99	37,96
TR 10 yıllık	32,53	31,87	28,96
ABD 10 yıllık	4,29	4,32	4,17
Almanya 10 yıllık	3,09	3,06	2,85

Döviz Kurları ve Kripto

	13/04	Günlük (%)	Haft. (%)	2025 sonu (%)
\$/TL	44,69	0,1	0,3	4,0
€/TL	52,56	0,4	2,0	4,0
€//\$	1,18	0,3	1,9	0,1
\$/Yen	159,45	0,1	-0,1	1,7
GBP/\$	1,35	0,3	2,0	0,2

Bitcoin 73.201 2,6 4,8 -16,5

Hisse Senedi Endeksleri

	13/04	Günlük (%)	Haft. (%)	2025 sonu (%)
BIST-100	14.059	-0,1	7,2	24,8
S&P 500	6.886	1,0	4,2	0,6
FTSE-100	10.583	-0,2	1,4	6,6
DAX	23.742	-0,3	2,5	-3,1
SMI	13.146	-0,3	1,3	-0,9
Nikkei 225	56.503	-0,7	5,8	12,2
MSCI EM	1.536	-0,7	5,9	9,4
Şangay	3.989	0,1	2,8	0,5
Bovespa	198.001	0,3	5,2	22,9

Emtia Fiyatları

	13/04	Günlük (%)	Haft. (%)	2025 sonu (%)
Brent (\$/varil)	99,4	4,4	-9,5	63,3
Altın (\$/ons)	4.740	-0,2	1,9	10,2
Gram Altın (TL)	6.802,1	-0,1	2,2	14,0
Bakır (\$/libre)	599,1	1,8	7,0	5,4

Kaynak: Bloomberg * Piyasalardaki son verileri yansıtır

Piyasa ve Teknik Görünüm

- BIST-100 yeni haftaya Hürmüz Boğazı'nda geçiş güvenliğine ilişkin risklerin yeniden artması ve petrol fiyatlarında görülen yükselişe birlikte satıcı başladı. Bununla birlikte seans içerisinde özellikle Aselsan ve Tüpraş hisselerindeki alımlar ve seansın kapanışına doğru banka hisselerinde bir miktar toparlanma endeksin günü yatay seviyelerde 14 binin üzerinde kapatmasına imkan verdi. Kapanışa yakın toparlanmada taraflar arasında temaslara sürdüğü açıklamaları etkili oldu. Yatırımcılar bugün Hazine ve Maliye Bakanı Mehmet Şimşek'in G20 ve IMF-Dünya Bankası bahar toplantıları kapsamında ABD gerçekleştireceği temaslara odaklanacak. Bugün Asya borsaları hafif artıda, ABD endeks vadeli de (dünkü yükselişin ardından) yatay seviyelerini koruyor. BIST'in de güne 14 bin üzerinde yatay eğilimle başlamasını bekliyoruz.
- **Teknik Yorum:** Endeks haftanın ilk işlem gününde açılışa yaşanan geri çekilmeyle test ettiği 13843 seviyesinden tepki yaşadı. Gün içinde 13843 – 14099 bandında hareket eden endeks, günü 14059 seviyesinde sınırlı şekilde %-0,11 düşüşle tamamladı. Kapanışın gün içi işlem aralığının yaklaşık %87'sinde gerçekleşmesi, gün başındaki zayıflamaya rağmen alım iştahının yeniden güç kazandığını ve fiyatın üst banda yakın tutulduğunu gösteriyor. İşlem hacminin 20 günlük ortalamasının %138'ine yükselmesi, gün içi dalgalanmaya rağmen piyasada aktif bir işlem iştahının sürdüğünü ortaya koyuyor. Teknik görünümde endeksin 20 (13296) ve 50 (13136) günlük ortalamalar üzerinde kalmaya devam etmesi kısa vadeli trendin güçlü yapısını koruduğunu gösterirken, 200 günlük ortalamasının (11913) üzerindeki seyir ana trendin sağlamlığını teyit ediyor. EMA20>EMA50>EMA200 diziliminin korunması ve fiyatın tüm ortalamaların üzerinde kalması, genel yükseliş trendinin devam ettiğine işaret ediyor. Endekste bir önceki zirve bölgesi de olan 14339 seviyesi kısa vadede referans konumuna gelmiş durumda. Bu seviyenin aşılması durumunda yeni ve daha güçlü bir hareketin gelişmesi mümkün olabilecektir. 14743 ve 14993 üst dirençler. Olası geri çekilmelerde ise 13935-13684 seviyesi ilk destek olarak izlenebilir. Genel görünümde güçlü trend ve momentumun devam ettiğini belirtmeye devam ediyoruz. BIST100 için 13935-13763/684-13482 destek, 14339-14743-14993 direnç olarak izlenebilir.

- **Detaylı Teknik Analiz Bülteni için [tıklayın](#)**

Portföy Seçimleri

- **Temel Analize Dayalı En Çok Beğenilen Hisseler:** Anadolu Hayat, Coca-Cola İçecek, Enka İnşaat, Garanti Bankası, Kalekim, Koç Holding, Medikal Park, Migros, Tofaş, Yapı Kredi Bankası. Detaylar için [tıklayın](#)

Endeks Değ (%)	Gün	Hafta	Ay	YBB
BIST-100	-0,1	7,2	7,4	24,8
BIST-30	-0,1	8,1	8,8	32,3
Banka Endeksi	-1,1	8,3	5,9	6,7
Sınai Endeks	0,3	3,6	3,5	22,9
Hizmetler Endeksi	-1,1	5,4	7,5	21,2

Piyasa Verileri

BIST100 Piy. Değ. (mn TL)	13.710.610
Bankalar Piy. Değ.	2.416.232
Holdingle Piy. Değ.	2.598.315
Sanayi Piy. Değ.	4.911.702
BIST İşlem Hacmi (mn TL)	302.120
BIST100 Ort. Halka Açıklık	31%

En Yüksek Getiri Değişim (%) Hacim (mn TL)

Tekfen Holding	9,94	1347,9
Europen Endüstri İnş	9,86	1250,9
Fenerbahçe	9,78	692,0
Altınay Savunma Tekr	5,52	1269,7
Kontrolmatik Teknolo	4,65	2853,5

En Düşük Getiri Değişim (%) Hacim (mn TL)

Mia Teknoloji	-6,91	1522,7
Tav Havalimanları	-4,99	1043,2
Şok Marketler Ticaret	-4,97	507,3
Anadolu Efes Biracılılı	-4,46	1301,3
Qua Granit Hayal Yaç	-4,23	448,3

En Yüksek Hacim Değişim (%) Hacim (mn TL)

Aselsan	4,20	31937,0
Türk Hava Yolları	-2,01	18950,7
Tüpraş	3,73	15121,5
Akbank	-1,28	9827,2
Sasa	-0,76	9392,4

VİOP Kontrat Uzl. Fiy. Değ. (%) İşl. Ad.

F_XU0300426	16463,0	0,2	285.042
F_XU0300626	17289,0	0,2	6.691
F_USDTRY0426	45,31	0,1	332.655
F_EURTRY0426	53,08	-0,2	49

Açık Pozisyon Adet Değ.

F_XU0300426	449.979	-2.211
F_USDTRY0426	2.021.155	42.096

Şirket Haberleri

- **Pegasus (PGSUS; EÜG; 12A HF: 345 TL) Aylık Eğilimler:** Mart ayı kârlılığında jeopolitik gerilim kaynaklı coğrafi kırılım baskısı. Mart ayında toplam yolcu sayısı yıllık %5 arttı. İç hat yolcu sayısı yıllık %18 artarken, dış hat yolcu sayısı yıllık %2 daraldı. Mart ayında, toplam AKK yıllık %3 büyüdü. Mart ayında toplam doluluk oranı yıllık 0,2 puan arttı. İç hat doluluk oranı yıllık 1,2 puan artarken, dış hat doluluk oranı yıllık 0,7 puan daraldı. 2026 yılında Ramazan 19 Şubat ile 19 Mart tarihleri arasındaydı. 2025 yılında ise Ramazan 1 Mart ile 29 Mart tarihlerindeydi. Jeopolitik gelişmeler sebebiyle mart ayında dış hattan iç hatlara yönelim görüyoruz. Dış hat marjlarının göreceli olarak daha yüksek olduğunu düşünerek mart ayında zayıf bir performans olduğunu görüyoruz.
- **Garanti Bankası (GARAN; EÜG; 12A HF: 205 TL)** 2025 sonu itibarıyla takipteki kredi hacminin %2'sini oluşturan 1,9 milyar TL tutarındaki tahsili gecikmiş alacak portföyünü %87 iskonto ile 252 milyon TL bedele sattı. Böylece bankanın 2026'daki toplam TGA satışı 8,0 milyar TL'ye ulaştı. Bu tutar, 2025 sonundaki takipteki kredi hacminin %10'una denk gelmektedir. 2026'da bu işlemlerden sağlanan toplam gelir ise 1,0 milyar TL'ye yükseldi. 2025 sonu itibarıyla, bankanın takipteki kredi oranı %3,5 seviyesindeydi.
- **Doğan Holding (DOHOL, Öneri yok)**, sermaye piyasası mevzuatına uyumu sağlamak amacıyla Daiichi'nin esas sözleşmesinde değişiklik yapılması için SPK'ya başvuracak. Doğan Holding bu adımı, Daiichi'yi muhtemelen halka arz yoluyla sermaye piyasalarına götürme hazırlığı olarak atıyor. Doğan Holding, Daiichi'de toplamda %46,6 hisseye sahip; bunun %25'i doğrudan, %21,6'sı ise Karel (KAREL, Öneri yok) aracılığıyla dolaylı olarak iştirak ediliyor. Doğan Holding tarafından paylaşılan net aktif değer tablosunda satın alma bedeliyle paralel olarak Daiichi için 60 milyon dolarlık bir değer paylaşılıyor. (Hafif Olumlu)

Şirket Haberleri

HAK KULLANIMI BİLDİRİMLERİ

Şirket	Kodu	Brüt Temettü (TL)	Brüt Verim (%)	Bedelsiz Oranı (%)	Bedelli Oranı (%)	Bedelli Fiyatı (TL)	Teorik/Ref. Fiyat (TL)	Son Kapanış (TL)
Vakko Tekstil	VAKKO	6.2500	6.3%	-	-	-	93.70	99.95

TEMETTÜ BİLDİRİMLERİ

Şirket	Kodu	Brüt Temettü (TL)	Brüt Verim (%)	Son Kapanış (TL)	Beklenen Tarih
Hektaş	HEKTS	-	0.00%	3.09	---
Kristal Kola	KRSTL	-	0.00%	8.93	---
Akfen İnşaat Turizm ve Ticaret	AKFIS	-	0.00%	45.90	---
Koroplast Temizlik Ambalaj Ürünleri	KRPLS	-	0.00%	8.69	---
Ekos Teknoloji ve Elektrik	EKOS	-	0.00%	5.50	---
Gübre Fabrikaları	GUBRF	-	0.00%	483.00	---

PAY GERİ ALIM BİLDİRİMLERİ

Şirket	Kodu	Pay Adedi	Fiyat Bandı (TL)	Tutar (milyon TL)	Program Kapsamında Geri Alımların Özsermayeye	
					Oranı	
Enerya Enerji	ENERY	400,000	8.67	3.5	3.87%	
Ahlatıcı Doğal Gaz Dağ. Enerji ve Yat.	AHGAZ	350,000	23.10	8.1	2.43%	
Efor Yatırım	EFOR	3,000,000	5.31	15.9	0.78%	
Göknur Gıda Maddeleri Enerji İmal. İth. İhr.	GOKNR	1,000,000	22.70	22.7	2.45%	
Toplam				50.2		

FİNANSAL TAKVİM

Şirket	Kodu	Periyot	Tarih
Türkiye Sigorta	TURSG	1. Çeyrek	20.04.2026
Arçelik	ARCLK	1. Çeyrek	22.04.2026
Akbank	AKBNK	1. Çeyrek	28.04.2026
Garanti Bankası	GARAN	1. Çeyrek	29.04.2026
Yapı ve Kredi Bankası	YKBNK	1. Çeyrek	29.04.2026
Ebebek Mağazacılık	EBEBK	1. Çeyrek	30.04.2026
Coca Cola İçecek	CCOLA	1. Çeyrek	04.05.2026
İş Bankası (A)	ISATR	1. Çeyrek	05.05.2026
Anadolu Efes Biracılık	AEFES	1. Çeyrek	05.05.2026
Migros	MGROS	1. Çeyrek	05.05.2026
Sabancı Holding	SAHOL	1. Çeyrek	06.05.2026
Koç Holding	KCHOL	1. Çeyrek	08.05.2026
Ülker	ULKER	1. Çeyrek	11.05.2026

Kripto Para Durumu

STABLEX
Ak Yatırım İştiraki

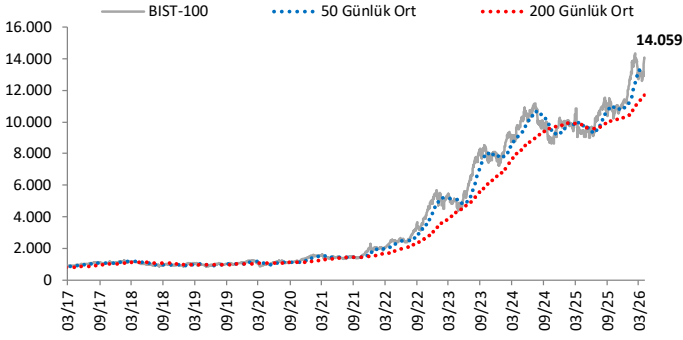
- Japonya, Kriptoyu Finansal Ürün Olarak Sınıflandırıyor
- Bitmine, NYSE'ye Geçerken 4 Milyar \$ Geri Alım Onayladı
- İran, Hürmüz Geçişlerinde Kripto Ödemeye İzin Verdi

Haftalık kripto para piyasa analizi [Stablex Kripto Para Durumu](#) için [tıklayın](#)

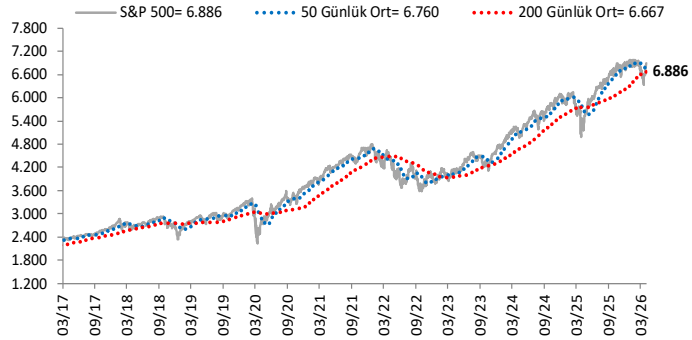


Göstergeler

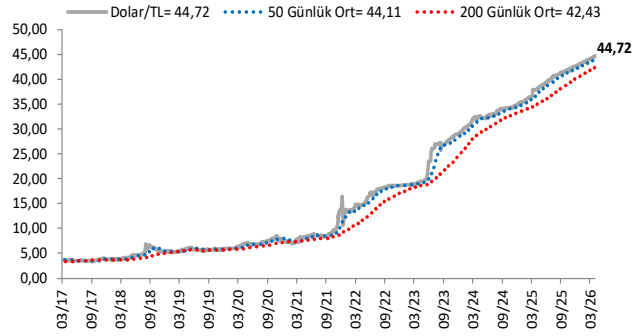
BIST-100 (bin)



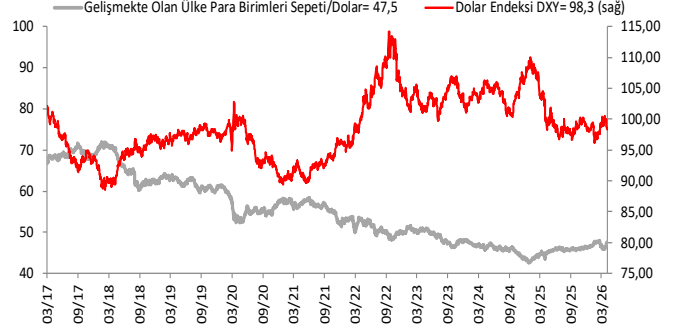
S&P 500



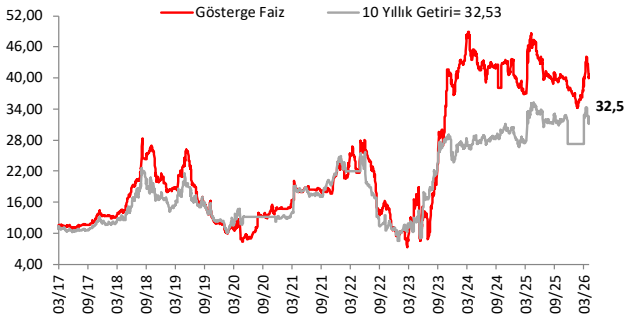
\$/TL



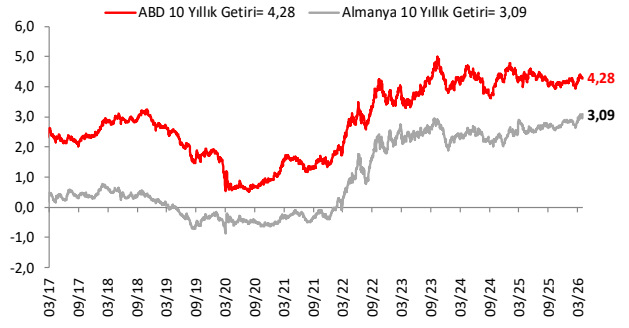
Dolar Endeksi DXY ve GOÜ Para Birimi Sepeti



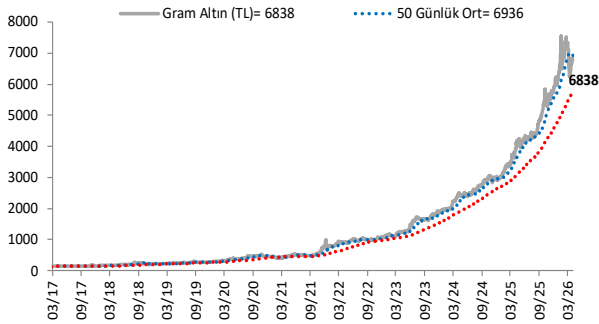
Yurt İçi Gösterge Faiz ve 10 Yıllık Getiri



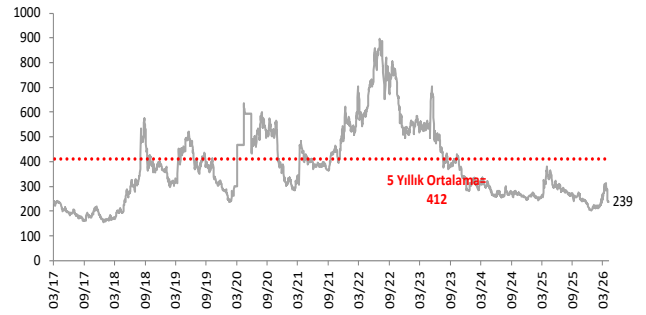
ABD ve Almanya 10 Yıllık Devlet Tahvil Getirileri (%)



Gram Altın (TL)



5 Yıllık CDS (baz puan)



Grafiklerde yer alan rakamlar, ilgili verinin son seviyesini göstermektedir.

Bu rapor Akbank Ekonomik Arařtırmalar ve Ak Yatırım tarafından hazırlanmıřtır.

Ekonomikarastirmalar@akbank.com

Dr. aęlar Yüncüler - Müdür

Caglar.Yunculer@akbank.com

M. Sibel Yapıcı

Sibel.Yapici@akbank.com

Sercan Piřkin

Sercan.Piskin@akbank.com

YASAL UYARI: Bu rapor ve yorumlardaki yazılar, bilgiler ve grafikler, ulařılabilen ilk kaynaklardan iyi niyetle ve doęruluęu, geçerlilięi, etkinlięi velhasıl her ne Őekil , suret ve nam altında olursa olsun herhangi bir karara dayanak oluřturması hususunda herhangi bir teminat, garanti oluřturmadan, yalnızca bilgi edinilmesi amacıyla derlenmiřtir. İř bu raporlardaki yorumlardan; eksik bilgi ve/veya güncellenme gibi konularda ortaya çıkabilecek zararlardan Akbank TAŐ, Ak Yatırım AŐ ve alıřanları sorumlu deęildir. Akbank TAŐ ve Ak Yatırım AŐ her an, hiębir Őekil ve surette ön ihbara ve/veya ihtara gerek kalmaksızın Őöz konusu bilgileri, tavsiyeleri deęiřtirebilir ve/veya ortadan kaldırabilir. Genel anlamda bilgi vermek amacıyla genel yatırım tavsiyesi niteliğinde hazırlanmıř olan iř bu rapor ve yorumlar, kapsamlı bilgiler, tavsiyeler hiębir Őekil ve surette Akbank TAŐ ve Ak Yatırım AŐ'nin herhangi bir taahhüdünü iermedięinden, bu bilgilere istinaden her türlü özel ve/veya tüzel kiřiler tarafından alınacak kararlar, varılacak sonuçlar, gerekleřtirilecek iřlemler ve oluřabilecek her türlü riskler bizatihi bu kiřilere ait ve raci olacaktır. Bu nedenle, iřbu rapor, yorum ve tavsiyelerde yer alan bilgilere dayanılarak özel ve/veya tüzel kiřiler tarafından alınacak kararlar, varılacak sonuçlar, gerekleřtirilecek iřlemler nedeniyle oluřabilecek her türlü maddi ve manevi zarar, kar mahrumiyeti, her ne nam altında olursa olsun ilgililer veya 3. kiřilerin uğrayabileceęi doęrudan ve/veya dolayısıyla oluřacak zarar ve ziyandan hiębir Őekil ve surette Akbank T.A.Ő, Ak Yatırım A.Ő ve alıřanları sorumlu olmayacak olup, ilgililer, uğranılan/uęranılacak zararlar nedeniyle hiębir Őekil ve surette her ne nam altında olursa olsun Akbank TAŐ, Ak Yatırım AŐ ve alıřanlarından herhangi bir tazminat talep etme hakkı bulunmadıklarını bilir ve kabul ederler. Bu rapor, yorum ve tavsiyelerde yer alan bilgiler “yatırım danıřmanlıęı” hizmeti ve/veya faaliyeti olmayıp, genel yatırım danıřmanlıęı faaliyeti kapsamındadır; yatırım danıřmanlıęı hizmeti almak isteyen kiři ve kurumların, iř bu hizmeti vermeye yetkili kurum ve kuruluřlarla temasa gemesi ve bu hizmeti bir Őözleřme karřılığında alması SPK mevzuatınca zorunludur. Yatırım danıřmanlıęı hizmeti; aracı kurumlar, portföy yönetim Őirketleri, mevduat kabul etmeyen bankalar ile müřteri arasında imzalanacak yatırım danıřmanlıęı Őözleřmesi çerevesinde sunulmaktadır. Burada yer alan yorum ve tavsiyeler, yorum ve tavsiyede bulunanların kiřisel görüřlerine dayanmaktadır. Bu görüřler, genel yatırım danıřmanlıęı faaliyeti kapsamında genel olarak düzenlendięinden, kiřiye özel rapor, yorum ve tavsiyeler iermedięinden mali durumunuz ile risk ve getiri tercihlerinize uygun olmayabilir. Bu nedenle, sadece burada yer alan bilgilere dayanılarak yatırım kararı verilmesi beklentilerinize uygun sonuçlar doęurmayabilir.



AKYatırım

AKBANK

Ekonomik Arařtırmalar