

## Piyasalarda Son Görünüm\*

USD/TL	EUR/TRY	EUR/USD	BIST-100	Gram Altın
44,7217	52,3126	1,1689	14.074	6789,5

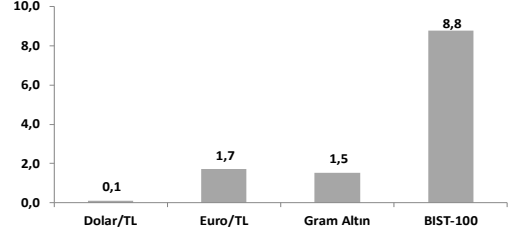
## ABD-İran görüşmesinin ardından jeopolitik riskler tekrar yükselişe geçiyor

- Sanayi Üretim Endeksi (m.a.) şubatta aylık %2,6, yıllık bazda ise %2,1 arttı.
- ABD'de TÜFE martta aylık %0,9 artarken, yıllık enflasyon %3,3'e yükseldi.
- Yurt içinde bugün ödemeler dengesi ve ticaret satış hacim endeksi açıklanacak.

Hafta sonunda bir araya gelen ABD ve İran heyetlerinin Hürmüz Boğazı ve nükleer başlıklar başta olmak üzere temel konularda uzlaşmamasının ardından, küresel risk iştahı yeni günde ABD'nin Hürmüz Boğazı'nda abluka uygulayacağı haberiyle zayıflıyordu. Petrol bu sabah %7,3 yükselişle 102,1\$ seviyesinde işlem görüyor. Avrupa ve ABD vadeli işlemlerinde borsalar satıcılı seyrederken, değerli metallerde düşüş, dolar endeksinde ve tahvil getirilerinde ise yükseliş takip ediliyor. **MSCI Dünya Endeksi** geçen hafta ABD, Avrupa ve Asya borsalarındaki genele yayılan yükselişlerle %3,7 değer kazanarak 27 Şubat'tan bu yana olan kayıplarını %1,8'e kadar düşürdü. Son 2 haftalık istikrarlı düşüşünü koruyan **VIX oynaklık endeksi** ise Cuma günü savaş dönemi öncesi seviyesi olan 19,23'e gerileyerek ateşkes fiyatlamalarının düşük belirsizlik algısı, yüksek risk iştahı ve iyimserlikle gerçekleştirmeye işaret etti. **ABD'de** Cuma gününü yatay tamamlayan **S&P 500** ve **Nasdaq** ekim ayından bu yana en uzun yükseliş serisini oluşturarak haftalık bazda sırasıyla %3,56 ve %4,68 değer kazandı. Sektörel bazda, petrol ve doğal gaz fiyatlarındaki düşüşün etkisiyle enerji haftalık %4,07 gerilerken, diğer sektörlerin tamamı pozitif getiri sağladı. Risk hassasiyeti yüksek olan zorunlu tüketim (%+5,81), iletişim (%+5,80), ve teknoloji (%+4,81) tepki alımlarıyla ana endeksten bir miktar daha pozitif ayrıştı. **Avrupa'da** savaş dönemi boyunca enerji fiyatlarının yanı sıra enerji arzı riskleri nedeniyle de baskı altında kalan **Stoxx Europe 600** endeksi geçen hafta bankalar (%+6,46) ve teknoloji (%+5,65) öncülüğünde sektörlerin geneline yayılan yükselişlerle %3,05 değer kazandı. Bölge'nin gösterge doğal gaz fiyatı **Dutch TTF** haftalık %12,8 düşüşle 43,6€ seviyesine geriledi (27 Şubat'tan bu yana yükseliş: %38,1). **Avrupa vadeli işlemleri** bu sabah bölge borsalarının %1 üzeri düşüşle açılabilirliğine işaret ediyor. **Asya'da** da yeni günde genele yayılan satıcılı seyr takip ediliyor. Öncü borsalardan **Çin'de** Şangay %0,27, **Japonya'da** Nikkei 225 %0,76 ve **Güney Kore'de** KOSPI %0,96 düşüşle işlem görüyor. **Faizler tarafında**, OIS piyasasında ECB'den beklenen ilk faiz artışı beklentisi enerji fiyatlarındaki gerilemenin etkisiyle nisan ayından haziran ayına kayarken, yıl geneli toplam faiz artış beklentisi haftalık 4 baz puan düşüşle 66 baz puana geriledi (27 Şubat'tan bu yana artış:+80 baz puan). ABD tarafında ise manşette beklendiği gibi enerji fiyatlarının etkisiyle %3,3'e yükselen ancak çekirdek göstergeler itibarıyla ılımlı seyre işaret eden enflasyon verisi sonrasında Fed'in yıl sonuna kadar beklemede kalacağına dair fiyatlamalar devam ediyor. **10 yıllık ABD tahvil getirisi** geçen hafta 2 baz puan düşüşle %4,32'ye, 2 yıllık getiri 4 baz puan düşüşle %3,80'e geriledi. **Dolar Endeksi (DXY)** diğer önemli para birimleri karşısında %1,4 değer kaybetti (98,65). **Euro/dolar paritesi** ise %1,8 güçlenerek 1,172'ye yükseldi. Faiz seviyeleri ve dolar endeksindeki ılımlı gevşemeye paralel olarak haftalık %1,6 yükselen **altın** ons fiyatı bu sabah %0,6 düşüşle 4719\$'da, haftalık %3,9 yükselen **gümüş** fiyatı ise yeni günde %2 düşüşle 74,36\$'da işlem görüyor.

- ABD'de TÜFE martta beklentilere paralel aylık %0,9 artarken, yıllık enflasyon %2,4'ten %3,3'e yükseldi** (Mayıs 2024'ten bu yana en yüksek seviye). Mart ayında enerji fiyatları %10,9 arttı; bu artışta da benzin fiyatlarındaki %21,2'lik artış öne çıktı. Barınma fiyatları %0,3 artış gösterirken, gıda fiyatı sabit kaldı. Uçak biletleri, giyim, ev eşyaları ve işletme giderleri, eğitim ve yeni araçlar artış gösteren kalemler olurken, tıbbi bakım, kişisel bakım ve kullanılmış otomobil ve kamyonlar azalan endeksler oldu. Gıda ve enerji hariç enflasyonda aylık artış %0,2 olurken, yıllık oran %2,5'ten %2,6'ya yükseldi.
- ABD'de Michigan Üniversitesi Tüketici Güven Endeksi nisan da öncü veriye göre 47,6 ile rekor düşüş seviyeye gerilerken, enflasyon beklentileri yükseldi.** Medyan 12 aylık enflasyon beklentisi %3,8'den %4,8'e, uzun vadeli beklentiler ise %3,2'den %3,4'e yükseldi. Tüketicilerin beklentileri ilişkin değerlendirmeleri mart ayına göre keskin bir düşüş göstererek 51,7'den 46,1'e geriledi. Mevcut koşullara ilişkin değerlendirmeler ise 55,8'den 50,1'e indi.
- Almanya'da TÜFE martta nihai veriye göre aylık %1,1 artarken, yıllık enflasyon %1,9'dan %2,7'ye yükseldi** (Ocak 2024'ten bu yana en yüksek seviye). Enerji fiyatları yıllık %7,2 artarak Aralık 2023'ten bu yana ilk kez yükseldi.
- Yurt içinde Sanayi Üretim Endeksi (SÜE)**, şubat ayında mevsim ve takvim etkilerinden arındırılmış (m.a.) olarak aylık bazda %2,6, yıllık bazda ise %2,1 arttı. Böylelikle ocak ayındaki %2,9'luk düşüş büyük ölçüde telafi edilmiş oldu. Ocak ve şubat ortalaması ise 2025 son çeyreği ortalamasıyla aynı düzeyde gerçekleşti. SÜE (m.a.) çeyreklik bazda son iki çeyrek yatay seyr izliyor. (Makro: Sanayi üretiminde ocaktaki kayıp büyük ölçüde telafi oldu; martta jeopolitik gelişmeler kaynaklı düşüş muhtemel)
- Fitch Ratings**, Türkiye'nin kredi notunu «BB-» olarak korurken, kredi notu görünümünü pozitiften durağana çevirdi. Enerji fiyatlarındaki artış ve reel döviz kurundaki değerlenmenin gecikmeli etkisi nedeniyle cari açığın 2026'da 0,6 puan artarak GSYİH'nin %2,5'ine, iç talebin güçlenmesiyle ise 2027'de %2,9'a yükselişeceği, enflasyonun mart ayındaki %30,9 seviyesinden 2026 yıl sonunda %27'ye (2 puanlık yukarı yönlü revizyon) ve 2027 yıl sonunda %21'e düşeceği tahmin ediliyor. İlave mali tedbirler alınırken yönetilen fiyat artışlarının kontrol altında tutulmasıyla birlikte bütçe açığının 2026'da 0,6 puan artarak GSYİH'nin %3,7'sine ulaşacağı, ekonomik büyümenin ise 2026'da %3,6 olacağı ve 2027'de %4,2'ye hızlanacağı tahmin ediliyor.
- Yurt içinde bugün** şubat ayı ödemeler dengesi ile ticaret satış hacim ve ciro endeksleri verileri yayınlanacak. Cari dengenin şubat ayında 6,75 milyar \$ açık vereceğini tahmin ediyoruz. Hazine bugün 2 yıl vadeli kira sertifikası, yarın 1 yıl vadeli ABD doları cinsi devlet tahvili, 2 yıl vadeli altın tahvili ve altına dayalı kira sertifikasının doğrudan satışını gerçekleştirecek.

## Haftalık Getiriler (%)



## Veriler (Bugün)

## Önceki Beklenti

Türkiye Cari Denge (şubat, milyar \$)	-6,81	-6,75
Türkiye Ticaret Satış Hacim Endeksi (şubat, yıllık % değişim)	18,8	-

Yatırımcı Takvimi için [tıklayın](#)

## Devlet Tahvili Getirileri

(%)	10/04	09/04	2025
TLREF	39,99	39,99	37,96
TR 10 yıllık	31,87	31,77	28,96
ABD 10 yıllık	4,32	4,28	4,17
Almanya 10 yıllık	3,06	2,99	2,85

## Döviz Kurları ve Kripto

	10/04	Günlük (%)	Haft. (%)	2025 sonu (%)
\$/TL	44,63	0,0	0,1	3,9
€/TL	52,36	0,3	1,7	3,6
€/§	1,17	0,2	1,8	-0,2
\$/Yen	159,27	0,2	-0,3	1,6
GBP/§	1,35	0,2	2,0	-0,1

Bitcoin	71.358	-2,7	5,5	-18,6
---------	--------	------	-----	-------

## Hisse Senedi Endeksleri

	10/04	Günlük (%)	Haft. (%)	2025 sonu (%)
BIST-100	14.074	2,8	8,8	25,0
S&P 500	6.817	-0,1	3,6	-0,4
FTSE-100	10.601	0,0	1,6	6,7
DAX	23.804	0,0	2,7	-2,8
SMI	13.183	0,2	1,6	-0,6
Nikkei 225	56.924	1,8	7,2	13,1
MSCI EM	1.547	1,2	7,4	10,2
Şangay	3.986	0,5	2,7	0,4
Bovespa	197.324	1,1	4,9	22,5

## Emtia Fiyatları

	10/04	Günlük (%)	Haft. (%)	2025 sonu (%)
Brent (\$/varil)	95,2	-0,8	-12,7	56,5
Altın (\$/ons)	4.750	-0,4	1,6	9,5
Gram Altın (TL)	6.807,3	-0,3	1,5	14,1
Bakır (\$/libre)	588,6	2,1	5,4	3,6

Kaynak: Bloomberg \* Piyasalardaki son verileri yansıtır

## Piyasa ve Teknik Görünüm

- Cuma akşam kapanışı sonrasında Fitch, normal takviminin dışında bir açıklama yaparak Türkiye'nin kredi notunu BB- olarak teyit ederken, not görünümünü "Pozitif"ten "Durağan"a çekti. 11 Nisan'da İslamabad'daki ABD ile İran barış görüşmelerinden bir anlaşma çıkmamasının ardından, ABD, Hürmüz Boğazı'nda İran limanlarına giden ve buradan dönen tüm gemilere abluka kararı aldı. On beş günlük ateşkesin açıklandığı ilk tarih olan 7 Nisan kapanışından bu yana BIST100 endeksi %8,9 yükselirken bankacılık endeksi bu dönemde %12,2 yükselmiş, bankacılık endeksinin yanı sıra Aselsan, Bim, THY, Turkcell ve holdingler de yükselişe katkıda bulunmuştu. Bu hafta ateşkes ile ilgili gelişmeler ve şirketler tarafında 1Ç26 sonuçlarıyla ilgili beklentilerin fiyatlanması beklenebilir. Ayrıca, bugün açıklanacak şubat ayı ödemeler dengesi verileri, Cuma günü yayınlanacak Piyasa Katılımcıları Anketi ve Cuma seans kapanışından sonra S&P'nin Türkiye'nin kredi notuyla ilgili değerlendirmesi bu haftanın önemli verileri arasında bulunuyor. Barış ile ilgili önemli kazanımların elde edilememesi ve Hürmüz Boğazı'ndaki abluka haberleri nedeniyle bugün global risk iştahındaki bozulma ile beraber BIST100 endeksinde satıcı bir seyir bekliyoruz.

- Teknik Yorum:** Endeks haftanın son işlem gününde güçlü yükseliş eğilimini sürdürerek yukarı yönlü hareketine devam etti. Gün içinde 13763 – 14074 bandında hareket eden endeks, günü 14074 seviyesinde %2,81 yükselişle tamamladı. Kapanışın gün içi işlem aralığının %100'ünde gerçekleşmesi, gün boyunca alım iştahının çok güçlü olduğunu ve fiyatın seans sonuna kadar yukarı taşındığını gösteriyor. İşlem hacminin 20 günlük ortalamasının %157'sine yükselmesi, bu yükselişin oldukça güçlü bir katılım ve momentumla desteklendiğini ortaya koyuyor. Teknik görünümde endeksin 20 (13215) ve 50 (13098) günlük ortalamalar üzerinde kalmaya devam etmesi kısa vadeli trendin gücünü teyit ederken, 200 günlük ortalamasının (11891) üzerindeki seyir ana trendin sağlamlığını koruduğunu gösteriyor. Piyasa geneline bakıldığında XU030 tarafında 26 hissenin yükselmesi ve 4 hissenin düşmesi (%87 yükselen), alımların geniş tabana yayıldığını ve yükselişin sağlıklı bir zemin üzerinde gerçekleştiğini gösteriyor. AEFES (%+8,43), ENKAI (%+7,86) ve SASA (%+6,94) öne çıkan hisseler olurken; KRDM (-%1,58), GUBRF (-%1,17) ve TUPRS (-%0,20) sınırlı negatif ayrılan hisseler arasında yer aldı. Endekste bir önceki zirve bölgesi de olan 14339 seviyesi kısa vadede yeni referans konumuna gelmiş durumda. Bu seviyenin aşılması durumunda yeni ve daha güçlü bir hareketin gelişmesi mümkün olabilecektir. 14743 ve 14993 üst dirençler. Olası geri çekilmelerde ise 13763-13684 seviyesi ilk destek olarak izlenebilir. Genel görünümde güçlü trend ve momentum korunuyor. BIST100 için 13935-13763/684-13482 destek, 14339-14743-14993 direnç olarak izlenebilir.

- Detaylı Teknik Analiz Bülteni için [tıklayın](#)

## Portföy Seçimleri

- Temel Analize Dayalı En Çok Beğenilen Hisseler:** Anadolu Hayat, Coca-Cola İçecek, Enka İnşaat, Garanti Bankası, Kalekim, Koç Holding, Medikal Park, Migros, Tofaş, Yapı Kredi Bankası. Detaylar için [tıklayın](#)

Endeks Değ (%)	Gün	Hafta	Ay	YBB
BIST-100	2,8	8,8	6,8	25,0
BIST-30	3,0	9,7	8,0	32,4
Banka Endeksi	3,2	11,6	0,7	7,8
Sınai Endeks	1,9	4,7	3,4	22,5
Hizmetler Endeksi	1,9	7,7	10,1	22,5

## Piyasa Verileri

BIST100 Piy. Değ. (mn TL)	13.722.497
Bankalar Piy. Değ.	2.443.517
Holdingler Piy. Değ.	2.599.794
Sanayi Piy. Değ.	4.912.619
BIST İşlem Hacmi (mn TL)	278.322
BIST100 Ort. Halka Açıklık	31%

## En Yüksek Getiri Değişim (%) Hacim (mn TL)

Kontrolmatik Teknoloji	10,00	322,4
Granturk Holding	9,96	319,4
Pasifik Teknoloji	9,94	1129,7
Ral Yatırım Holding	9,16	652,5
Anadolu Efes Biracılık	8,43	2334,7

## En Düşük Getiri Değişim (%) Hacim (mn TL)

Efor Yatırım	-9,95	2028,4
Kardemir (D)	-1,58	6829,9
Oba Makarnacılık	-1,19	443,5
Gübre Fabrikaları	-1,17	1349,1
Gülermak Ağır Sanayi	-1,03	7245,6

## En Yüksek Hacim Değişim (%) Hacim (mn TL)

Aselsan	5,77	13318,4
Türk Hava Yolları	1,17	12800,4
Sasa	6,94	11691,8
İş Bankası (C)	2,37	9910,0
Akbank	4,12	9414,5

## VIOP Kontrat Uzl. Fiy. Değ. (%) İşl. Ad.

F_XU0300426	16424,0	3,0	274.166
F_XU0300626	17250,0	2,9	5.712
F_USDTRY0426	45,29	-0,1	316.527
F_EURTRY0426	53,20	0,3	251

## Açık Pozisyon Adet Değ.

F_XU0300426	452.190	-1.289
F_USDTRY0426	1.979.059	-35.958

## Şirket Haberleri

- **Ford Otosan (FROTO; EÜG; 12A HF: 170 TL)**, Ford Trucks operasyonlarının Avrupa pazarındaki büyümesini desteklemek amacıyla T.C. Sanayi ve Teknoloji Bakanlığı'ndan 31,4 milyar TL tutarında proje bazlı devlet yardımı onayı almıştır. Söz konusu teşvik; Euro-7 emisyon standartlarına uyum, sıfır emisyon özelliklerine sahip araç üretimi ve Avrupa Birliği Doğrudan Görüş Düzenlemesine uygun kabin dönüşümü projelerini desteklemektedir. 2026 yılından itibaren kademeli olarak hayata geçirilmesi ve 2031 yılının sonuna kadar tamamlanması öngörülen bu yatırım programı ile yaklaşık 500 kişilik ek istihdam sağlanması hedeflenmektedir. Devlet yardımı uygun görülmüş olsa da Ford Otosan, devam eden fizibilite çalışmaları ve sözleşme görüşmeleri süreci nedeniyle yatırımların tamamı için henüz nihai yatırım kararının alınmadığını belirtmiştir. Olumlu.
- **Havacılık Sektörü:** Uçağın %70'lik bölümü için tavan bilet fiyatı 3710 TL'den 4990 TL'ye, geri kalan kısım için ise 6100 TL'den 6990 TL'ye yükseltildi. Olumlu.
- **Otomotiv Sektörü:** OSD, 2026 yılı görünümünü; yaklaşık 1,37 milyon adetlik yurt içi satış, 1,5 milyon adetlik toplam üretim ve 1,1 milyon adetlik ihracat hedefleyen başlangıçtaki "paralel performans" duruşundan; ihracatta %4'lük bir kesinti, üretimde %2'lik bir düşüş ve iç pazarda daralma beklentisini içeren daha savunmacı bir tahmine kaydırıldı. Bu aşağı yönlü revizyon; özellikle hafif ticari araç ve ağır vasıta segmentlerinde soğuyan Avrupa ekonomisinin yanı sıra, İsrail-İran çatışmasından kaynaklanan artan bölgesel istikrarsızlık ve "Made in EU" ticaret politikaları ile Çin'in agresif pazar genişlemesi gibi yapısal engeller nedeniyle zorunlu hale gelmiştir. Bu makro faktörler hedefler üzerinde baskı oluştursa da, yaşanan düşüşün bir kısmı aynı zamanda yeni yatırım döngüleri ve model geçişleri için verilen dahili, geçici üretim aralarına atfedilmektedir; bu durum, daha zayıf 2026 hedeflerine rağmen sektörün Avrupa'nın ticari araç üretim üssü olma konumunun yapısal olarak sağlam kaldığına işaret etmektedir.

## Şirket Haberleri

### HAK KULLANIMI BİLDİRİMLERİ

Şirket	Kodu	Brüt	Brüt	Bedelsiz	Bedelli		Teorik/Ref. Fiyat (TL)	Son Kapanış (TL)
		Temettü (TL)	Verim (%)	Oranı (%)	Bedelli Oranı (%)	Fiyatı (TL)		
Doğuş Otomotiv	DOAS	15.0000	7.3%	-	-	-	189.10	204.10
Enerjisa Enerji	ENJSA	5.0800	4.1%	-	-	-	119.52	124.60
Gelecek Varlık Yönetim	GLCVY	2.5054	3.9%	-	-	-	60.99	63.50

### TEMETTÜ BİLDİRİMLERİ

Şirket	Kodu	Brüt	Brüt	Son	Beklenen
		Temettü (TL)	Verim (%)	Kapanış (TL)	Tarih
Europap Tezol Kağıt Sanayi ve Ticaret	TEZOL	0.4500	2.58%	17.45	n.a.
Orge Enerji	ORGE	-	0.00%	77.85	---
Büyük Şefler Gıda Turz. Tekstil Dan. Org.	BIGCH	0.1000	1.38%	7.24	18.09.2026
Sasa	SASA	-	0.00%	2.62	---
Luxera G.Y.O.	LXGYO	-	0.00%	17.01	---

### PAY GERİ ALIM BİLDİRİMLERİ

Şirket	Kodu	Pay Adedi	Fiyat	Tutar	Program
			Bandı (TL)	(milyon TL)	Kapsamında Geri Alımların Özsermayeye Oranı
Efor Yatırım	EFOR	1,900,000	5.36	10.2	0.64%
Dagi Giyim	DAGI	200,000	5.91	1.2	1.56%
Ahlatıcı Doğal Gaz Dağ. Enerji ve Yat.	AHGAZ	605,086	23.41	14.2	2.42%
<b>Toplam</b>				<b>25.5</b>	

### BEDELSİZ SERMAYE ARTIRIMI/AZALTIMI BİLDİRİMLERİ

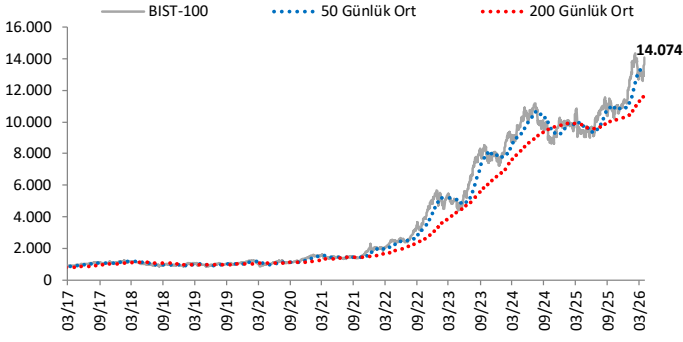
Şirket	Kodu	Mevcut	Bedelsiz	Bedelsiz Tutarı (TL)
		Sermaye (TL)	Oranı (%)	
Onur Yüksek Teknoloji	ONRYT	62,830,000	300.0%	188,490,000

### FİNANSAL TAKVİM

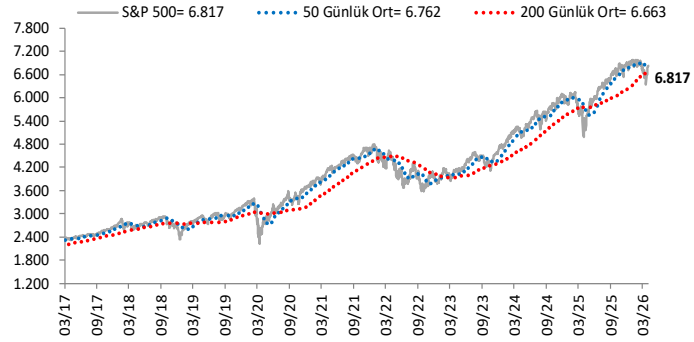
Şirket	Kodu	Periyot	Tarih
Türkiye Sigorta	TURSG	1. Çeyrek	20.04.2026
Arçelik	ARCLK	1. Çeyrek	22.04.2026
Akbank	AKBNK	1. Çeyrek	28.04.2026
Garanti Bankası	GARAN	1. Çeyrek	29.04.2026
Yapı ve Kredi Bankası	YKBNK	1. Çeyrek	29.04.2026
Ebebek Mağazacılık	EBEBK	1. Çeyrek	30.04.2026
İş Bankası (A)	ISATR	1. Çeyrek	05.05.2026
Anadolu Efes Biraçılık	AEFES	1. Çeyrek	05.05.2026
Migros	MGROS	1. Çeyrek	05.05.2026
Ülker	ULKER	1. Çeyrek	11.05.2026

# Göstergeler

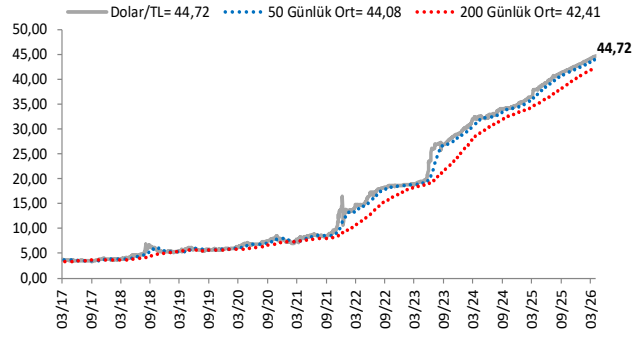
## BIST-100 (bin)



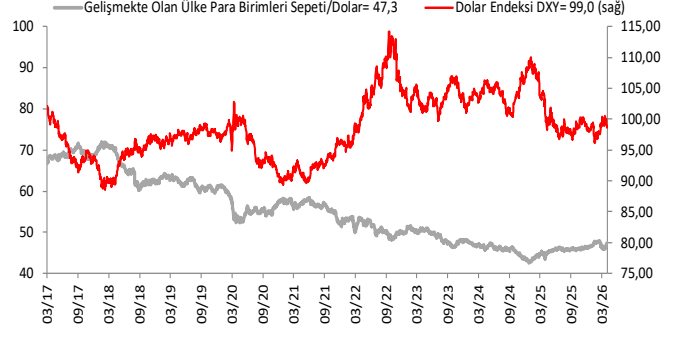
## S&P 500



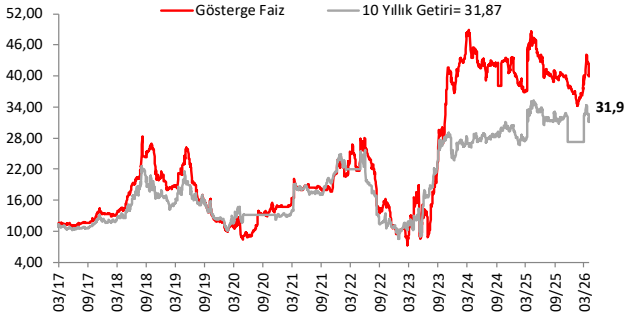
## \$/TL



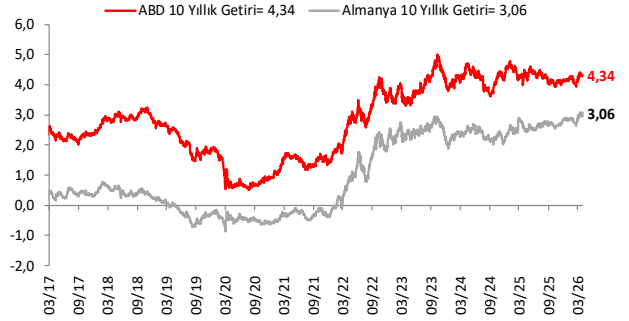
## Dolar Endeksi DXY ve GOÜ Para Birimi Sepeti



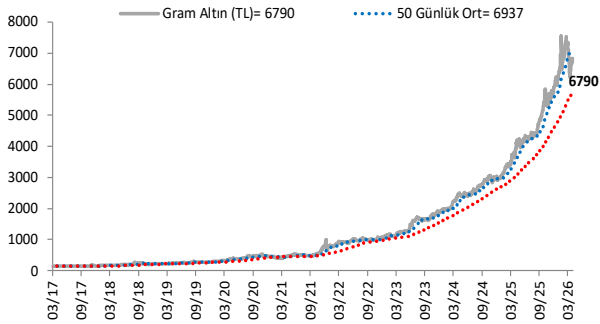
## Yurt İçi Gösterge Faiz ve 10 Yıllık Getiri



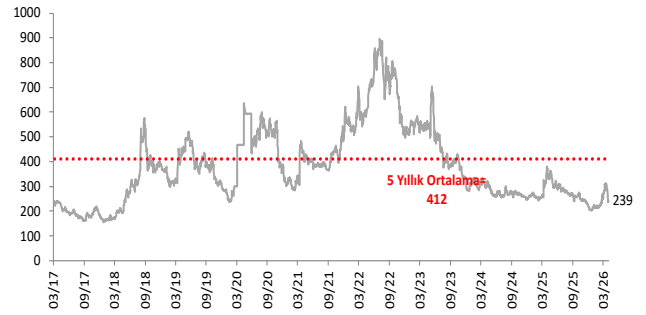
## ABD ve Almanya 10 Yıllık Devlet Tahvili Getirileri (%)



## Gram Altın (TL)



## 5 Yıllık CDS (baz puan)



Grafiklerde yer alan rakamlar, ilgili verinin son seviyesini göstermektedir.

Bu rapor Akbank Ekonomik Arařtırmalar ve Ak Yatırım tarafından hazırlanmıřtır.

[Ekonomikarastirmalar@akbank.com](mailto:Ekonomikarastirmalar@akbank.com)

Dr. Çaęlar Yüncüler - Müdür

[Caglar.Yunculer@akbank.com](mailto:Caglar.Yunculer@akbank.com)

M. Sibel Yapıcı

[Sibel.Yapici@akbank.com](mailto:Sibel.Yapici@akbank.com)

Sercan Piřkin

[Sercan.Piskin@akbank.com](mailto:Sercan.Piskin@akbank.com)

**YASAL UYARI:** Bu rapor ve yorumlardaki yazılar, bilgiler ve grafikler, ulařılabilen ilk kaynaklardan iyi niyetle ve doęruluęu, geçerlilięi, etkinlięi velhasıl her ne Őekil , suret ve nam altında olursa olsun herhangi bir karara dayanak oluřturması hususunda herhangi bir teminat, garanti oluřturmadan, yalnızca bilgi edinilmesi amacıyla derlenmiřtir. İř bu raporlardaki yorumlardan; eksik bilgi ve/veya güncellenme gibi konularda ortaya çıkabilecek zararlardan Akbank TAŐ, Ak Yatırım AŐ ve alıřanları sorumlu deęildir. Akbank TAŐ ve Ak Yatırım AŐ her an, hibir Őekil ve surette ön ihbara ve/veya ihtaraya gerek kalmaksızın Őöz konusu bilgileri, tavsiyeleri deęiřtirebilir ve/veya ortadan kaldıracaktır. Genel anlamda bilgi vermek amacıyla genel yatırım tavsiyesi niteliğinde hazırlanmıř olan iř bu rapor ve yorumlar, kapsamlı bilgiler, tavsiyeler hibir Őekil ve surette Akbank TAŐ ve Ak Yatırım AŐ'nin herhangi bir taahhüdünü iermedięinden, bu bilgilere istinaden her türlü özel ve/veya tüzel kiřiler tarafından alınacak kararlar, varılacak sonuçlar, gerekleřtirilecek iřlemler ve oluřabilecek her türlü riskler bizatihi bu kiřilere ait ve raci olacaktır. Bu nedenle, iřbu rapor, yorum ve tavsiyelerde yer alan bilgilere dayanılarak özel ve/veya tüzel kiřiler tarafından alınacak kararlar, varılacak sonuçlar, gerekleřtirilecek iřlemler nedeniyle oluřabilecek her türlü maddi ve manevi zarar, kar mahrumiyeti, her ne nam altında olursa olsun ilgililer veya 3. kiřilerin uğrayabileceęi doęrudan ve/veya dolayısıyla oluřacak zarar ve ziyandan hibir Őekil ve surette Akbank T.A.Ő, Ak Yatırım A.Ő ve alıřanları sorumlu olmayacak olup, ilgililer, uğranılan/uęranılacak zararlar nedeniyle hibir Őekil ve surette her ne nam altında olursa olsun Akbank TAŐ, Ak Yatırım AŐ ve alıřanlarından herhangi bir tazminat talep etme hakkı bulunmadıklarını bilir ve kabul ederler. Bu rapor, yorum ve tavsiyelerde yer alan bilgiler "yatırım danıřmanlıęı" hizmeti ve/veya faaliyeti olmayıp, genel yatırım danıřmanlıęı faaliyeti kapsamındadır; yatırım danıřmanlıęı hizmeti almak isteyen kiři ve kurumların, iř bu hizmeti vermeye yetkili kurum ve kuruluşlarla temasa geçmesi ve bu hizmeti bir Őözleřme karřılığında alması SPK mevzuatınca zorunludur. Yatırım danıřmanlıęı hizmeti; aracı kurumlar, portföy yönetim Őirketleri, mevduat kabul etmeyen bankalar ile müřteri arasında imzalanacak yatırım danıřmanlıęı Őözleřmesi çerçevesinde sunulmaktadır. Burada yer alan yorum ve tavsiyeler, yorum ve tavsiyede bulunanların kiřisel görüřlerine dayanmaktadır. Bu görüřler, genel yatırım danıřmanlıęı faaliyeti kapsamında genel olarak düzenlendięinden, kiřiye özel rapor, yorum ve tavsiyeler iermedięinden mali durumunuz ile risk ve getiri tercihlerinize uygun olmayabilir. Bu nedenle, sadece burada yer alan bilgilere dayanılarak yatırım kararı verilmesi beklentilerinize uygun sonuçlar doęurmayabilir.



AKYatırım

AKBANK

Ekonomik Arařtırmalar