

## Piyasalarda Son Görünüm\*

USD/TL  
44,5454EUR/TRY  
52,0155EUR/USD  
1,1663BIST-100  
13.537Gram Altın  
6762,3

## Dünkü iyimserlik dalgasının ardından petrol bu sabah tekrar yükseliyor

- İSO Türkiye İmalat Sektörü İhracat İklimi Endeksi martta 1,8 puan azalarak 50,3 oldu.
- Euro Bölgesi'nde ÜFE şubatı aylık %0,7, yıllık olarak ise %3,0 geriledi.
- ABD'de bugün şubat ayı PCE, 4Ç25 nihai büyüme verileri açıklanacak.

Ateşkes süreci kırılğan zeminde ilerlerken, piyasa fiyatlamalarında bu sabah temkinli seyir hakim. Ateşkesin Lübnan'ı kapsayıp kapsamadığı konusunda Tahran ile ABD-İsrail tarafı arasında anlaşmazlık sürerken, İran Meclis Başkanı Muhammed Bakır Kalıbf, müzakere zemini olarak kabul edilen 10 maddelik önerinin üç temel unsurunun daha görüşmeler başlamadan önce ihlal edildiğini söyledi. Dün gün içinde İran İsrail'in Lübnan'a saldırmasına karşılık olarak Hürmüz Boğazı'ndan geçişlerin tekrar durdurulduğunu açıkladı. Dünkü bültenimizde de belirttiğimiz üzere ateşkesle yönelik iyimserlik dalgasının devamı için Hürmüz Boğazı'ndan geçişlerin tam kapasitede normale dönüp dönmeyeceği, tarafların saldırmazlık şartına uyumu ve ABD askeri unsurlarının bölgedeki hareketliliği gibi başlıklar yakından takip edilecek. Brent petrol varil fiyatı dün %13,3'lük düşüşün ardından bu sabah %2,8 yükselişle 97,4\$ seviyesinde işlem görüyor. Vadeli işlemlerde Avrupa ve ABD borsalarında sınırlı negatif, altın ve gümüşte yatay hareket takip ediliyor. Ateşkes sonrası ilk işlem gününde MSCI Dünya Endeksi ABD, Avrupa ve Asya borsalarının tamamına yayılan yükselişlerle %3,01 değerlenerek son 1 yılın en güçlü günlük yükselişini kaydetti. Bölgele savaş dönemindeki kayıpların 30 Mart'ta %8,6 ile zirve yapmasının ardından, dün itibarıyla 27 Şubat'a göre değişim %2,2'ye kadar geriledi. ABD'de güne yükselişe başlayan S&P 500 ve Nasdaq ilerleyen saatlerde Hürmüz Boğazı'na dair gelen açıklamalarla ivme kaybetse de günü sırasıyla %2,51 ve %2,80 değerlenerek tamamladı. Sektörel detayda yükselişler enerji (%-3,66) haricinde enele yayılırken, sanayi endeksi %3,75'lik artışla bir miktar daha pozitif ayrıştı. Savaş dönemi boyunca enerji fiyatlarındaki ani yükselişler nedeniyle ABD'ye kıyasla daha sert satışların yaşandığı Stoxx Europe 600 endeksi sanayi (%+6,55), teknoloji (%7,02) ve finans (%+4,29) sektörleri öncülüğünde %3,63 yükseldi. Ülke bazında da yine süreçte en fazla değer kaybedenlerden Almanya dün %5,06 yükselerek diğer ülke borsalarına kıyasla daha yüksek getiri sundu. Bölgenin doğal gaz fiyatları (Dutch TTF) ateşkes sonrası ilk günde %14,9'lük düşüşle 45,3€'ya geriledi (27 Şubat'tan bu yana yükseliş: %43,3, zirveden düşüş: %27). OIS piyasasında ECB'den beklenen ilk faiz artışı dün nisan ayından haziran ayına ötelenirken, yıl geneli faiz artış miktarı beklentisi 7 nisan kapanışına göre bu sabah itibarıyla 19 baz puanlık düşüşle 60 baz puana geriledi (27 Şubat'tan bu yana artış:-74 baz puan). Avrupa vadeli işlemleri bu sabah bölge borsalarında sınırlı negatif açılışa işaret ediyor. Asya'da da yeni günde enele yayılan satıcı seyrer takip ediliyor. Öncü borsalardan Çin'de Şangay %0,89, Japonya'da Nikkei 225 %0,71 ve Güney Kore'de KOSPI %1,81 düşüşle işlem görüyor. Faizler tarafında, yarın açıklanacak ABD TÜFE verisi nedeniyle Fed'in yıl sonuna kadar her hangi bir yönde değişiklik yapmayacağı fiyatlamaları bu sabah da devam ediyor. 2 ve 10 yıllık ABD tahvil getirileri dün sırasıyla %3,79 ve %4,29 seviyelerinde yatay kapandı. Dolar Endeksi (DXY) diğer önemli para birimleri karşısında dün ve bu sabah %0,8 kayıpla 99,03 seviyesine geriledi. Euro/dolar paritesi ise %0,6 güçlenerek 1,166'ya yükseldi. Faiz seviyelerindeki yatay seyrerle paralel olarak, altın ons fiyatı dün ve bu sabahki %0,1'lik sınırlı yükselişle 4711\$'da, gümüş fiyatı ise %1,2'lik artışla 73,9\$'da işlem görüyor.

- Dünya Bankası Avrupa ve Orta Asya Ekonomik Güncelleme Raporu'nu yayınladı. Orta Doğu'daki çatışmanın etkileri, jeopolitik gerilimler ve ticarette parçalanma nedeniyle Avrupa ve Orta Asya'daki gelişmekte olan ülkelerde ekonomik büyümenin bu yıl önemli ölçüde yavaşlaması bekleniyor. Bölgesel büyümenin 2025'teki yüzde 2,6 seviyesinden 2026 yılında %2,1'e gerilemesi öngörülüyor. Orta Doğu'da daha uzun süreli ve daha şiddetli çatışmanın, küresel enerji ve gübre arzını ciddi şekilde aksatma potansiyeli taşıması nedeniyle aşağı yönlü risk olmaya devam ettiği belirtildi. Bu durumun enerji ve gıda fiyatlarını önemli ölçüde arttırabileceği ve bölgesel büyümeyi daha da zayıflatılabileceği ifade edildi. Türkiye'de ekonominin 2026 yılında %2,8 büyümesi öngörülüyor (önceki tahmin: %3,7).

- Almanya'da fabrika siparişleri mevsimsellikten arındırılmış olarak ocaktaki aylık bazda sert düşüşün (%-11,1) ardından şubatı %0,9 ile beklentilerin altında artış kaydetti (beklenti: %3,0). Siparişlerdeki artış, özellikle otomotiv sektöründeki artıştan (+%3,8) kaynaklandı. Büyük ölçekli siparişler hariç tutulduğunda, yeni siparişler aynı dönemde %3,5 arttı. Mal grupları bazında; en yüksek artış tüketim mallarında görüldü. Ara mallarına siparişler artarken, sermaye mallarında ise artış daha sınırlı kaldı.

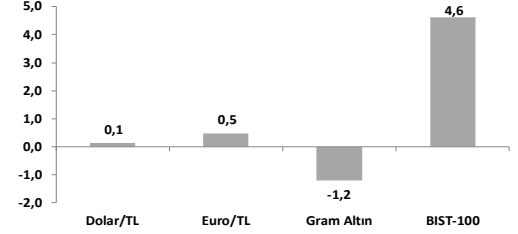
- Üretici fiyatları Euro Bölgesi'nde şubatı aylık %0,7, AB'de ise %0,5 azaldı. Yıllık bazda ise düşüş sırasıyla %3,0 ve %2,7 oldu. Euro Bölgesi'nde enerji fiyatları aylık %2,4 azaldı. Mal grupları bazında dayanıksız tüketim malları dışında diğer mal gruplarında arttı.

- ABD'de MBA konut kredisi başvuruları art arda üç haftalık sert düşüşün ardından 3 Nisan haftasında %0,8 geriledi. 30 yıl vadeli sabit faiz oranı, önceki dört haftada toplam 38 bp yükselmesinin ardından ilgili haftada 6 baz puan düşerek %6,51'e geriledi.

- Yurt dışında bugün ABD'de 4. çeyrek büyüme (üçüncü son tahmin), şubat PCE, Almanya'da şubat ayı sanayi üretimi verileri açıklanacak. Almanya'da öncü göstergelerden imalat sanayi PMI'ı şubatı eşik seviye üzerinde gerçekleşerek toparlanmaya işaret etmişti. Piyasa beklentisi de üretimin aylık bazda artacağı yönündü.

- Yurt içinde İstanbul Sanayi Odası Türkiye İmalat Sektörü İhracat İklimi Endeksi martta aylık 1,8 puan azalırken, 50,3 ile Aralık 2023'ten bu yana en düşük seviyeye geriledi. Bununla birlikte endeks son 27 aydır genişleme bölgesinde bulunuyor. Orta Doğu'daki savaş nedeniyle küresel büyümede zayıflama işaretleri görülüyor. Almanya'da büyüme ivme kaybederken, İngiltere'de ekonomik aktivite yatay seyretti. ABD'de üretim artışında zayıflama devam etti.

## Haftalık Getiriler (%)



## Veriler (Bugün)

## Önceki Beklenti

ABD GSYH (4Ç25, yıllıklandırılmış % değişim, üçüncü tahmin)	0,7	0,7
ABD Kişisel Tüketim Harcamaları Enflasyonu (şubat, yıllık % değişim)	2,8	2,8
<b>Yatırımcı Takvimi için tıklayın</b>		

## Devlet Tahvili Getirileri

(%)	08/04	07/04	2025
TLREF	39,99	39,99	37,96
TR 10 yıllık	31,16	32,65	28,96
ABD 10 yıllık	4,29	4,29	4,17
Almanya 10 yıllık	2,94	3,08	2,85

## Döviz Kurları ve Kripto

	08/04	Günlük (%)	Haft. (%)	2025 sonu (%)
\$/TL	44,53	-0,2	0,1	3,7
€/TL	51,93	0,4	0,5	2,8
€/§	1,17	0,6	0,6	-0,7
\$/Yen	158,57	-0,7	-0,2	1,2
GBP/§	1,34	0,8	0,7	-0,6
Bitcoin	71.379	3,0	4,7	-18,6

## Hisse Senedi Endeksleri

	08/04	Günlük (%)	Haft. (%)	2025 sonu (%)
BIST-100	13.537	4,8	4,6	20,2
S&P 500	6.783	2,5	3,2	-0,9
FTSE-100	10.609	2,5	2,4	6,8
DAX	24.081	5,1	3,4	-1,7
SMI	13.113	2,5	0,9	-1,2
Nikkei 225	56.308	5,4	4,8	11,9
MSCI EM	1.540	5,5	5,6	9,6
Şangay	3.995	2,7	1,2	0,7
Bovespa	192.201	2,1	2,3	19,3

## Emtia Fiyatları

	08/04	Günlük (%)	Haft. (%)	2025 sonu (%)
Brent (\$/varil)	94,8	-13,3	-6,3	55,7
Altın (\$/ons)	4.719	0,3	-0,8	9,3
Gram Altın (TL)	6.745,6	0,1	-1,2	13,1
Bakır (\$/libre)	577,7	3,8	2,3	1,7

Kaynak: Bloomberg \* Piyasalardaki son verileri yansıtır

**Piyasa ve Teknik Görünüm**

- Ateşkes kararının alınmasının ardından risk iştahının artmasıyla dün BIST100 endeksi %4,76 yükseldi. Yükselişte, Aselsan, Bim, holdingler, havacılık sektörü ve savaşın başlamasından ateşkes haberine kadar endeksin %22 gerisinde kalan bankacılık sektörü etkiliydi. Taraflar arasındaki müzakerelerin ilk turu 11 Nisan'da İslamabad'da gerçekleştirilecek. Endekste dünki yükselişin ardından bugün ateşkes ile ilgili gelişmelerin yakından takip edildiği daha temkinli hafif satıcı bir seyir bekliyoruz.
- **Teknik Yorum:** Endeks dün güçlü bir tepki alımıyla güne başladı ve günün genelinde alıcılı seyrini sürdürdü. Gün içinde 13333 – 13679 bandında hareket eden endeks, günü 13537 seviyesinde %4,76 yükselişle tamamladı. Kapanışın gün içi işlem aralığının yaklaşık %59'unda gerçekleşmesi, günün genelinde alım iştahının güçlü olduğunu ve yükselişin dengeli bir şekilde sürdüğünü gösteriyor. İşlem hacminin de 20 günlük ortalamasının %147'sine yükselmesi, bu hareketin güçlü bir katılım ve iştahla desteklendiğini ortaya koyuyor. Teknik görünümde endeksin yeniden 20 (13065) ve 50 (13032) günlük ortalamaların üzerine güçlü şekilde yerleşmesi kısa vadeli zayıflamanın hızla telafi edildiğini gösterirken, 200 günlük ortalamasının (11851) üzerindeki seyir ana trendin güçlü şekilde korunduğunu teyit ediyor. EMA20>EMA50>EMA200 diziliminin korunması ve fiyatın tüm ortalamaların üzerine çıkması, yeniden güçlü momentum fazına geçildiğine işaret ediyor. Endekste 13280 seviyesinin güçlü bir şekilde aşılmasıyla birlikte yukarı yönlü eğilimin yeniden devreye girdiğini düşünüyoruz. Dün de belirtmiş olduğumuz 13482 – 13684 bandı hedef bölge olarak çalışmış durumda. Bu aşamada 13684 seviyesi kısa vadede kritik direnç konumuna gelirken, bu seviyenin aşılması halinde yeni zirve denemeleri gündeme gelebilir. 13684 üzerinde 13935 ve 14339 olası dirençler olarak belirtilebilir. Geri çekilmelerde ise 13280 seviyesi ilk önemli destek olarak izlenirken, bu seviyenin altında 13100/080 bandı yeniden kritik destek ve denge bölgesi olarak takip edilebilir. Genel görünümde güçlü toparlanma ve yeniden yukarı yönlü momentum dikkat çekiyor. BIST100 için 13280-13100/080-13030 destek, 13684-13935-14339 direnç olarak izlenebilir.
- **Detaylı Teknik Analiz Bülteni için [tıklayın](#)**

**Portföy Seçimleri**

- **Temel Analize Dayalı En Çok Beğenilen Hisseler:** Anadolu Hayat, Coca-Cola İçecek, Enka İnşaat, Garanti Bankası, Kalekim, Koç Holding, Medikal Park, Migros, Tofaş, Yapı Kredi Bankası. Detaylar için [tıklayın](#)

Endeks Değ (%)	Gün	Hafta	Ay	YBB
BIST-100	4,8	4,6	5,8	20,2
BIST-30	5,2	5,7	6,8	27,0
Banka Endeksi	8,5	9,0	1,8	4,3
Sınai Endeks	2,2	2,1	3,1	19,3
Hizmetler Endeksi	4,7	4,3	11,1	18,6

**Piyasa Verileri**

BIST100 Piy. Değ. (mn TL)	13.163.888
Bankalar Piy. Değ.	2.363.072
Holdingler Piy. Değ.	2.534.154
Sanayi Piy. Değ.	4.780.017
BIST İşlem Hacmi (mn TL)	348.332
BIST100 Ort. Halka Açıklık	31%

**En Yüksek Getiri Değişim (%) Hacim (mn TL)**

Ral Yatırım Holding	10,00	377,5
Gülermak Ağır Sanayi	10,00	1620,3
Tav Havalimanları	9,99	1126,9
Akbank	9,39	12038,4
Yapı ve Kredi Bankası	9,32	8711,7

**En Düşük Getiri Değişim (%) Hacim (mn TL)**

Dap Gayrimenkul Gel	-10,00	3377,3
Petkim	-5,11	5719,9
Tüpraş	-3,46	23212,0
Katılımevım Tasarruf	-1,91	9635,9
Pasifik Eurasia Lojisti	-1,48	1822,2

**En Yüksek Hacim Değişim (%) Hacim (mn TL)**

Türk Hava Yolları	8,56	34847,4
Tüpraş	-3,46	23212,0
Aselsan	5,92	19083,9
İş Bankası (C)	7,56	13237,7
Akbank	9,39	12038,4

**VİOP Kontrat Uzl. Fiy. Değ. (%) İşl. Ad.**

F_XU0300426	15817,0	5,6	460.916
F_XU0300626	16652,0	5,6	10.277
F_USDTRY0426	45,33	-0,6	579.007
F_EURTRY0426	53,13	0,6	158

**Açık Pozisyon Adet Değ.**

F_XU0300426	467.571	-41.950
F_USDTRY0426	2.166.763	-58.446

## Şirket Haberleri

- THY (THYAO; EÜG; 12A HF: 485 TL) Aylık Eğilimler** - Mart ayında güçlü performans. Mart ayında toplam yolcu sayısı %16 arttı. İç hat yolcu sayısı %21 artış gösterdi. Dış hat yolcu sayısı yıllık %14 arttı. Mart 2026'da toplam AKK yıllık %9 arttı. Mart ayında doluluk oranı yıllık 6,1 puan artış kaydetti. İç hat doluluk oranı 8,0 puan arttı. Dış hat doluluk oranı 5,9 puan arttı. Mart 2026'da kargo hacmi yıllık %9 artarak 198 bin ton seviyesinde gerçekleşti. 2026 yılında Ramazan 19 Şubat ile 19 Mart tarihleri arasındaydı. 2025 yılında ise Ramazan 1 Mart ile 29 Mart tarihlerindeydi. Jeopolitik gelişmelere rağmen mart ayında güçlü rakamlar açıklandı. Piyasa tepkisinin olumlu olmasını bekliyoruz.

### TEMETTÜ BİLDİRİMLERİ

<u>Şirket</u>	<u>Kodu</u>	<u>Brüt Temettü (TL)</u>	<u>Brüt Verim (%)</u>	<u>Son Kapanış (TL)</u>	<u>Beklenen Tarih</u>
Koray Gmyo	KGYO	-	0.00%	8.54	---
Hun Yenilenebilir Enerji Üretim	HUNER	-	0.00%	3.11	---
Smart Güneş Enerjisi Teknolojileri	SMRTG	-	0.00%	6.87	---
Koç Metalurji	KOCMT	-	0.00%	2.50	---
Turcas Holding	TRCAS	2.3475	5.29%	44.38	13.05.2026
Oylum Sınai Yatırımlar	OYLUM	-	0.00%	7.59	---
Turcas Holding	TRCAS	2.3475	5.29%	44.38	13.04.2026

### PAY GERİ ALIM BİLDİRİMLERİ

<u>Şirket</u>	<u>Kodu</u>	<u>Pay Adedi</u>	<u>Fiyat Bandı (TL)</u>	<u>Tutar (milyon TL)</u>	<u>Program Kapsamında Geri Alımların Özsermayeye Oranı</u>
Göknur Gıda Maddeleri Enerji İmal. İth. İhr.	GOKNR	500,000	22.40	11.2	2.13%
Global Yatırım Holding	GLYHO	4,438	15.00	0.1	1.30%
Ahlatıcı Doğal Gaz Dağ. Enerji ve Yat.	AHGAZ	190,000	22.92	4.4	2.38%
<b>Toplam</b>				<b>15.6</b>	

### BEDELSİZ SERMAYE ARTIRIMI/AZALTIMI BİLDİRİMLERİ

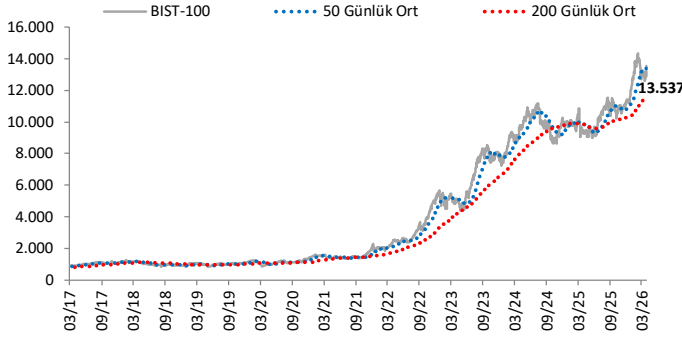
<u>Şirket</u>	<u>Kodu</u>	<u>Mevcut Sermaye (TL)</u>	<u>Bedelsiz Oranı (%)</u>	<u>Bedelsiz Tutarı (TL)</u>
Altınkılıç Gıda ve Süt Sanayi	ALKLC	112,000,000	1200.0%	1,344,000,000

### FİNANSAL TAKVİM

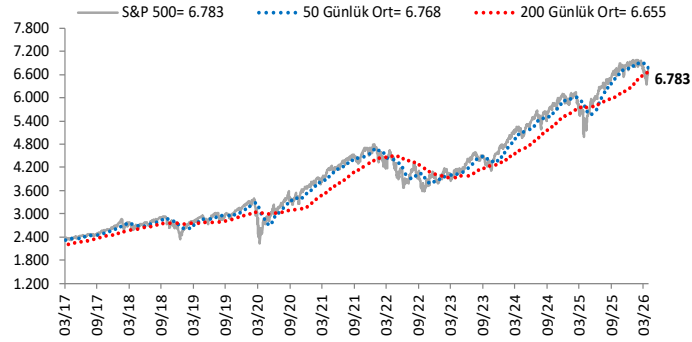
<u>Şirket</u>	<u>Kodu</u>	<u>Periyot</u>	<u>Tarih</u>
Türkiye Sigorta	TURSG	1. Çeyrek	20.04.2026
Akbank	AKBNK	1. Çeyrek	28.04.2026
Garanti	GARAN	1. Çeyrek	29.04.2026
Yapı ve Kredi Bankası	YKBNK	1. Çeyrek	29.04.2026
İş Bankası (A)	ISATR	1. Çeyrek	05.05.2026
Anadolu Efes Biraçılık	AEFES	1. Çeyrek	05.05.2026
Migros	MGROS	1. Çeyrek	05.05.2026
Ülker	ULKER	1. Çeyrek	11.05.2026

# Göstergeler

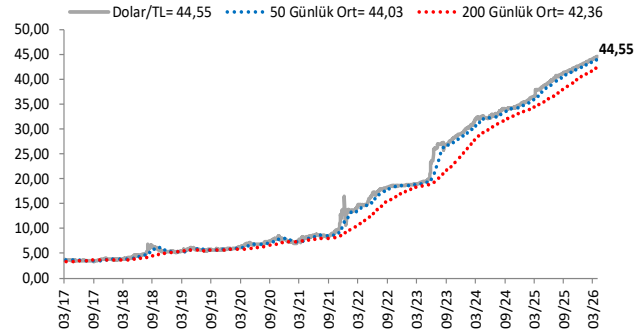
## BIST-100 (bin)



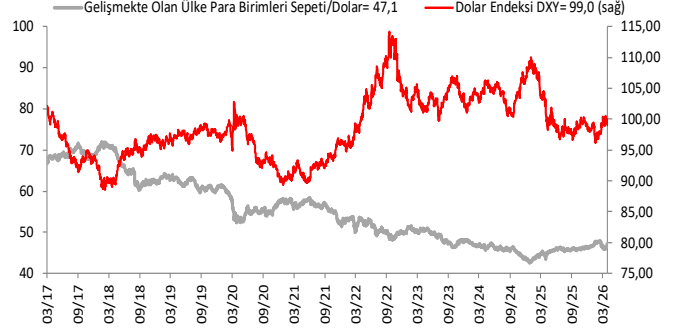
## S&P 500



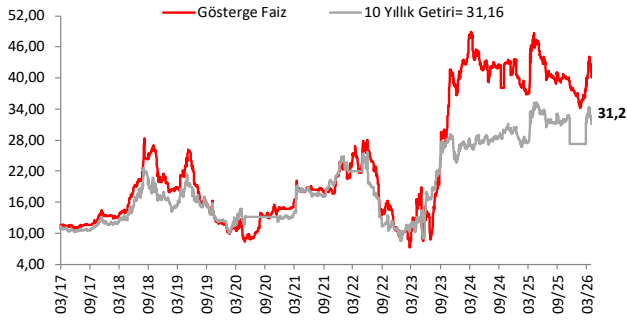
## \$/TL



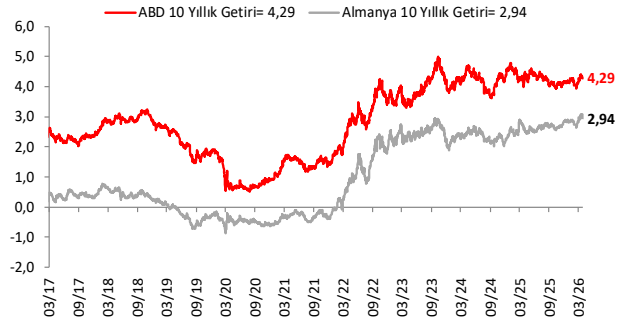
## Dolar Endeksi DXY ve GOÜ Para Birimi Sepeti



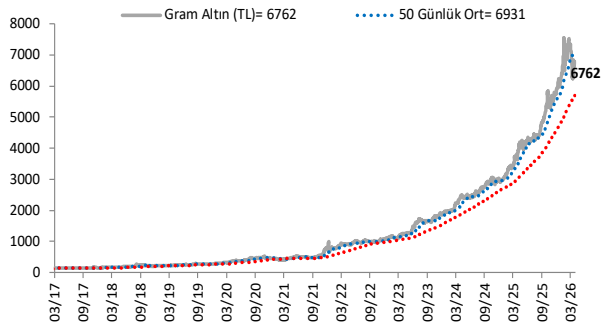
## Yurt İçi Gösterge Faiz ve 10 Yıllık Getiri



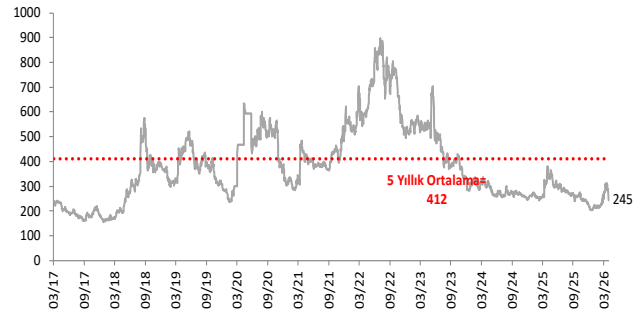
## ABD ve Almanya 10 Yıllık Devlet Tahvil Getirileri (%)



## Gram Altın (TL)



## 5 Yıllık CDS (baz puan)



Grafiklerde yer alan rakamlar, ilgili verinin son seviyesini göstermektedir.

Bu rapor Akbank Ekonomik Arařtırmalar ve Ak Yatırım tarafından hazırlanmıřtır.

[Ekonomikarastirmalar@akbank.com](mailto:Ekonomikarastirmalar@akbank.com)

Dr. Çaęlar Yüncüler - Müdür

[Caglar.Yunculer@akbank.com](mailto:Caglar.Yunculer@akbank.com)

M. Sibel Yapıcı

[Sibel.Yapici@akbank.com](mailto:Sibel.Yapici@akbank.com)

Sercan Piřkin

[Sercan.Piskin@akbank.com](mailto:Sercan.Piskin@akbank.com)

**YASAL UYARI:** Bu rapor ve yorumlardaki yazılar, bilgiler ve grafikler, ulařılabilen ilk kaynaklardan iyi niyetle ve doęruluęu, geçerlilięi, etkinlięi velhasıl her ne Őekil , suret ve nam altında olursa olsun herhangi bir karara dayanak oluřturması hususunda herhangi bir teminat, garanti oluřturmadan, yalnızca bilgi edinilmesi amacıyla derlenmiřtir. İř bu raporlardaki yorumlardan; eksik bilgi ve/veya güncellenme gibi konularda ortaya çıkabilecek zararlardan Akbank TAŐ, Ak Yatırım AŐ ve alıřanları sorumlu deęildir. Akbank TAŐ ve Ak Yatırım AŐ her an, hiębir Őekil ve surette ön ihbara ve/veya ihtaraya gerek kalmaksızın Őöz konusu bilgileri, tavsiyeleri deęiřtirebilir ve/veya ortadan kaldıracaktır. Genel anlamda bilgi vermek amacıyla genel yatırım tavsiyesi niteliğinde hazırlanmıř olan iř bu rapor ve yorumlar, kapsamlı bilgiler, tavsiyeler hiębir Őekil ve surette Akbank TAŐ ve Ak Yatırım AŐ'nin herhangi bir taahhüdünü iermedięinden, bu bilgilere istinaden her türlü özel ve/veya tüzel kiřiler tarafından alınacak kararlar, varılacak sonuçlar, gerekleřtirilecek iřlemler ve oluřabilecek her türlü riskler bizatihi bu kiřilere ait ve raci olacaktır. Bu nedenle, iřbu rapor, yorum ve tavsiyelerde yer alan bilgilere dayanılarak özel ve/veya tüzel kiřiler tarafından alınacak kararlar, varılacak sonuçlar, gerekleřtirilecek iřlemler nedeniyle oluřabilecek her türlü maddi ve manevi zarar, kar mahrumiyeti, her ne nam altında olursa olsun ilgililer veya 3. kiřilerin uğrayabileceęi doęrudan ve/veya dolayısıyla oluřacak zarar ve ziyandan hiębir Őekil ve surette Akbank T.A.Ő, Ak Yatırım A.Ő ve alıřanları sorumlu olmayacak olup, ilgililer, uğranılan/uęranılacak zararlar nedeniyle hiębir Őekil ve surette her ne nam altında olursa olsun Akbank TAŐ, Ak Yatırım AŐ ve alıřanlarından herhangi bir tazminat talep etme hakkı bulunmadıklarını bilir ve kabul ederler. Bu rapor, yorum ve tavsiyelerde yer alan bilgiler "yatırım danıřmanlıęı" hizmeti ve/veya faaliyeti olmayıp, genel yatırım danıřmanlıęı faaliyeti kapsamındadır; yatırım danıřmanlıęı hizmeti almak isteyen kiři ve kurumların, iř bu hizmeti vermeye yetkili kurum ve kuruluşlarla temasa geçmesi ve bu hizmeti bir Őözleřme karřılığında alması SPK mevzuatınca zorunludur. Yatırım danıřmanlıęı hizmeti; aracı kurumlar, portföy yönetim Őirketleri, mevduat kabul etmeyen bankalar ile müřteri arasında imzalanacak yatırım danıřmanlıęı Őözleřmesi çerevesinde sunulmaktadır. Burada yer alan yorum ve tavsiyeler, yorum ve tavsiyede bulunanların kiřisel görüřlerine dayanmaktadır. Bu görüřler, genel yatırım danıřmanlıęı faaliyeti kapsamında genel olarak düzenlendięinden, kiřiye özel rapor, yorum ve tavsiyeler iermedięinden mali durumunuz ile risk ve getiri tercihlerinize uygun olmayabilir. Bu nedenle, sadece burada yer alan bilgilere dayanılarak yatırım kararı verilmesi beklentilerinize uygun sonuçlar doęurmayabilir.



AKYatırım

AKBANK

Ekonomik Arařtırmalar