

Piyasalarda Son Görünüm*

USD/TL	EUR/TRY	EUR/USD	BIST-100	Gram Altın
44,5492	52,1129	1,1692	12.922	6902,4

Küresel risk iştahı ateşkes haberiyle güçleniyor

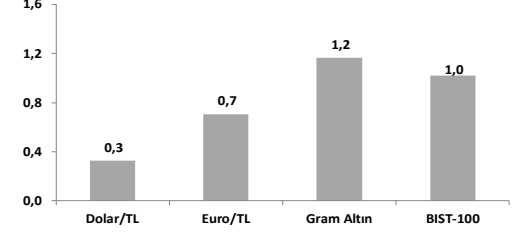
- Hazine nakit dengesi martta 279,6 milyar TL, faiz dışı denge ise 48,9 milyar TL açık verdi.
- Euro Bölgesi'nde Bileşik PMI martta aylık 1,2 puan azalarak 50,7'ye geriledi.
- NY Fed Tüketici Beklenti Anketi'ne göre enflasyon beklentileri kısa ve orta vadede arttı.

ABD Başkanı Trump, İran'ın Hürmüz Boğazı'nı tam ve güvenli biçimde açması şartıyla İran'a yönelik askeri saldırılarını iki haftalığına askıya aldığı ve bu sürecin kalıcı bir barış anlaşmasının tamamlanması için kullanılacağını duyurdu. Trump ayrıca "Bu karşılıklı bir ateşkes olacak. Bunun nedeni, tüm askeri hedeflerimize zaten ulaşmış, hatta bunları aşmış olmamız ve İran ile uzun vadeli kesin bir barış anlaşması ile Orta Doğu'da barış konusunda oldukça ilerleme kaydetmiş olmamızdır" açıklamasında bulunurken, İran'ın bulunduğu 10 maddelik teklifin müzakere için uygun bir zemin oluşturduğunu belirtti. İran Dışişleri Bakanı Abbas Eraqi ise ateşkes boyunca Hürmüz Boğazı'ndan güvenli geçişlerin İran ordusu ile koordineli bir şekilde mümkün olacağını duyurdu. Brent petrol varil fiyatı bu sabah itibarıyla %13,1 düşükle 95\$ seviyesinde, hisse senetleri, altın, gümüş ve kripto varlıklar yükselişe, dolar endeksi (DXY) ve tahvil getirileri düşükle işlem görüyor. Diğer yandan Ateşkesin kalıcılığı, Hürmüz Boğazı'ndaki geçişlerin hangi hızla normale döneceği, nihai anlaşmanın şekillenmesi, İsrail'in ateşkes uymu ve ABD askeri unsurlarının bölgedeki hareketliliği gibi pek çok başlık ilk tepkideki normalleşmenin devamı açısından yakından takip edilecek.

MSCI Dünya Endeksi dün Avrupa borsalarındaki düşüşe karşılık ABD endekslerindeki yatay kapanışın desteğiyle günü %0,04 kayıpla tamamladı. ABD'de güne negatif bölgede başlayan **S&P 500** ve **Nasdaq** kapanışa bir saatten az süre kala Pakistan'ın taraflara ilettiği iki haftalık ateşkes önerisi haberiyle yükselişe geçerek sırasıyla %0,08 ve %0,10 yükseldi. Vadeli işlemlerde her iki borsa da bu sabah sırasıyla %2,50 ve %3,15 yukarıda işlem görüyor. Dün tarafların karşılıklı tehditlere devam ettiği saatlerde kapanan **Avrupa'da Stoxx Europe 600** endeksi sanayi (%-1,17) ve teknoloji (%-2,40) sektörleri öncülüğünde %0,87 değer kaybetti. Bölgenin doğal gaz fiyatları (**Dutch TTF**) gece yarısı açıklanan ateşkes öncesinde günlük %6,4 artışla 53€'ya yükselmiş olsa da (27 Şubat'tan bu yana yükseliş: %68,5, zirveden düşüş: %14) petrol fiyatlarının bu sabahki seyri doğalgaz fiyatlarında da düşüşe işaret ediyor. **Avrupa vadeli işlemlerinde** bölge endeksi bu sabah %5 yukarıda seyrediyor. **Asya'da** da yeni günde güçlü alıcılı seyir takip ediliyor. Öncü borsalardan **Çin'de** Şangay %2,01, **Japonya'da** Nikkei 225 %5,26 ve **Güney Kore'de** KOSPI %7,20 yükselişe işlem görüyor. **Faizler tarafında**, petrol fiyatlarındaki hızlı düşüşün etkisiyle tahvil getirileri bu sabah tüm vadelere gerilerken, Fed'den yıl sonuna kadar beklenen faiz indirim miktarı 14 baz puanına yükseldi. **10 yıllık ABD tahvil getirisi** dün ve bu sabah toplam 9 baz puan düşükle %4,24'e, 2 yıllık getiri toplam 13 baz puan düşükle %3,72'ye geriledi. **Dolar Endeksi (DXY)** diğer önemli para birimleri karşısında dün ve bu sabah %1,1 değer kaybetti (98,90). **Euro/dolar paritesi** ise %1,2'lik artışla 1,168'e yükseldi. Faiz seviyelerindeki düşüştan destek bulan **altın** ons fiyatı dün ve bu sabahki %3,5 artışla 4810\$'da, **gümüş** fiyatı ise %5,4 artışla 76,77\$'da işlem görüyor.

- ABD'de New York Fed mart ayı Tüketici Beklenti Anketi'ne göre**, enflasyon beklentileri kısa ve orta vadede artarken, uzun vadede değişmeden kaldı. Bir yıl sonrasına ilişkin tahminler 0,4 puan artarak %3,4'e, üç yıl sonrasına ilişkin beklentiler ise 0,1 puan artarak %3,1'e yükselirken, beş yıl sonrasına ilişkin beklentiler %3,0 seviyesinde sabit kaldı. Benzin fiyatı artışı beklentileri Mart 2022'den bu yana en yüksek seviyeye ulaştı. Önümüzdeki 12 ay içinde işini kaybetme olasılığına ilişkin ortalama beklenti 0,6 puan artışla %14,4 değerini aldı.
- Euro Bölgesi'nde Bileşik PMI** mart ayında hizmet sektörü kaynaklı aylık 1,2 puan azalarak 50,7 ile son dokuz ayın en düşük seviyesine geriledi (öncü veri: 50,5). Hizmet PMI aylık 1,7 puan düşükle, 50,2 ile Mayıs 2025'ten bu yana en düşük seviyede gerçekleşti. Temmuz ayından bu yana ilk kez talep koşulları bozuldu. Girdi maliyetleri Şubat 2023'ten bu yana en yüksek seviyesine çıkarken, girdi maliyet baskıları şubat ayına kıyasla keskin bir şekilde arttı. İmalat sektöründe girdi fiyat endeksi şubat ayından bu yana yaklaşık 11 puan artarak rekor aylık artış gösterdi. İmalat sektöründe üretim büyümesi sağlamlığını korudu (PMI: 50,8→51,6). Bölge ekonomisinde büyüme sinyallerinin artan enerji fiyatları, tedarik zincirlerindeki aksamalar, finansal piyasa oynaklığı ve talepteki düşüş nedeniyle ortadan kalktığı belirtildi. Çatışmanın çözülmemesi halinde ekonominin ikinci çeyrekte daralma riskiyle karşı karşıya olduğu belirtiliyor. ECB'nin enflasyonu kontrol altına almak için daha sıkı bir para politikası izlemesi bekleniyor.
- Euro Bölgesi'nde Sentix Yatırımcı Güven Endeksi** nisanda sert düşüş gösterdi; endeks martta -3,1 iken nisanda -19,2 seviyesinde gerçekleşti (Nisan 2025'ten bu yana en düşük seviye). Bu durum mevcut durum (-9,5→-22,8) ve beklentilerdeki (3,5→-15,5) bozulmadan kaynaklandı. Ham petrol fiyatlarındaki artış ve Hürmüz Boğazı'nda yaşanan arz darboğazlarının etkili olduğu belirtiliyor. Sentix Enflasyon barometresi, enflasyon endişelerinde artışa işaret etti (-35→-49,5).
- Yurt içinde Hazine nakit dengesi** mart ayında 279,6 milyar TL, faiz dışı denge ise 48,9 milyar TL açık verdi. 2025 ayı döneminde ise sırasıyla 299,0 milyar TL ve 163,9 milyar TL açık verilmişti. Mart ayında gelirler yıllık %58,5, giderler ise %40,5 artış gösterdi. Böylece yılın ilk çeyreğinde nakit dengesi 618,3 milyar TL açık verirken, faiz dışı fazla ise 248,3 milyar TL oldu. 12 aylık birikimli olarak nakit açığı 1,83 trilyon TL (milli gelirin %2,7'si), faiz dışı fazla ise 552 milyar TL (milli gelirin %0,8'i) olarak gerçekleşti.
- Hazine dün gerçekleştirdiği 4 yıl vadeli TLREF'e endeksli tahvil ihalesinde ROT dahil toplam 99,8 milyar TL borçlandı. Böylece son iki iş gününde gerçekleştirdiği ihalelerde toplam 133,6 milyar TL borçlanmış oldu.

Haftalık Getiriler (%)



Veriler (Bugün)

Önceki Beklenti

Fed Toplantı Tutanakları	-	-
Euro Bölgesi ÜFE (şubat, yıllık % değişim)	-2,2	-3,0

Yatırımcı Takvimi için [tıklayın](#)

Devlet Tahvili Getirileri

(%)	07/04	06/04	2025
TLREF	39,99	39,99	37,96
TR 10 yıllık	32,65	32,54	28,96
ABD 10 yıllık	4,29	4,33	4,17
Almanya 10 yıllık	3,08	2,99	2,85

Döviz Kurları ve Kripto

	07/04	Günlük (%)	Haft. (%)	2025 sonu (%)
\$/TL	44,60	0,1	0,3	3,8
€/TL	51,74	0,4	0,7	2,4
€/Ş	1,16	0,5	0,4	-1,3
\$/Yen	159,62	0,0	0,6	1,9
GBP/Ş	1,33	0,4	0,5	-1,4

Bitcoin	69.310	-0,7	1,6	-20,9
---------	--------	------	-----	-------

Hisse Senedi Endeksleri

	07/04	Günlük (%)	Haft. (%)	2025 sonu (%)
BIST-100	12.922	-1,5	1,0	14,7
S&P 500	6.617	0,1	1,4	-3,3
FTSE-100	10.349	-0,8	1,7	4,2
DAX	22.922	-1,1	1,1	-6,4
SMI	12.790	-1,5	0,1	-3,6
Nikkei 225	53.430	0,0	4,6	6,1
MSCI EM	1.460	0,7	4,5	3,9
Şangay	3.890	0,3	0,0	-2,0
Bovespa	188.259	0,1	0,4	16,8

Emtia Fiyatları

	07/04	Günlük (%)	Haft. (%)	2025 sonu (%)
Brent (\$/varil)	109,3	-0,5	-7,7	79,6
Altın (\$/ons)	4.707	1,2	0,8	11,7
Gram Altın (TL)	6.742,1	1,3	1,2	13,0
Bakır (\$/libre)	556,3	-0,7	-0,9	-2,1

Kaynak: Bloomberg * Piyasalardaki son verileri yansıtır

Piyasa ve Teknik Görünüm

● ABD – İran arasında ilan edilen iki haftalık ateşkes ve bu süreçte Hürmüz'den güvenli geçişe izin verileceği açıklamaları piyasalarda güçlü bir toparlanma getirdi. Seans öncesi işlemlerde Brent petrolün önceki güne göre %13 gerilediği, değerli metallerde belirgin alımlar geldiği ve hisse senedi endeks vadeliilerin de %3-%5 aralığında artışlar gösterdiği görülüyor. BIST-100'de dün Basra Körfezi'ndeki gerilimin tırmanacağı endişeleri ile %1,5'i bulan geri çekilme vardı. Körfez'de savaşın başlamasından bu yana ise banka hisseleri ortalama %22 değer kaybederken, BIST-100'deki geri çekilme %6'da sınırlı kaldı. Ateşkes kararı sonrası BIST'de bugün özellikle bankacılık ve havacılık hisselerinin öne çıktığı bir alım eğilimi görmeyi bekleriz. Buna karşılık son bir buçuk ayda olumlu ayrışan rafineri, petrokimya, savunma sanayi hisseleri bir miktar geriden takip edebilir. BIST açılışında yurt dışına paralel güçlü alım eğilimi görmeyi bekliyoruz.

● **Teknik Yorum:** Endeks dün gün başındaki sınırlı yükselişin ardından satış baskısı altındaydı. Gün içinde 12876 – 13179 bandında hareket eden endeks, günü 12921 seviyesinde %1,45 düşüyle tamamladı. Kapanışın gün içi işlem aralığının yalnızca yaklaşık %15'inde gerçekleşmesi, günün genelinde satış baskısının belirgin şekilde öne çıktığını ve zayıf bir görünüm oluştuğunu gösteriyor. İşlem hacminin 20 günlük ortalamasının %109'una yükselmesi, satışların belirli bir katılımla gerçekleştiğine işaret ediyor. Teknik görünümde endeksin yeniden 20 (13016) ve 50 (13012) günlük ortalamaların altına sarkması, kısa vadeli toparlanma denemesinin başarısız kaldığını ve momentum kaybının belirginleştiğini gösterirken; 200 günlük ortalamasının (11834) üzerindeki seyir ana trendin halen korunmaya devam ettiğini teyit ediyor. EMA20>EMA50>EMA200 dizilimi korunmakla birlikte fiyatın bu ortalamaların altına inmesi kısa vadede zayıflamanın ön planda olduğuna işaret ediyor. Endekste kısa vadede yeniden güç kazanımı için 13080/100 bandı üzerine geri dönüş gerekiyor. Bununla birlikte 13280 seviyesi üzerini trend dönüş ve yeni yukarı hareketin teyit bölgesi olarak değerlendiriyoruz. Bu bölge üzerindeki kapanışlar 13482 – 13684 bandına doğru hareket alanı oluşturabilir. Olası geri çekilmelerde 12820 yakın destek olarak belirtilebilir. 12626 ise nispeten kuvvetli bölge. Genel görünümde kısa vadeli zayıflama dikkat çekiyor. BIST100 için 12820-12626-12303 destek, 13080/100-13280-13482/684 direnç.

● **Detaylı Teknik Analiz Bülteni için [tıklayın](#)**

Portföy Seçimleri

● **Temel Analize Dayalı En Çok Beğenilen Hisseler:** Anadolu Hayat, Coca-Cola İçecek, Enka İnşaat, Garanti Bankası, Kalekim, Koç Holding, Medikal Park, Migros, Tofaş, Yapı Kredi Bankası. Detaylar için [tıklayın](#)

Endeks Değ (%)	Gün	Hafta	Ay	YBB
BIST-100	-1,5	1,0	1,0	14,7
BIST-30	-1,4	1,7	1,6	20,7
Banka Endeksi	-2,4	2,8	-6,2	-3,9
Sınai Endeks	-1,6	0,9	0,9	16,7
Hizmetler Endeksi	-1,5	0,5	6,1	13,2

Piyasa Verileri

BIST100 Piy. Değ. (mn TL)	12.564.792
Bankalar Piy. Değ.	2.182.562
Holdingle Piy. Değ.	2.426.693
Sanayi Piy. Değ.	4.649.665
BIST İşlem Hacmi (mn TL)	248.255
BIST100 Ort. Halka Açıklık	31%

En Yüksek Getiri Değişim (%) Hacim (mn TL)

Europen Endüstri İnş	9,93	899,1
Ral Yatırım Holding	5,18	566,8
Petkim	5,08	2664,9
Gülermak Ağır Sanayi	4,41	5707,0
Şekerbank	2,37	1248,7

En Düşük Getiri Değişim (%) Hacim (mn TL)

Efor Yatırım	-9,22	1461,6
İzdemir Enerji Elektrik	-6,46	613,6
Pasifik Gayrimenkul Y	-6,37	590,4
Cw Enerji Mühendisli	-5,87	1018,7
Reeder Teknoloji	-5,68	393,3

En Yüksek Hacim Değişim (%) Hacim (mn TL)

Türk Hava Yolları	-1,77	12592,2
Tüpraş	1,36	10296,4
Katılımevim Tasarruf	0,06	7478,5
Aselsan	1,48	7366,5
İş Bankası (C)	-1,65	6579,9

VİOP Kontrat Uzl. Fiy. Değ. (%) İşl. Ad.

F_XU0300426	14976,0	-2,0	354.799
F_XU0300626	15765,0	-1,9	5.915
F_USDTRY0426	45,62	0,1	222.870
F_EURTRY0426	52,81	0,1	1.706

Açık Pozisyon Adet Değ.

F_XU0300426	509.521	17.663
F_USDTRY0426	2.225.209	-27.610

Şirket Haberleri

- BİM (BIMAS, Endeks Üstü Getiri, 12A Hedef Fiyat: 940 TL) hisse başına 14 TL temettü dağıtacak:** BİM, toplam 8.400 mn TL brüt nakit temettünün üç taksit halinde dağıtılacağını açıkladı: (1) 17 Haziran'da hisse başına 4,0 TL, (2) 16 Eylül'de hisse başına 5,0 TL ve (3) 16 Aralık'ta hisse başına 5,0 TL. Bu, toplamda hisse başına 14 TL temettüye işaret etmekte olup yaklaşık %2 temettü verimine karşılık gelmektedir. Açıklanan temettü, tahminimizin %7 üzerindedir.
- Anadolu Hayat Emeklilik'in (ANHYT; EÜG; 12A HF: 172 TL) mart ayı toplam prim üretimi aylık %9 düşüşle (+%13 y/y) 2,0 milyar TL seviyesinde gerçekleşti.** Bu sonuçla birlikte, 3 aylık kümülatif prim üretimi yıllık %29 büyüme ile 5,7 milyar TL'ye yükseldi.

HAK KULLANIMI BİLDİRİMLERİ

Şirket	Kodu	Brüt Temettü (TL)	Brüt Verim (%)	Bedelsiz Oranı (%)	Bedelli Oranı (%)	Bedelli Fiyatı (TL)	Teorik/Ref. Fiyat (TL)	Son Kapanış (TL)
Borusan Yat. Paz.	BRYAT	166.1459	7.5%	-	-	-	2,038.85	2,205.00
Enka İnşaat	ENKAI	2.1000	2.3%	-	-	-	91.10	93.20

TEMETTÜ BİLDİRİMLERİ

Şirket	Kodu	Brüt Temettü (TL)	Brüt Verim (%)	Son Kapanış (TL)	Beklenen Tarih
Bim Birleşik Mağazalar	BIMAS	4.0000	0.58%	685.50	17.06.2026
Bim Birleşik Mağazalar	BIMAS	5.0000	0.73%	685.50	16.09.2026
Bim Birleşik Mağazalar	BIMAS	5.0000	0.73%	685.50	16.12.2026
Aztek Teknoloji Ürünleri	AZTEK	-	0.00%	3.81	---
Gentaş Kimya	GENKM	0.2053	1.51%	13.59	n.a.
Baydöner Restoranları	BYDNR	-	0.00%	40.00	---
Dof Robotik Sanayi	DOFRB	-	0.00%	99.75	---
Atakule G.M.Y.O.	AGYO	-	0.00%	8.64	---

PAY GERİ ALIM BİLDİRİMLERİ

Şirket	Kodu	Pay Adedi	Fiyat Bandı (TL)	Tutar (milyon TL)	Program Kapsamında Geri Alımların Özsermayeye Oranı
Efor Yatırım	EFOR	1,400,000	7.10	9.9	0.44%
Global Yatırım Holding	GLYHO	620,118	14.40	8.9	1.30%
Göknur Gıda Maddeleri Enerji İmal. İth. İhr.	GOKNR	1,380,644	21.73	30.0	1.98%
Enerya Enerji	ENERY	2,700,000	8.53	23.0	3.86%
Mavi Giyim	MAVI	250,000	41.08	10.3	1.56%
Dagi Giyim	DAGI	300,000	5.80	1.7	1.39%
Blume Metal Kimya	BLUME	130,000	42.63	5.5	0.57%
Toplam				89.5	

Şirket Haberleri

BEDELSİZ SERMAYE ARTIRIMI/AZALTIMI BİLDİRİMLERİ

<u>Şirket</u>	<u>Kodu</u>	<u>Mevcut Sermaye (TL)</u>	<u>Bedelsiz Oranı (%)</u>	<u>Bedelsiz Tutarı (TL)</u>
Ostim Endüstriyel Yatırımlar	OSTIM	590,000,000	35.0%	206,500,000
Katılımevım Tasarruf Finansman	KTLEV	2,070,000,000	n.m.	n.a

BEDELLİ SERMAYE ARTIRIMI/AZALTIMI BİLDİRİMLERİ

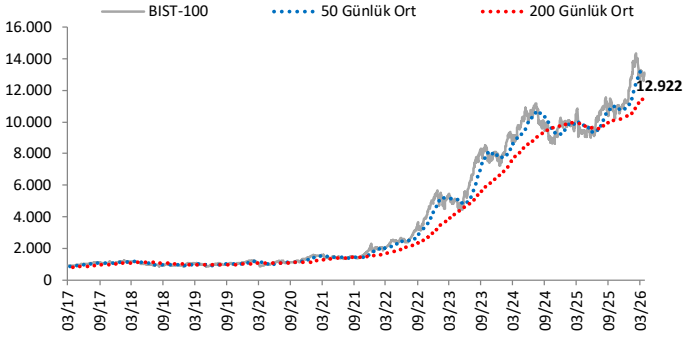
<u>Şirket</u>	<u>Kodu</u>	<u>Mevcut Sermaye (TL)</u>	<u>Bedelli Oranı (%)</u>	<u>Bedelli Tutarı (TL)</u>
Yükselen Çelik	YKSLN	500,000,000	100.0%	500,000,000

FİNANSAL TAKVİM

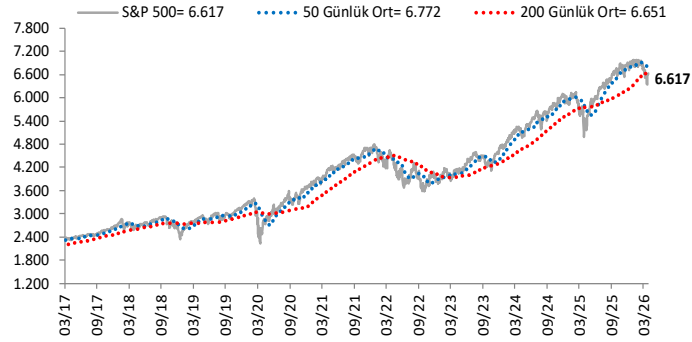
<u>Şirket</u>	<u>Kodu</u>	<u>Periyot</u>	<u>Tarih</u>
Türkiye Sigorta	TURSG	1. Çeyrek	20.04.2026
Akbank	AKBNK	1. Çeyrek	28.04.2026
Garanti Bankası	GARAN	1. Çeyrek	29.04.2026
Yapı ve Kredi Bankası	YKBNK	1. Çeyrek	29.04.2026
İş Bankası (A)	ISATR	1. Çeyrek	05.05.2026
Anadolu Efes Biracılık	AEFES	1. Çeyrek	05.05.2026
Migros	MGROS	1. Çeyrek	05.05.2026
Ülker	ULKER	1. Çeyrek	11.05.2026

Göstergeler

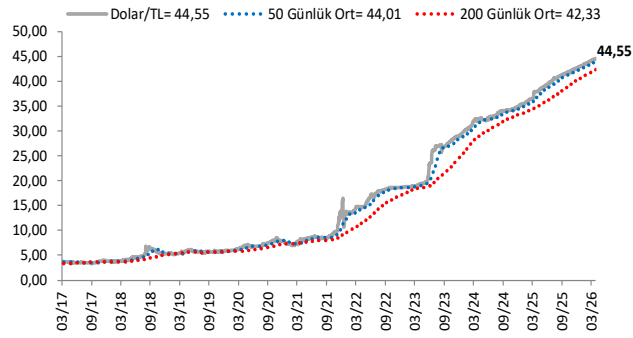
BIST-100 (bin)



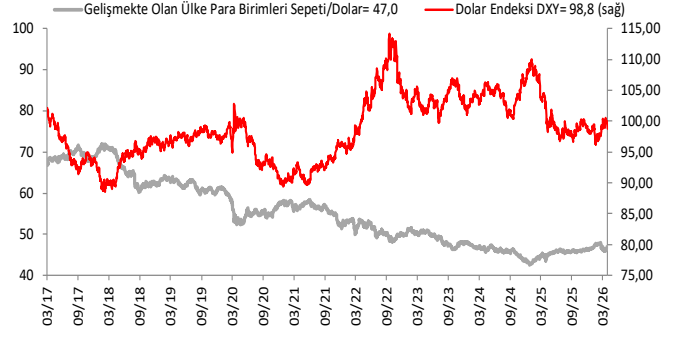
S&P 500



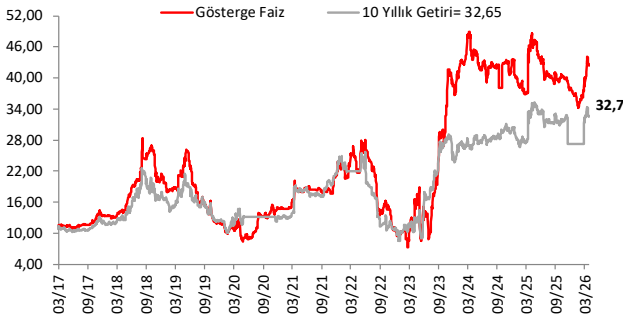
\$/TL



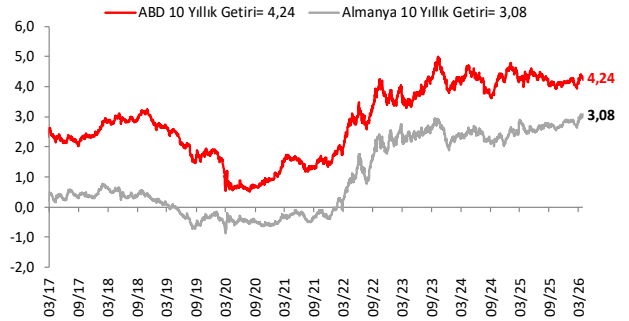
Dolar Endeksi DXY ve GOÜ Para Birimi Sepeti



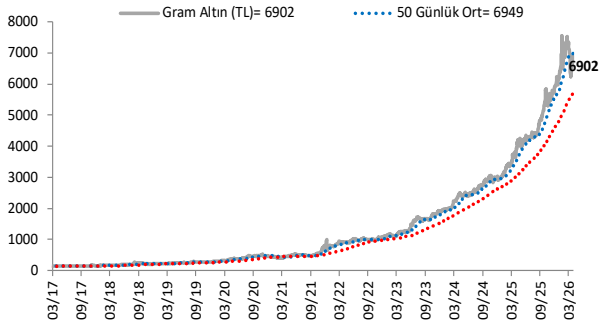
Yurt İçi Gösterge Faiz ve 10 Yıllık Getiri



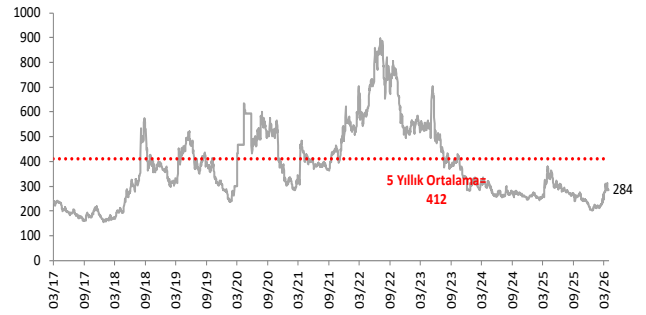
ABD ve Almanya 10 Yıllık Devlet Tahvil Getirileri (%)



Gram Altın (TL)



5 Yıllık CDS (baz puan)



Grafiklerde yer alan rakamlar, ilgili verinin son seviyesini göstermektedir.

Bu rapor Akbank Ekonomik Arařtırmalar ve Ak Yatırım tarafından hazırlanmıřtır.

Ekonomikarastirmalar@akbank.com

Dr. aęlar Yüncüler - Müdür

Caglar.Yunculer@akbank.com

M. Sibel Yapıcı

Sibel.Yapici@akbank.com

Sercan Piřkin

Sercan.Piskin@akbank.com

YASAL UYARI: Bu rapor ve yorumlardaki yazılar, bilgiler ve grafikler, ulařılabilen ilk kaynaklardan iyi niyetle ve doęruluęu, geçerlilięi, etkinlięi velhasıl her ne Őekil , suret ve nam altında olursa olsun herhangi bir karara dayanak oluřturması hususunda herhangi bir teminat, garanti oluřturmadan, yalnızca bilgi edinilmesi amacıyla derlenmiřtir. İř bu raporlardaki yorumlardan; eksik bilgi ve/veya güncellenme gibi konularda ortaya çıkabilecek zararlardan Akbank TAŐ, Ak Yatırım AŐ ve alıřanları sorumlu deęildir. Akbank TAŐ ve Ak Yatırım AŐ her an, hiębir Őekil ve surette ön ihbara ve/veya ihtara gerek kalmaksızın Őöz konusu bilgileri, tavsiyeleri deęiřtirebilir ve/veya ortadan kaldıracaktır. Genel anlamda bilgi vermek amacıyla genel yatırım tavsiyesi niteliğinde hazırlanmıř olan iř bu rapor ve yorumlar, kapsamlı bilgiler, tavsiyeler hiębir Őekil ve surette Akbank TAŐ ve Ak Yatırım AŐ'nin herhangi bir taahhüdünü iermedięinden, bu bilgilere istinaden her türlü özel ve/veya tüzel kiřiler tarafından alınacak kararlar, varılacak sonuçlar, gerekleřtirilecek iřlemler ve oluřabilecek her türlü riskler bizatihi bu kiřilere ait ve raci olacaktır. Bu nedenle, iřbu rapor, yorum ve tavsiyelerde yer alan bilgilere dayanılarak özel ve/veya tüzel kiřiler tarafından alınacak kararlar, varılacak sonuçlar, gerekleřtirilecek iřlemler nedeniyle oluřabilecek her türlü maddi ve manevi zarar, kar mahrumiyeti, her ne nam altında olursa olsun ilgililer veya 3. kiřilerin uğrayabileceęi doęrudan ve/veya dolayısıyla oluřacak zarar ve ziyandan hiębir Őekil ve surette Akbank T.A.Ő, Ak Yatırım A.Ő ve alıřanları sorumlu olmayacak olup, ilgililer, uğranılan/uęranılacak zararlar nedeniyle hiębir Őekil ve surette her ne nam altında olursa olsun Akbank TAŐ, Ak Yatırım AŐ ve alıřanlarından herhangi bir tazminat talep etme hakkı bulunmadıklarını bilir ve kabul ederler. Bu rapor, yorum ve tavsiyelerde yer alan bilgiler “yatırım danıřmanlıęı” hizmeti ve/veya faaliyeti olmayıp, genel yatırım danıřmanlıęı faaliyeti kapsamındadır; yatırım danıřmanlıęı hizmeti almak isteyen kiři ve kurumların, iř bu hizmeti vermeye yetkili kurum ve kuruluřlarla temasa gemesi ve bu hizmeti bir Őözleřme karřılığında alması SPK mevzuatınca zorunludur. Yatırım danıřmanlıęı hizmeti; aracı kurumlar, portföy yönetim Őirketleri, mevduat kabul etmeyen bankalar ile müřteri arasında imzalanacak yatırım danıřmanlıęı Őözleřmesi çerevesinde sunulmaktadır. Burada yer alan yorum ve tavsiyeler, yorum ve tavsiyede bulunanların kiřisel görüřlerine dayanmaktadır. Bu görüřler, genel yatırım danıřmanlıęı faaliyeti kapsamında genel olarak düzenlendięinden, kiřiye özel rapor, yorum ve tavsiyeler iermedięinden mali durumunuz ile risk ve getiri tercihlerinize uygun olmayabilir. Bu nedenle, sadece burada yer alan bilgilere dayanılarak yatırım kararı verilmesi beklentilerinize uygun sonuçlar doęurmayabilir.



AKYatırım

AKBANK

Ekonomik Arařtırmalar