

## Piyasalarda Son Görünüm\*

USD/TL	EUR/TRY	EUR/USD	BIST-100	Gram Altın
44,6102	51,4688	1,1532	13.112	6641,8

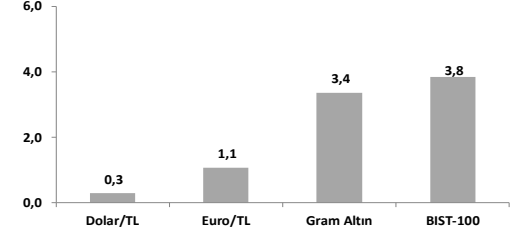
ABD'nin İran'a tanıdığı sürenin dolmasına yaklaşıırken piyasalarda belirsizlik sürüyor

- TÜİK verisine göre TÜFE (m.a.) martta aylık artışı 74 bp azalışla %2,02 oldu.
- TÜFE bazlı Reel Efektif Döviz Kuru martta aylık %1,8 arttı; 104,6.
- ABD'de ISM hizmet sektörü endeksi martta 2,1 düşüşle 54,0 seviyesinde.

Jeopolitik tarafta dün İran, ABD'nin aracı ülkeler üzerinden ilettiği geçici ateşkes önerisini reddederek savaşın kalıcı olarak sona ermesi, savaş tazminatlarının ödenmesi ve yaptırımların kaldırılması şartlarını yineledi. Diğer yandan ABD Başkanı Trump, İran ile olası bir anlaşmanın temel şartlarından birinin Hürmüz Boğazı'nın yeniden açılması olduğunu vurgularken, İran'ın Çarşamba günü TSİ 03:00'e kadar anlaşmasız halde ciddi askeri sonuçlarla karşılaşacağını, köprülerin, elektrik santrallerinin ve kritik altyapıların hedef alınacağını açıkça dile getirdi. Son iki işlem gününde yön bulmakta zorlanan piyasalar mevcut durumdaki anlaşmazlığın gölgesinde ABD tarafından belirtilen süreye kadar diplomatik ve/veya askeri kanallardan gelecekte yapılacak anlaşmaya beklemeye devam ediyor. **Brent petrol** varil fiyatı bu sabah %1,2 artışla 111,1\$ seviyesinde işlem görüyor. Piyasalar tarafında, Avrupa borsalarının kapalı olduğu günde **MSCI Dünya Endeksi** Asya piyasalarındaki karışık seyre karşılık ABD endekslerindeki yükselişle dün %0,31 değer kazanarak savaşın başlangıcından bu yana olan kayıplarını %5'e düşürdü. **VIX oynaklık endeksi** sınırlı şekilde 24,17'ye yükselse de dördüncü işlem gününde de savaş dönemi ortalaması olan 25,37'nin altında kalmaya devam etti. ABD'de 45 günlük ateşkes önerisi haberiyle pozitif bölgede açılan **S&P 500** ve **Nasdaq** borsaları taraflardan gelen açıklamalarla dar bir bantta salınarak günü sırasıyla %0,44 ve %0,54 kazançlarla tamamladı. Sektörel bazda getiriler, ana endeksin %14'ünü temsil eden sağlık (%-0,38), kamu hizmetleri (%-0,42) ve malzeme (%-0,35) haricinde genele yayıldı. Paskalya tatili nedeniyle dün piyasaların kapalı olduğu **Avrupa** tarafında bölgenin doğal gaz fiyatlarının (**Dutch TTF**) en son 2 Nisan kapanışında 50€'ya gerilediğini hatırlatalım (27 Şubat'tan bu yana yükseliş: %58, zirveden düşüş: %19). ECB'nin bir sonraki toplantıda faiz artışı yapma olasılığı bu sabah itibarıyla %53 seviyesinde fiyatlanırken, yıl sonuna kadar beklenen toplam faiz artışı miktarı sınırlı düşüşle 68 baz puan seviyesinde bulunuyor (27 Şubat'a göre değişim: +82 bp). **Avrupa vadeli işlemleri** bu sabah bölge borsalarında yatay açılışa işaret ediyor. **Asya** tarafında ise dünkü karışık seyrin yeni güne taşındığı görülüyor. Öncü borsalardan **Japonya** (Nikkei 225: %-0,07) düşüşle, **Çin** (Şangay: %+0,22) ve **Güney Kore** (KOSPI: %+0,09) yükselişle işlem görüyor. **Faizler tarafında** ISM verisinin alt detaylarında istihdam endeksi 2023'ten buyana en büyük düşüşünü kaydederken, girdi maliyetlerinin son 13 yılın en hızlı yükselişe işaret etmesi normal şartlarda stagflasyon sinyali olarak okunabileceksen, mart ayına ilişkin tarım dışı istihdam verisinin beklenenden daha güçlü gelmesinin de etkisiyle swap piyasalarında Fed'in 2027 yılının ikinci yarısına kadar herhangi bir yönde adım atmayacağı fiyatlanmaya devam ediyor. **10 yıllık ABD tahvil getirisi** dün 1 baz puan düşüşle %4,33'e gerilerken, 2 yıllık getiri 1 baz puan artışla %3,85'e yükseldi. **Dolar Endeksi (DXY)** diğer önemli para birimleri karşısında günü yatay tamamladı (99,98). **Euro/dolar paritesi** ise %0,2'lik artışla 1,154'e yükseldi. Faiz seviyelerindeki yatay kapanışlarla son 3 işlem gününde sınırlı değişimler gösteren **altın** ons fiyatı bu sabah 4648\$'da, dün %0,3 gerileyen **gümüş** fiyatı ise yeni günde %0,3 düşüşle 72,65'da işlem görüyor.

- ABD'de ISM hizmet sektörü endeksi** martta aylık 2,1 puan azalarak 54,0 seviyesinde gerçekleşti (beklenti: 54,9). Endeks son 21 aydır genişleme bölgesinde olup, 12 aylık ortalamasının 1,7 puan üzerinde bulunuyor. İş aktivitesi endeksi sert düşüş göstermekle birlikte eşik seviye üzerinde kalmaya devam etti; aylık 6,0 puan azalışla 53,9 değerini aldı (Eylül 2025'ten bu yana en düşük seviye). Yeni siparişler endeksi ise 2,0 puan artışla 60,6'ya yükseldi (Şubat 2023'ten bu yana en yüksek). İstihdam endeksi dört ayın ardından yeniden eşik seviye altına geriledi (51,8→45,2). Fiyat endeksi yüksek petrol ve yakıt maliyetleri nedeniyle arttı ve şubat ayında 63 seviyesinin 7,7 puan üzerinde 70,7 olarak gerçekleşti; 13 yıldan uzun bir süredir görülen en büyük aylık artış olduğu belirtiliyor. Tedarikçi teslimatları, Orta Doğu'daki çatışma ve kış hava koşulları nedeniyle yaşanan nakliye sorunları ve uçuş aksamaları nedeniyle bir önceki aya göre yavaşladı.
- Yurt dışında bugün** Euro Bölgesi ve İngiltere'de nihai hizmet PMI, ABD'de dayanıklı mal siparişleri be NY Fed Enflasyon Beklentileri verileri açıklanacak.
- Yurt içinde TÜİK'in yayınladığı mevsimsellikten arındırılmış aylık TÜFE** artışı martta %2,77'den %2,02'ye gerilerken beklentimizle aynı seviyede açıklandı. Çekirdek B endeksi mart ayında %2,42'den %1,84'e gerilerken, C endeksi ise %1,83'ten %2,11'e yükseldi. Hizmet aylık enflasyonu sınırlı artışla %2,77 oldu. Mal aylık enflasyonu %2,78'den %1,56'ya geriledi. Mal grubunda artış hızında en belirgin yavaşlama gıda grubunda (%5,31→%0,89), enerji fiyatları ise %1,97'den %4,75'e yükseldi.
- TÜFE bazlı Reel Efektif Döviz Kuru** martta aylık %1,8 artarak 104,6 değerini aldı; Ocak 2025'ten bu yana en yüksek seviye. Endeks bir önceki yılın ise %2,1 üzerinde bulunuyor. ÜFE bazlı REDK ise martta aylık %2,3 arttı ve 102,0 ile Şubat 2025'ten bu yana en yüksek değerini aldı. Geçtiğimiz yılın aynı döneminin %1,4 üzerinde gerçekleşti.
- Hazine dün gerçekleştirdiği ihalelerde ROT dahil toplam 33,8 milyar TL borçlandı. 11 ay vadeli Hazine Bonosu ihalesinde ortalama yıllık bileşik faiz %42,66 seviyesinde gerçekleşti. Hazine bugün 4 yıl vadeli TLREF'e endeksli tahvil ihalesi düzenleyecek. Hazine mart ayı nakit dengesi verilerini yayınlacak.

## Haftalık Getiriler (%)



## Veriler (Bugün)

## Önceki Beklenti

Türkiye Hazine Nakit Dengesi (mart, milyar TL) -92,4 -

Euro Bölgesi Hizmet Sektörü PMI (mart, final) 50,1

Yatırımcı Takvimi için [tıklayın](#)

## Devlet Tahvili Getirileri

(%)	06/04	03/04	2025
TLREF	39,99	39,99	37,96
TR 10 yıllık	32,54	32,73	28,96
ABD 10 yıllık	4,33	4,34	4,17
Almanya 10 yıllık	2,99	2,99	2,85

## Döviz Kurları ve Kripto

	06/04	Günlük (%)	Haft. (%)	2025 sonu (%)
\$/TL	44,57	0,0	0,3	3,8
€/TL	51,51	0,1	1,1	2,0
€/\$/	1,15	0,2	0,7	-1,7
\$/Yen	159,68	0,0	0,0	1,9
GBP/\$	1,32	0,2	0,4	-1,8
Bitcoin	69.833	3,2	4,9	-20,3

## Hisse Senedi Endeksleri

	06/04	Günlük (%)	Haft. (%)	2025 sonu (%)
BIST-100	13.112	1,4	3,8	16,4
S&P 500	6.612	0,4	4,2	-3,4
FTSE-100	10.436	0,0	3,0	5,1
DAX	23.168	0,0	2,7	-5,4
SMI	12.982	0,0	2,5	-2,2
Nikkei 225	53.414	0,5	2,9	6,1
MSCI EM	1.450	0,6	2,7	3,2
Şangay	3.880	0,0	-1,1	-2,2
Bovespa	188.162	0,1	3,1	16,8

## Emtia Fiyatları

	06/04	Günlük (%)	Haft. (%)	2025 sonu (%)
Brent (\$/varil)	109,8	0,7	-2,7	80,4
Altın (\$/ons)	4.650	-0,6	3,1	7,4
Gram Altın (TL)	6.655,2	-0,7	3,4	11,6
Bakır (\$/libre)	560,1	0,3	1,8	-1,4

Kaynak: Bloomberg \* Piyasalardaki son verileri yansıtır

**Piyasa ve Teknik Görünüm**

- Basra Körfezi kaynaklı belirsizlik İran'ın ABD'nin ateşkes koşullarını reddetmesi ve ABD yönetiminden gelen yarın sabah dolacak sürenin ardından şiddetli saldırı tehditleriyle devam ediyor. Dün yurt dışı borsalar Paskalya Tatili nedeniyle genelde kapalıydı. Bununla birlikte açık olan borsalarda risk iştahı korundu. BIST'de de dün Aselsan ile birlikte banka ve holding hisselerindeki olumlu ayrışma ile %1,4 artış gördük. Bu sabah itibarıyla ise endeks vadelielerde bir miktar geri çekilme görüyoruz. BIST'de yurt dışı kaynaklı belirsizlik fiyatlanmaya devam edecek. Ana endeksin sıkışık seyrini korumasını bekleriz.
- **Teknik Yorum:** Endeks haftanın ilk işlem gününde önceki zayıf kapanışın ardından toparlanma eğilimi gösterdi. Gün içinde 12960 – 13168 bandında hareket eden endeks, günü 13112 seviyesinde %1,36 yükselişle tamamladı. Kapanışın gün içi işlem aralığının yaklaşık %73'ünde gerçekleşmesi, alım iştahının belirgin şekilde güçlendiğini ve fiyatın yeniden yukarı taşındığını gösteriyor. İşlem hacminin 20 günlük ortalamanın %120'sine yükselmesi, bu yükselişin sağlıklı ve katılımla desteklendiğini ortaya koyuyor. Teknik görünümde endeksin yeniden 20 (13026) ve 50 (13015) günlük ortalamaların üzerine yerleşmesi kısa vadeli toparlanmanın güç kazandığına işaret ederken, 200 günlük ortalamanın (11823) üzerindeki seyir ana trendin güçlü şekilde korunduğunu teyit ediyor. EMA20>EMA50>EMA200 diziliminin korunması ve fiyatın yeniden bu ortalamaların üzerine çıkması, kısa vadeli momentumun tekrar yukarı döndüğüne işaret. Endekste 13080/100 bandı üzerine geri dönüş iyimserliği destekliyor. Bununla birlikte 13280 seviyesi üzerini trend dönüş ve yeni yukarı hareketin teyit bölgesi olarak değerlendiriyoruz. Bu bölge üzerindeki kapanışlar 13482 – 13684 bandına doğru hareket alanı oluşturabilir. Olası geri çekilmelerde ise 13030 seviyesi ilk destek olarak izlenirken, bu seviyenin altında 12820 kısa vadeli destek bölgesi olarak takip edilebilir. Genel görünümde yeniden güç kazanımı dikkat çekiyor. BIST100 için 13030-12820-12626 destek, 13280-13482/684 direnç.

- **Detaylı Teknik Analiz Bülteni için [tıklayın](#)**

**Portföy Seçimleri**

- **Temel Analize Dayalı En Çok Beğenilen Hisseler:** Anadolu Hayat, Coca-Cola İçecek, Enka İnşaat, Garanti Bankası, Kalekim, Koç Holding, Medikal Park, Migros, Tofaş, Yapı Kredi Bankası. Detaylar için [tıklayın](#)

Endeks Değ (%)	Gün	Hafta	Ay	YBB
BIST-100	1,4	3,8	2,5	16,4
BIST-30	1,4	4,6	3,0	22,5
Banka Endeksi	1,9	6,1	-3,9	-1,6
Sınai Endeks	1,4	4,3	2,5	18,6
Hizmetler Endeksi	1,2	3,1	7,8	15,0

**Piyasa Verileri**

BIST100 Piy. Değ. (mn TL)	12.774.656
Bankalar Piy. Değ.	2.252.324
Holdingle Piy. Değ.	2.475.987
Sanayi Piy. Değ.	4.736.337
BIST İşlem Hacmi (mn TL)	217.763
BIST100 Ort. Halka Açıklık	31%

**En Yüksek Getiri Değişim (%) Hacim (mn TL)**

Kardemir (D)	7,02	2683,9
Batı Çimento	6,77	707,1
Kuyas Yatırım	6,56	659,8
Cw Enerji Mühendisli	5,74	1650,5
Otokar	5,47	413,0

**En Düşük Getiri Değişim (%) Hacim (mn TL)**

Kiler Holding	-7,47	1067,8
Tekfen Holding	-2,63	921,7
Efor Yatırım	-2,45	1571,3
Tab Gıda Sanayi	-2,05	347,8
Aksa	-1,70	208,1

**En Yüksek Hacim Değişim (%) Hacim (mn TL)**

Katılımevim Tasarruf	1,44	10998,8
Türk Hava Yolları	0,42	10906,4
İş Bankası (C)	1,29	7809,3
Tüpraş	0,49	7337,7
Aselsan	1,97	7148,2

**VIOP Kontrat Uzl. Fiy. Değ. (%) İşl. Ad.**

F_XU0300426	15281,0	1,9	276.235
F_XU0300626	16063,0	1,8	4.122
F_USDTRY0426	45,55	-0,2	128.705
F_EURTRY0426	52,76	-0,1	333

**Açık Pozisyon Adet Değ.**

F_XU0300426	491.858	-7.584
F_USDTRY0426	2.252.819	46.624

## Şirket Haberleri

- **Türkiye Sigorta'nın (TURSG; EÜG; 12A HF: 16,50 TL)** mart ayı brüt prim üretimi, aylık %6 düşüşle (+%28 y/y) 16,6 milyar TL seviyesinde gerçekleşti. Sağlık segmentindeki prim üretimi aylık %12 yükselirken (+%42 y/y), yangın & doğal afetler segmentindeki prim üretimi geçen aya göre %88 arttı (+%14 y/y). Kasko ve trafik segmentlerindeki prim üretimleri ise sırasıyla aylık bazda %11 düşüş (+%18 y/y) ve %43 artış (+%29 y/y) gösterdi. Bu sonuçla birlikte 3 aylık kümülatif prim üretimi yıllık %30 artış ile 53,8 milyar TL'ye yükseldi. "Nötr".
- **Anadolu Sigorta'nın (ANSGR; EÜG; 12A HF: 43 TL)** mart ayı brüt prim üretimi, aylık yatay bir seyirle (+%23 y/y) 9,2 milyar TL seviyesinde gerçekleşti. Sağlık segmentindeki prim üretimi aylık %27 artarken (+%62 y/y), yangın & doğal afetler segmentindeki prim üretimi geçen aya göre %15 azaldı (+%25 y/y). Kasko ve trafik segmentlerindeki prim üretimleri ise sırasıyla aylık %23 artış (+%10 y/y) ve %18 artış (+%5 y/y) gösterdi. Bu sonuçla birlikte 3 aylık kümülatif prim üretimi yıllık %28 artış ile 29,6 milyar TL'ye yükseldi. "Hafif Olumsuz".

## Şirket Haberleri

### HAK KULLANIMI BİLDİRİMLERİ

Şirket	Kodu	Brüt Temettü (TL)	Brüt Verim (%)	Bedelsiz Oranı (%)	Bedelli Oranı (%)	Bedelli Fiyatı (TL)	Teorik/Ref. Fiyat (TL)	Son Kapanış (TL)
Garanti Bankası	GARAN	5.2669	3.9%	-	-	-	130.33	135.60
Yeni Gimat G.M.Y.O	YGGYO	10.5500	4.8%	-	-	-	208.55	219.10

### TEMETTÜ BİLDİRİMLERİ

Şirket	Kodu	Brüt Temettü (TL)	Brüt Verim (%)	Son Kapanış (TL)	Beklenen Tarih
Halk G.M.Y.O.	HLGYO	0,5756	11.56%	4.98	n.a.
Barem Ambalaj	BARMA	-	0.00%	50.35	---
Yükselen Çelik	YKSLN	-	0.00%	3.25	---
Global Menkul Değ.	GLBMD	-	0.00%	12.26	---
Ecogreen Enerji Holding	ECOGR	-	0.00%	35.18	---
Dinamik Isı Makina	DNISI	-	0.00%	19.86	---
Mondi Turkey	MNDTR	-	0.00%	5.78	---

### PAY GERİ ALIM BİLDİRİMLERİ

Şirket	Kodu	Pay Adedi	Fiyat Bandı (TL)	Tutar (milyon TL)	Program Kapsamında Geri Alımların Özsermayeye Oranı
Global Yatırım Holding	GLYHO	211,599	14.55	3.1	1.27%
Dagi Giyim	DAGI	33,404	5.70	0.2	1.31%
Efor Yatırım	EFOR	2,000,000	6.90	13.8	0.38%
<b>Toplam</b>				<b>17.1</b>	

### GERİ ALINAN PAYLARIN ELDEN ÇIKARILMASI BİLDİRİMLERİ

Şirket	Kodu	Pay Adedi	Fiyat Bandı (TL)	Tutar (milyon TL)	Toplam Satışların Özsermayeye Oranı
Frigo Pak Gıda	FRIGO	1,000,000	10.05	10.1	0.34%
<b>Toplam</b>				<b>10.1</b>	

### BEDELSİZ SERMAYE ARTIRIMI/AZALTIMI BİLDİRİMLERİ

Şirket	Kodu	Mevcut Sermaye (TL)	Bedelsiz Oranı (%)	Bedelsiz Tutarı (TL)
Bms Birleşik Metal Sanayi	BMSTL	150,000,000	100.0%	150,000,000

### FİNANSAL TAKVİM

Şirket	Kodu	Periyot	Tarih
Türkiye Sigorta	TURSG	1. Çeyrek	20.04.2026
Yapı ve Kredi Bankası	YKBNK	1. Çeyrek	29.04.2026
İş Bankası (A)	ISATR	1. Çeyrek	05.05.2026
Anadolu Efes Biraçılık	AEFES	1. Çeyrek	05.05.2026
Migros	MGROS	1. Çeyrek	05.05.2026

## Kripto Para Durumu

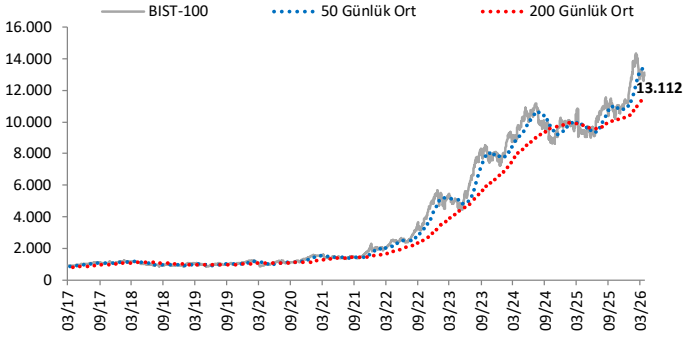
**STABLEX**  
Ak Yatırım İştiraki

- GENIUS Yasası İçin İlk Kural Taslağını Yayımladı
- Alabama, DAO Benzeri Yapılar İçin Yasal Zemin Oluşturdu
- Google'ın Kuantum Uyarısı, Bitcoin Güvenliğini Gündeme Taşdı

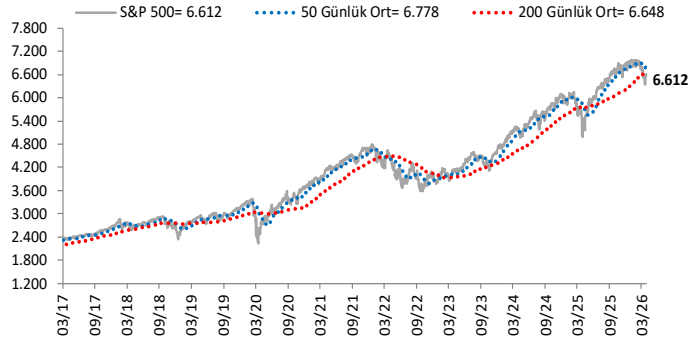
Haftalık kripto para piyasa analizi **Stablex Kripto Para Durumu** için [tıklayın](#)

# Göstergeler

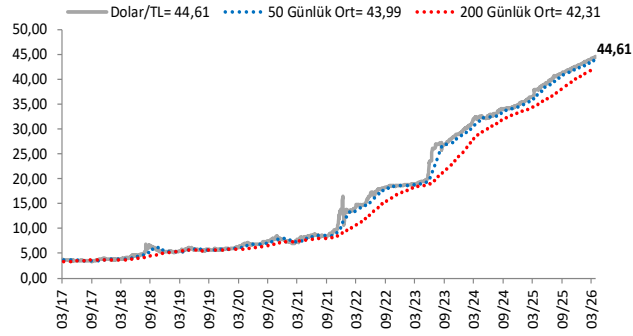
## BIST-100 (bin)



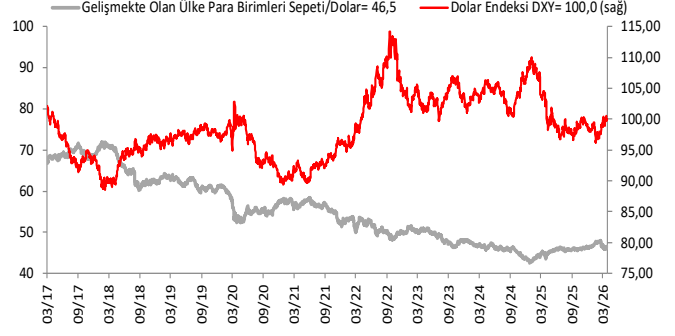
## S&P 500



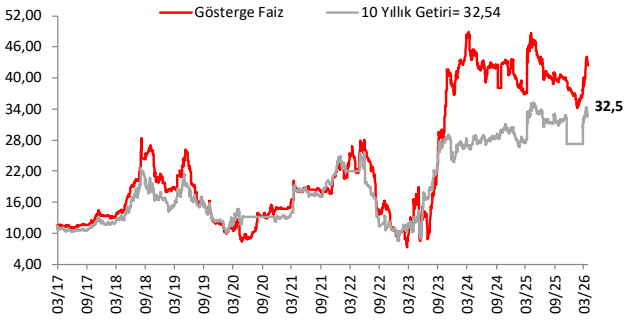
## \$/TL



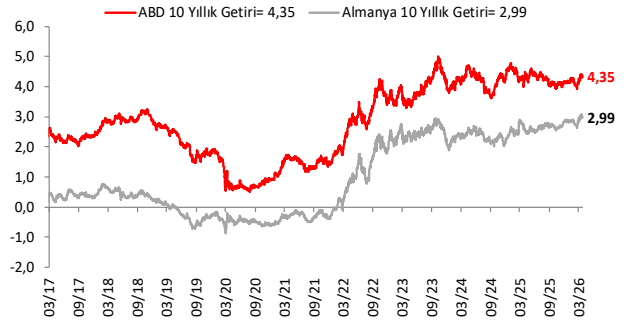
## Dolar Endeksi DXY ve GOÜ Para Birimi Sepeti



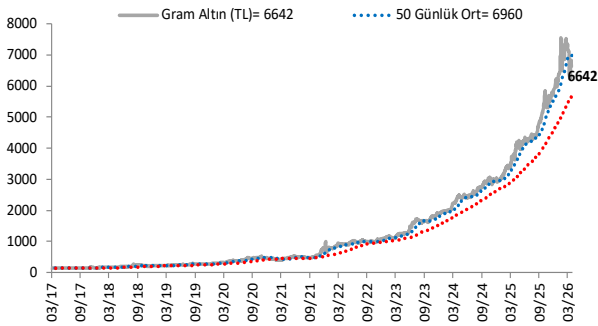
## Yurt İçi Gösterge Faiz ve 10 Yıllık Getiri



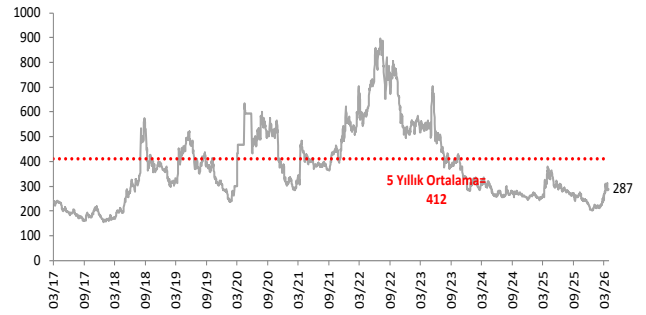
## ABD ve Almanya 10 Yıllık Devlet Tahvil Getirileri (%)



## Gram Altın (TL)



## 5 Yıllık CDS (baz puan)



Grafiklerde yer alan rakamlar, ilgili verinin son seviyesini göstermektedir.

Bu rapor Akbank Ekonomik Arařtırmalar ve Ak Yatırım tarafından hazırlanmıřtır.

[Ekonomikarastirmalar@akbank.com](mailto:Ekonomikarastirmalar@akbank.com)

Dr. aęlar Yüncüler - Müdür

[Caglar.Yunculer@akbank.com](mailto:Caglar.Yunculer@akbank.com)

M. Sibel Yapıcı

[Sibel.Yapici@akbank.com](mailto:Sibel.Yapici@akbank.com)

Sercan Piřkin

[Sercan.Piskin@akbank.com](mailto:Sercan.Piskin@akbank.com)

**YASAL UYARI:** Bu rapor ve yorumlardaki yazılar, bilgiler ve grafikler, ulařılabilen ilk kaynaklardan iyi niyetle ve doęruluęu, geçerlilięi, etkinlięi velhasıl her ne Őekil , suret ve nam altında olursa olsun herhangi bir karara dayanak oluřturması hususunda herhangi bir teminat, garanti oluřturmadan, yalnızca bilgi edinilmesi amacıyla derlenmiřtir. İř bu raporlardaki yorumlardan; eksik bilgi ve/veya güncellenme gibi konularda ortaya ıkabilecek zararlardan Akbank TAŐ, Ak Yatırım AŐ ve alıřanları sorumlu deęildir. Akbank TAŐ ve Ak Yatırım AŐ her an, hibir Őekil ve surette ön ihbara ve/veya ihtara gerek kalmaksızın Őöz konusu bilgileri, tavsiyeleri deęiřtirebilir ve/veya ortadan kaldıracaktır. Genel anlamda bilgi vermek amacıyla genel yatırım tavsiyesi niteliğinde hazırlanmıř olan iř bu rapor ve yorumlar, kapsamlı bilgiler, tavsiyeler hibir Őekil ve surette Akbank TAŐ ve Ak Yatırım AŐ'nin herhangi bir taahhüdünü iermedięinden, bu bilgilere istinaden her türlü özel ve/veya tüzel kiřiler tarafından alınacak kararlar, varılacak sonuçlar, gerekleřtirilecek iřlemler ve oluřabilecek her türlü riskler bizatihi bu kiřilere ait ve raci olacaktır. Bu nedenle, iřbu rapor, yorum ve tavsiyelerde yer alan bilgilere dayanılarak özel ve/veya tüzel kiřiler tarafından alınacak kararlar, varılacak sonuçlar, gerekleřtirilecek iřlemler nedeniyle oluřabilecek her türlü maddi ve manevi zarar, kar mahrumiyeti, her ne nam altında olursa olsun ilgililer veya 3. kiřilerin uğrayabileceęi doęrudan ve/veya dolayısıyla oluřacak zarar ve ziyandan hibir Őekil ve surette Akbank T.A.Ő, Ak Yatırım A.Ő ve alıřanları sorumlu olmayacak olup, ilgililer, uğranılan/uęranılacak zararlar nedeniyle hibir Őekil ve surette her ne nam altında olursa olsun Akbank TAŐ, Ak Yatırım AŐ ve alıřanlarından herhangi bir tazminat talep etme hakkı bulunmadıklarını bilir ve kabul ederler. Bu rapor, yorum ve tavsiyelerde yer alan bilgiler "yatırım danıřmanlıęı" hizmeti ve/veya faaliyeti olmayıp, genel yatırım danıřmanlıęı faaliyeti kapsamındadır; yatırım danıřmanlıęı hizmeti almak isteyen kiři ve kurumların, iř bu hizmeti vermeye yetkili kurum ve kuruluřlarla temasa gemesi ve bu hizmeti bir Őözleřme karřılığında alması SPK mevzuatınca zorunludur. Yatırım danıřmanlıęı hizmeti; aracı kurumlar, portföy yönetim Őirketleri, mevduat kabul etmeyen bankalar ile müřteri arasında imzalanacak yatırım danıřmanlıęı Őözleřmesi çerevesinde sunulmaktadır. Burada yer alan yorum ve tavsiyeler, yorum ve tavsiyede bulunanların kiřisel görüřlerine dayanmaktadır. Bu görüřler, genel yatırım danıřmanlıęı faaliyeti kapsamında genel olarak düzenlendięinden, kiřiye özel rapor, yorum ve tavsiyeler iermedięinden mali durumunuz ile risk ve getiri tercihlerinize uygun olmayabilir. Bu nedenle, sadece burada yer alan bilgilere dayanılarak yatırım kararı verilmesi beklentilerinize uygun sonuçlar doęurmayabilir.



AKYatırım

AKBANK

Ekonomik Arařtırmalar