

## Piyasalarda Son Görünüm\*

USD/TL  
44,6011EUR/TRY  
51,4750EUR/USD  
1,1525BIST-100  
12.936Gram Altın  
6675,3

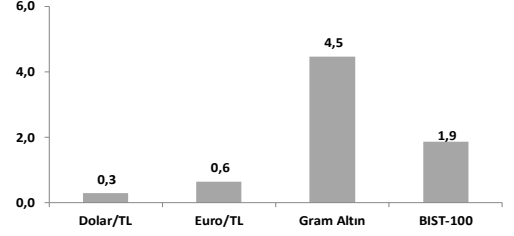
Savaşın seyrine yönelik belirsizlikler aratarak devam ediyor

- TÜFE aylık %1,94 ile tahminlerin altında kalırken, yıllık enflasyon %30,87'ye geriledi.
- Yurt içinde bugün mart ayı REDK ve mevsimsellikten arındırılmış TÜFE açıklanacak.
- ABD'de tarım dışı istihdam martta aylık 178 bin ile beklentilerin üzerinde gerçekleşti.

ABD Başkanı Trump anlaşma yapmak için İran'a tanıdığı süreyi TSI Çarşamba 03:00'a kadar uzatırken, İran tarafı Hürmüz Boğazı'nın özellikle ABD ve İsrail için artık eski düzeye dönmeyeceğini ve Trump'ın enerji altyapılarına saldırı tehditlerine karşı Hürmüz gibi Babul Mendeb Boğazı'nın da kapatılabileceği uyarısında bulundu. Son dönemde, Cuma sabahından bu yana Hürmüz Boğazı'ndan geçen gemi sayısı çoğunlukla sivilaştırılmış petrol gazı (LPG) taşıyan gemiler olmak üzere 13'e yükseldi. Bununla birlikte, İran ve Umman Hürmüz Boğazı'ndan sorunsuz geçiş sağlanmasına yönelik seçeneklerin ele alındığı bir toplantı düzenledi. Brent petrol varil fiyatı bu sabah %0,7 artışla 109,7\$ seviyesinde işlem görüyor. ABD ve Avrupa borsalarının kapalı olduğu cuma günü **MSCI Dünya Endeksi** yatay kapanırken, haftalık bazda %3,2 yükselerek savaşın başlangıcından bu yana ulaştığı zirve kayıpların yaklaşık üçte birini telafi etti. Bununla paralel olarak **VIX oynaklık endeksi** 7,18 puanlık düşüşle 23,87'ye gerileyerek son üç işlem gününde 25,5 olan savaş dönemi ortalamasının altında kaldı. Son bir ayda %4,48, yılbaşından bu yana ise %35,5 yükselen enerji endeksi geçtiğimiz hafta %5,34 gerilerken, riske hassasiyeti yüksek iletişim (%+6,39), teknoloji (%+4,61) ve gayri menkul (%3,76) en fazla yükselen ilk 3 sektör oldu. **Avrupa'da** küresel risk iştahındaki artışa eşlik eden **Stoxx Europe 600** doğal gaz fiyatlarındaki belirgin düşüşün desteğiyle haftalık %3,7 yükselerek yıl başından bu yana olan getirisini bankalar (%+4,56) öncülüğünde tekrar pozitif bölgeye taşıdı. Ülkeler bazında **İngiltere** (%+4,7), **İtalya** (%+5,2) ve **İspanya** (%+4,5) bölgeden pozitif ayrıştı. Bölge'nin doğal gaz fiyatları (**Dutch TTF**) %7,6'lık düşüşle 50€'ya geriledi (27 Şubat'tan bu yana yükseliş: %58, zirveden düşüş: %19). Geçtiğimiz hafta genelinde ECB'nin bir sonraki toplantıda faiz artışı yapma olasılığı %50 seviyesinde fiyatlanırken, yıl sonuna kadar beklenen toplam faiz artışı miktarı ise sınırlı düşüşle 70 baz puan seviyesinde bulunuyor (27 Şubat'a göre değişim: +84 bp). Paskalya tatili nedeniyle bugün Avrupa borsaları kapalı olacak. **Asya** tarafında ise yeni haftanın başlangıcında karışık seyrin hakim. Öncü borsalardan **Japonya** (%+1,38) ve **Güney Kore** (%+1,16) yükselişle işlem görürken, diğer ülkelerde genele yayılan sınırlı düşüşler takip ediliyor. **Faizler tarafında**, Cuma günü beklentilerin oldukça üzerinde açıklanan tarım dışı istihdam ile %4,3'e gerileyen işsizlik oranı verileri sonrasında piyasalarda Fed'in 2027 yılının ikinci yarısına kadar herhangi bir yönde adım atmayacağı fiyatlanmaya devam ediyor. **10 yıllık ABD tahvil getirisi** geçen hafta 9 baz puan düşüşle %4,34'e, 2 yıllık getiri 7 baz puan düşüşle %3,84'e geriledi. **Dolar Endeksi (DXY)** diğer önemli para birimleri karşısında %0,1 zayıfladı (100,03). **Euro/dolar paritesi** ise %0,1'lik artışla 1,152'ye yükseldi. Faiz seviyelerindeki düşüşten destekle %4,1 artan **altın ons fiyatı** bu sabah %0,4 düşüşle 4656\$'da, %4,7 yükselen **gümüş** fiyatı ise yeni günde %0,9 düşüşle 72,4\$'da işlem görüyor.

- ABD'de tarım dışı istihdam** martta aylık 65 bin beklentilerine karşın 178 bin arttı. Ocak ayı toplam tarım dışı istihdam değişimi ise +126 binden +160 bine, Şubat ayı değişimi -92 binden -133 bine revize edildi. İşsizlik oranı şubatta %4,4 iken martta %4,3 olarak gerçekleşti. Sağlık hizmetleri, madencilik, imalat, inşaat, ulaştırma ve depolama sektörlerinde istihdam artarken, federal hükümet sektörlerindeki istihdam düşüş eğilimini sürdürdü. İşgücüne katılım oranı %62'den %61,9'a düşerek Kasım 2021'den bu yana en düşük seviyeye geriledi. Ortalama saatlik kazanç aylık %0,2 artarken (beklenti: %0,3), yıllık artış %3,8'den %3,5'e geriledi.
- ABD'de S&P Global Hizmet Sektörü PMI** martta nihai veriye göre 51,7'den 49,8'e geriledi (öncü veri: 51,1). Enflasyonun yükselmesi ve Orta Doğu'daki savaş nedeniyle ticari faaliyetlerde Ocak 2023'ten bu yana ilk kez düşüş yaşandı. Mart ayında hem girdi maliyetlerinde hem de çıktı fiyatlarında belirgin artışlar görüldü. Firmalar, gümrük vergilerinin ticarete olumsuz etkisinin, Orta Doğu'daki savaşın yarattığı olumsuz durumla daha da arttığını belirtti.
- Yurt dışında** bugün ABD'de ISM hizmet sektörü endeksi, Çarşamba Fed toplantı tutanakları, Perşembe ABD'de kişisel tüketim harcamaları enflasyonu (PCE), Cuma ABD ve Çin'de enflasyon ile ABD'de Michigan Ün. Tüketici Güven Endeksi verileri açıklanacak.
- Yurt içinde tüketici enflasyonu** aylık %1,94 ile tahminimizin altında gerçekleşti ve yıllık enflasyon 0,67 puan düşüşle %30,87'ye geriledi. Çekirdek göstergelerin yıllık enflasyonlarında ise manşet enflasyonun aksine artış gerçekleşti. B endeksi yıllık enflasyonu %29,9'dan %30,1'e, C endeksi yıllık enflasyonu ise %29,5'ten %29,7'ye yükseldi. 2025 yıl sonuna göre ise yıllık enflasyon B ve C endekslerinde sırasıyla 1,6 ve 1,4 puan geriledi. Yılın ilk çeyreğinde birikimli fiyat artışı %10,04 olarak gerçekleşti. Çekirdek göstergelerde birikimli değişimler ise B için %8 ve C için %7,9 oldu. Yı-ÜFE martta aylık %2,30 artarken, yıllık değişim 0,5 puan artışla %28,1'e yükseldi. (**Makro: Aşağı yönlü sürprizle mart görece ilimli; beklenen etkilerle nisan daha zorlu**)
- Yurt içinde bugün** mart ayına ilişkin mevsimsellikten arındırılmış TÜFE ve reel efektif döviz kuru verileri yayınlanacak. Hazine bugün 11 ay vadeli Hazine Bonosu ve 5 yıl vadeli TÜFE'ye endeksli tahvil ihaleleri, yarın 4 yıl vadeli TLREF'e endeksli tahvil ihalesi düzenleyecek. Bu hafta ayrıca yarın Hazine nakit dengesi ve Cuma günü sanayi üretimi verileri açıklanacak.

## Haftalık Getiriler (%)



## Veriler (Bugün)

## Önceki Beklenti

Türkiye Reel Efektif Döviz Kuru (mart)	103,17	-
ABD ISM Hizmet Sektörü Endeksi (mart)	56,1	54,9

Yatırımcı Takvimi için **tlklayın**

## Devlet Tahvili Getirileri

(%)	03/04	02/04	2025
TLREF	39,99	40,00	37,96
TR 10 yıllık	32,73	32,72	28,96
ABD 10 yıllık	4,34	4,30	4,17
Almanya 10 yıllık	2,99	2,99	2,85

## Döviz Kurları ve Kripto

	03/04	Günlük (%)	Haft. (%)	2025 sonu (%)
\$/TL	44,58	0,3	0,3	3,8
€/TL	51,48	0,1	0,6	1,9
€/£	1,15	-0,2	0,1	-1,9
\$/Yen	159,67	0,0	-0,4	1,9
GBP/\$	1,32	-0,2	-0,4	-2,0
Bitcoin	67.637	0,6	1,6	-22,8

## Hisse Senedi Endeksleri

	03/04	Günlük (%)	Haft. (%)	2025 sonu (%)
BIST-100	12.936	-0,9	1,9	14,9
S&P 500	6.583	0,0	3,4	-3,8
FTSE-100	10.436	0,0	4,7	5,1
DAX	23.168	0,0	3,9	-5,4
SMI	12.982	0,0	3,3	-2,2
Nikkei 225	53.123	1,3	-0,5	5,5
MSCI EM	1.441	0,5	0,3	2,6
Şangay	3.880	-1,0	-0,9	-2,2
Bovespa	188.052	0,0	3,6	16,7

## Emtia Fiyatları

	03/04	Günlük (%)	Haft. (%)	2025 sonu (%)
Brent (\$/varil)	109,0	0,0	-3,1	79,2
Altın (\$/ons)	4.677	0,0	4,1	8,0
Gram Altın (TL)	6.704,0	0,0	4,5	12,4
Bakır (\$/libre)	558,4	0,0	2,1	-1,7

Kaynak: Bloomberg \* Piyasalardaki son verileri yansıtır

## Piyasa ve Teknik Görünüm

- BIST-100, Cuma gününü hafif eksiye ve geçtiğimiz haftayı %2 artışla tamamladı. Yurt dışı tarafta Basra Körfezi ve petrol fiyatlarındaki belirsizlik etkisini koruyor. ABD yönetimi anlaşma yapmak için İran'a tanıdığı süreyi 8 Nisan olarak güncelledi. Yeni haftaya başlarken yurt içi haber tarafında Cuma günü piyasa kapanışı sonrası açıklanan elektrik (hane halkı-tarımsal kullanım %25 ve sanayi %6) ve doğalgaz tarifelerindeki (meskenlerde ort. %25, sanayi %18,6 elektrik santralleri %19,4) fiyat artışları önem taşıyor. Bugün TCMB mart ayı Reel Efektif Döviz Kuru ve TÜİK mevsimsellikten arındırılmış enflasyon verilerini açıklayacak. Yurt dışı geneli ise bugün Paskalya Tatili nedeniyle kapalı olacak. BIST'e yeni haftaya yatay seviyelerde bir başlangıç bekliyoruz
- Teknik Yorum:** Endeks haftanın son işlem gününde sınırlı yukarı hareketin ardından satış baskısıyla karşılaştı. Endeks gün içinde 13075 – 12916 bandında hareket ederken kapanışını 12936 seviyesinde %0,88 düşüyle gerçekleştirdi. Kapanışın gün içi işlem aralığının yalnızca yaklaşık %13'ünde gerçekleşmesi, günün genelinde satış baskısının etkili olduğunu ve özellikle seans sonuna doğru zayıf bir görünüm oluştuğunu gösteriyor. İşlem hacminin 20 günlük ortalamanın %90'ında kalması, satışların güçlü bir panik içermediğini ancak alım tarafının da yeterince destek vermediğini ortaya koyuyor. Ortalamalar tarafında endeksin yeniden 20 (13016) ve 50 (13011) günlük ortalamaların altına sarkması, kısa vadeli toparlanma denemesinin zayıfladığını gösterirken; 200 günlük ortalamanın (11810) üzerindeki seyir ana trendin halen korunmaya devam ettiğini teyit ediyor. EMA20>EMA50>EMA200 dizilimi korunmakla birlikte fiyatın bu ortalamaların altına inmesi kısa vadede momentum kaybına işaret ediyor. Endekste kısa vadede yeniden güç kazanımı için 13080/100 bandının aşılması önemli olacaktır. Bu bölgenin üzerinde kalıcılık sağlanması durumunda 13280 seviyesi yeniden gündeme gelebilir ve bu seviyenin aşılmasıyla birlikte 13482 / 13684 bandına doğru yeni bir hareket alanı oluşabilir. Endekste 13080-13280 bandı üzerini trend dönüş bölgesi olarak değerlendiriyoruz. Olası geri çekilmelerde ise 12916 seviyesi ilk destek olarak izlenirken, bu seviyenin altında 12626 daha güçlü destek bölgesi olarak takip edilebilir. BIST100 için 12916-12626-12303 destek, 13080/100-13280-13482/684 direnç.

- Detaylı Teknik Analiz Bülteni için [tıklayın](#)**

## Portföy Seçimleri

- Temel Analize Dayalı En Çok Beğenilen Hisseler:** Anadolu Hayat, Coca-Cola İçecek, Enka İnşaat, Garanti Bankası, Kalekim, Koç Holding, Medikal Park, Migros, Tofaş, Yapı Kredi Bankası. Detaylar için [tıklayın](#)

Endeks Değ (%)	Gün	Hafta	Ay	YBB
BIST-100	-0,9	1,9	0,0	14,9
BIST-30	-0,8	2,1	0,7	20,7
Banka Endeksi	-0,3	2,4	-10,0	-3,4
Sınai Endeks	-0,4	2,6	2,9	17,0
Hizmetler Endeksi	-0,8	2,0	3,7	13,7

## Piyasa Verileri

BIST100 Piy. Değ. (mn TL)	12.607.681
Bankalar Piy. Değ.	2.212.001
Holdingle Piy. Değ.	2.450.200
Sanayi Piy. Değ.	4.679.762
BIST İşlem Hacmi (mn TL)	184.086
BIST100 Ort. Halka Açıklık	31%

## En Yüksek Getiri Değişim (%) Hacim (mn TL)

Kuyas Yatırım	4,53	1184,2
Cvk Maden İşletmeleri	4,10	2225,1
Gülermak Ağır Sanayi	3,57	3087,2
Ereğli Demir Çelik	3,55	5877,8
Odaş Elektrik	2,45	545,2

## En Düşük Getiri Değişim (%) Hacim (mn TL)

Efor Yatırım	-9,94	276,2
Kiler Holding	-8,68	2604,1
Kontrolmatik Teknolo	-3,96	472,7
Türk Altın İşletmeleri	-3,28	3094,9
Migros	-3,14	1143,1

## En Yüksek Hacim Değişim (%) Hacim (mn TL)

Türk Hava Yolları	-1,25	6483,0
Ereğli Demir Çelik	3,55	5877,8
Akbank	-0,72	5337,0
Tüpraş	-0,29	5022,8
İş Bankası (C)	-0,23	4746,8

## VIOP Kontrat Uzl. Fiy. Değ. (%) İşl. Ad.

F_XU0300426	14991,0	-1,1	203.449
F_XU0300626	15778,0	-1,2	3.077
F_USDTRY0426	45,62	-0,1	421.647
F_EURTRY0426	52,83	0,0	107

## Açık Pozisyon Adet Değ.

F_XU0300426	499.442	-762
F_USDTRY0426	2.206.195	111.339

## Şirket Haberleri

- Türk Traktör (TTRAK; Nötr; 12A HF: 725 TL) Aylık Satışları** - Traktör satışları yıllık %32 daraldı. Türk Traktör'ün Mart 2026'da yurt içi satışları yıllık %62 daralırken, ihracat satış hacmi ise yıllık %28 arttı. Mart 2026'da Türk Traktör, yurt içi pazarda 0,6 bin adet traktör sattı (10 yıllık ortalama: 2,7 bin adet). Mart 2026'da şirket, 1,1 bin adet traktör ihraç etti (10 yıllık ortalama: 1,3 bin adet). 2026 yılının ilk 3 ayında yurt içi traktör satışları yıllık %68 daraldı. Türk Traktör'ün 2026 yılı için paylaştığı 11,5-14,5 bin adet yurt içi traktör satışları beklentisi yıllık %9-28 daralmaya işaret etmektedir. 2026 yılının ilk 3 ayında ihracat traktör satışları yıllık %14 arttı. Türk Traktör'ün 2026 yılı için paylaştığı 11-13,5 bin adet ihracat traktör satışları beklentisi yıllık %0-22 artışa işaret etmektedir.
- Elektrik ve doğalgaz fiyatlarına 4 Nisan 2026 itibarıyla zam geldi. Buna göre beklentilere paralel mesken aboneleri için %25, alçak gerilimden bağlı kamu ve özel hizmetler sektörü aboneleri için %17,5, orta gerilimden bağlı sanayi aboneleri için %5,8, orta gerilimden bağlı tarımsal faaliyetler aboneleri için ise %24,8 oranında artış uygulanacak. Yapılan zamlarla birlikte aylık 100 kWh elektrik tüketen bir mesken abonesi için ödenecek tutar 323,8 TL oldu. Ayrıca doğalgazda konut tüketicileri için il bazlı kademeli fiyat uygulamasına geçildi. Doğalgaz fiyatlarına ise konut tüketicileri için beklentilere paralel ortalama %25, sanayi tüketicileri için ortalama %18,61 zam yapıldı. Elektrik üretim santralleri için ise ortalama %19,42 zam yapıldı (Mart 2026: 15 TL/SM3, Nisan 2026: 18 TL/SM3).
- Sigorta Sektörü:** Rekabet Kurumu, aralarında **Anadolu Sigorta'nın (ANSGR; EÜG; 12A HF: 43 TL)** de yer aldığı çeşitli sağlık sigortası şirketleri nezdinde, 4054 sayılı Rekabetin Korunması Hakkında Kanun'un ihlal edilip edilmediğinin tespiti amacıyla soruşturma açılmasına karar verdi.

### HAK KULLANIMI BİLDİRİMLERİ

Şirket	Kodu	Brüt Temettü (TL)	Brüt Verim (%)	Bedelsiz Oranı (%)	Bedelli Oranı (%)	Bedelli Fiyatı (TL)	Teorik/Ref. Fiyat (TL)	Son Kapanış (TL)
Ulusal Faktoring	ULUFA	0.2471	5.1%	-	-	-	4.61	4.86

### TEMETTÜ BİLDİRİMLERİ

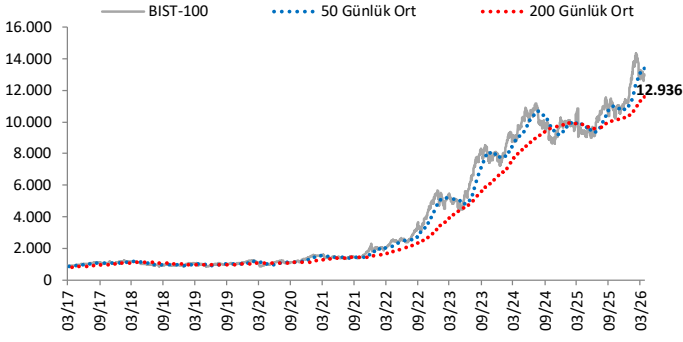
Şirket	Kodu	Brüt Temettü (TL)	Brüt Verim (%)	Son Kapanış (TL)	Beklenen Tarih
Lider Faktoring	LIDFA	0.1564	4.06%	3.85	21.05.2026
Elite Naturel Organik Gıda	ELITE	0.1000	0.35%	28.72	n.a.
Polisan Holding	POLHO	-	0.00%	22.72	---
Bilici Yatırım	BLCYT	-	0.00%	57.55	---
Seğmen Kardeşler Gıda Üretim ve Ambalaj	SEGMN	-	0.00%	52.60	---
Yaprak Süt ve Besi Çiftlikleri	YAPRK	0.0250	0.17%	14.54	10.06.2026

### FİNANSAL TAKVİM

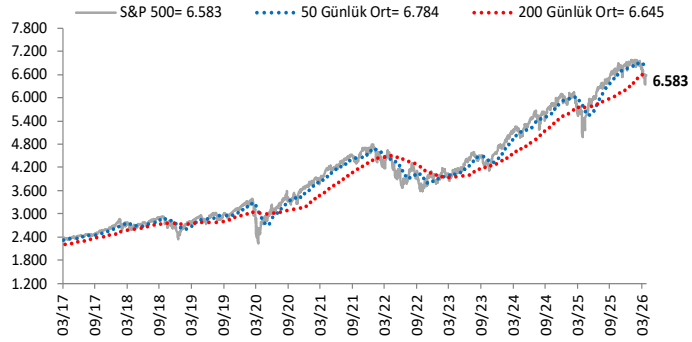
Şirket	Kodu	Periyot	Tarih
Türkiye Sigorta	TURSG	1. Çeyrek	20.04.2026
Yapı ve Kredi Bankası	YKBNK	1. Çeyrek	29.04.2026
İş Bankası (A)	ISATR	1. Çeyrek	05.05.2026
Anadolu Efes Biraçılık	AEFES	1. Çeyrek	05.05.2026
Migros	MGROS	1. Çeyrek	05.05.2026

# Göstergeler

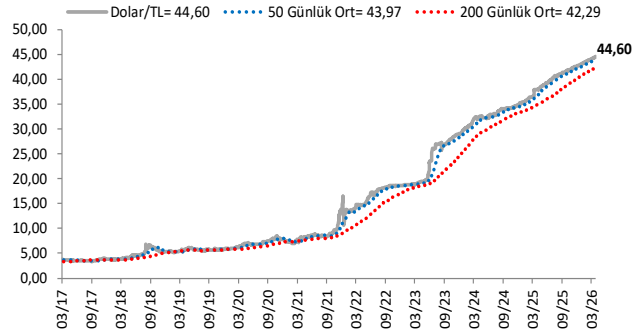
## BIST-100 (bin)



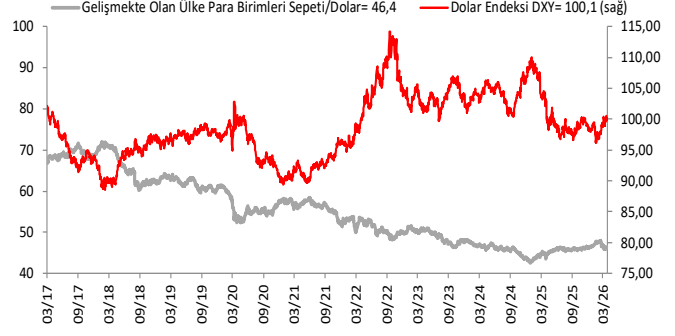
## S&P 500



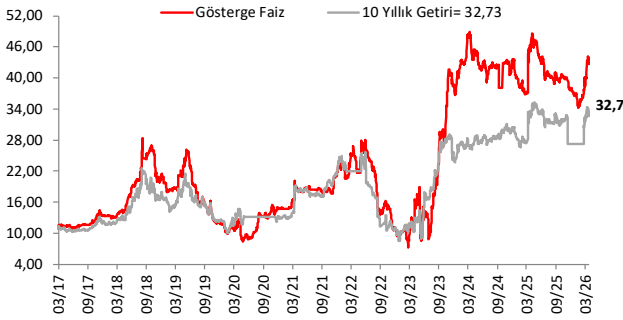
## \$/TL



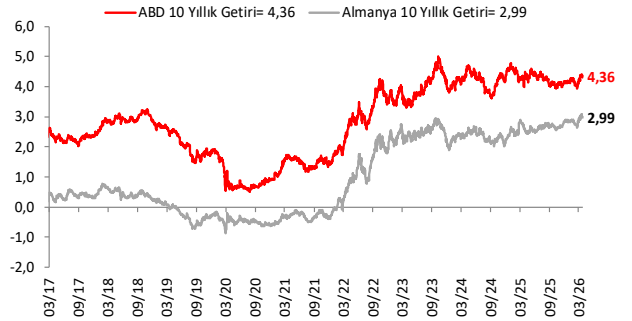
## Dolar Endeksi DXY ve GOÜ Para Birimi Sepeti



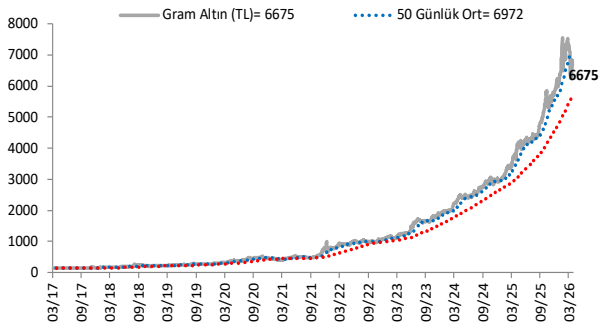
## Yurt İçi Gösterge Faiz ve 10 Yıllık Getiri



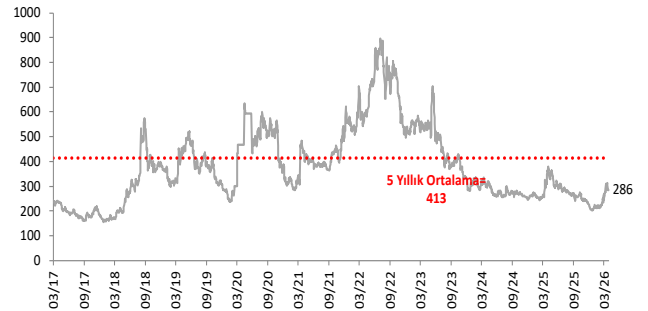
## ABD ve Almanya 10 Yıllık Devlet Tahvil Getirileri (%)



## Gram Altın (TL)



## 5 Yıllık CDS (baz puan)



Grafiklerde yer alan rakamlar, ilgili verinin son seviyesini göstermektedir.

Bu rapor Akbank Ekonomik Arařtırmalar ve Ak Yatırım tarafından hazırlanmıřtır.

[Ekonomikarastirmalar@akbank.com](mailto:Ekonomikarastirmalar@akbank.com)

Dr. Çaęlar Yüncüler - Müdür

[Caglar.Yunculer@akbank.com](mailto:Caglar.Yunculer@akbank.com)

M. Sibel Yapıcı

[Sibel.Yapici@akbank.com](mailto:Sibel.Yapici@akbank.com)

Sercan Piřkin

[Sercan.Piskin@akbank.com](mailto:Sercan.Piskin@akbank.com)

**YASAL UYARI:** Bu rapor ve yorumlardaki yazılar, bilgiler ve grafikler, ulařılabilen ilk kaynaklardan iyi niyetle ve doęruluęu, geçerlilięi, etkinlięi velhasıl her ne Őekil , suret ve nam altında olursa olsun herhangi bir karara dayanak oluřturması hususunda herhangi bir teminat, garanti oluřturmadan, yalnızca bilgi edinilmesi amacıyla derlenmiřtir. İř bu raporlardaki yorumlardan; eksik bilgi ve/veya güncellenme gibi konularda ortaya çıkabilecek zararlardan Akbank TAŐ, Ak Yatırım AŐ ve çalışanları sorumlu deęildir. Akbank TAŐ ve Ak Yatırım AŐ her an, hiębir Őekil ve surette ön ihbara ve/veya ihtara gerek kalmaksızın Őöz konusu bilgileri, tavsiyeleri deęiřtirebilir ve/veya ortadan kaldırabilir. Genel anlamda bilgi vermek amacıyla genel yatırım tavsiyesi nitelięinde hazırlanmıř olan iř bu rapor ve yorumlar, kapsamlı bilgiler, tavsiyeler hiębir Őekil ve surette Akbank TAŐ ve Ak Yatırım AŐ'nin herhangi bir taahhüdünü ięermedięinden, bu bilgilere istinaden her türlü özel ve/veya tüzel kiřiler tarafından alınacak kararlar, varılacak sonuçlar, geręekleřtirilecek iřlemler ve oluřabilecek her türlü riskler bizatihi bu kiřilere ait ve raci olacaktır. Bu nedenle, iřbu rapor, yorum ve tavsiyelerde yer alan bilgilere dayanılarak özel ve/veya tüzel kiřiler tarafından alınacak kararlar, varılacak sonuçlar, geręekleřtirilecek iřlemler nedeniyle oluřabilecek her türlü maddi ve manevi zarar, kar mahrumiyeti, her ne nam altında olursa olsun ilgililer veya 3. kiřilerin uğrayabileceęi doęrudan ve/veya dolayısıyla oluřacak zarar ve ziyandan hiębir Őekil ve surette Akbank T.A.Ő, Ak Yatırım A.Ő ve çalışanları sorumlu olmayacak olup, ilgililer, uğranılan/uęranılacak zararlar nedeniyle hiębir Őekil ve surette her ne nam altında olursa olsun Akbank TAŐ, Ak Yatırım AŐ ve çalışanlarından herhangi bir tazminat talep etme hakkı bulunmadıklarını bilir ve kabul ederler. Bu rapor, yorum ve tavsiyelerde yer alan bilgiler "yatırım danıřmanlıęı" hizmeti ve/veya faaliyeti olmayıp, genel yatırım danıřmanlıęı faaliyeti kapsamındadır; yatırım danıřmanlıęı hizmeti almak isteyen kiři ve kurumların, iř bu hizmeti vermeye yetkili kurum ve kuruluřlarla temasa geęmesi ve bu hizmeti bir Őözleřme karřılıęında alması SPK mevzuatınca zorunludur. Yatırım danıřmanlıęı hizmeti; aracı kurumlar, portföy yönetim Őirketleri, mevduat kabul etmeyen bankalar ile müřteri arasında imzalanacak yatırım danıřmanlıęı Őözleřmesi çerçevesinde sunulmaktadır. Burada yer alan yorum ve tavsiyeler, yorum ve tavsiyede bulunanların kiřisel görüřlerine dayanmaktadır. Bu görüřler, genel yatırım danıřmanlıęı faaliyeti kapsamında genel olarak düzenlendięinden, kiřiye özel rapor, yorum ve tavsiyeler ięermedięinden mali durumunuz ile risk ve getiri tercihlerinize uygun olmayabilir. Bu nedenle, sadece burada yer alan bilgilere dayanılarak yatırım kararı verilmesi beklentilerinize uygun sonuçlar doęurmayabilir.



AKYatırım

AKBANK

Ekonomik Arařtırmalar