

## Piyasalarda Son Görünüm\*

USD/TL	EUR/TRY	EUR/USD	BIST-100	Gram Altın
44,5914	51,5006	1,1536	13.052	6704,5

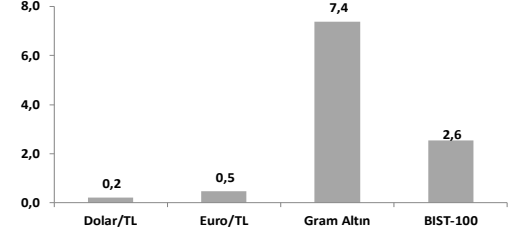
## Yurt içinde enflasyon verileri açıklanacak

- Mart ayında aylık enflasyonun %2,3, yıllık enflasyonun %31,4 olacağını tahmin ediyoruz.
- Ticaret Bakanlığı'nın mart ayı geçici verilerine göre dış ticaret açığı 11,3 milyar \$.
- ABD'de ise tarım dışı istihdam verisi takip edilecek.

ABD Başkanı Trump'ın ulusa sesleniş konuşmasında umduğunu bulamayan piyasalar güne sert satışlarla başlasa da, risk iştahı İran'ın Hürmüz Boğazı'ndan geçen gemi trafiğinin izlenmesi ve güvenli geçişin sağlanması amacıyla Umman ile geçişlerde herhangi bir kısıtlama içermeyen protokol hazırladığına dair haberle tekrar toparlandı. **Brent petrol varil fiyatı dün** %7,8 artışla 109\$'a yükseldi. **MSCI Dünya Endeksi** dün Asya tarafındaki sert düşüşlere karşılık ABD ve Avrupa borsalarındaki yataya yakın kapanışlarla %0,18 değer kaybederken, haftayı %3 civarı güçlü yükselişle tamamlamaya hazırlanıyor. **VIX oynaklık endeksi** de haftanın ikinci yarısında artan risk iştahıyla birlikte haftalık bazda 6,74 puan gerileyerek 23,87 değeri ile üst üste üçüncü günde de savaş dönemi ortalaması olan 25,48'in altında kaldı. ABD'de güne sert kayıplarla başlayan **S&P 500** ve **Nasdaq** İran'ın Hürmüz Boğazı protokol haberinden ABD piyasalarının açılmasıyla gelen küresel toparlanma eşliğinde ederek günü %0,15 düşükle tamamladı. Bölge'nin doğal gaz fiyatları (**Dutch TTF**) dün %5,3'lük artışla 50€'ya yükseldi (27 Şubat'tan bu yana yükseliş: %58, zirveden düşüş: %19). ECB'nin bir sonraki toplantıda faiz artışı yapma olasılığı %50 seviyesinde fiyatlanırken, yıl sonuna kadar beklenen toplam faiz artışı miktarı bu sabah itibarıyla 3 baz puanlık artışla 70 baz puan seviyesinde (27 Şubat'a göre değişim: +84 bp). **Asya'da** ise bu sabah karışık seyrin hakim. **Önce borsalardan, Çin'de** Şangay %1,04 düşükle, **Japonya'da** Nikkei 225 %1,29 ve **Güney Kore'de** KOSPI %3,06 yükselişle işlem görüyor. Bu arada Japonya Maliye Bakanı Satsuki Katayama bu sabah hükümetin döviz piyasalarındaki spekülasyon hareketlere karşı harekete geçmeye hazır olduğunu söyledi. **Faizler tarafında**, piyasalar Fed'in 2027 yılının ikinci yarısına kadar herhangi bir yönde adım atmayacağını fiyatlamaya devam ediyor. Dün ABD açılışı öncesi 8-9 puan civarı yükselen tahvil getirileri, açılış sonrası İran'ın Hürmüz Boğazı'na dair yaptığı açıklamalarla gevşeyerek günü yatay seviyelerde tamamladı. **10 yıllık ABD tahvil getirisi** dün 1 baz puan düşükle %4,30'a gerilerken, 2 yıllık getiri değişim göstermeyerek %3,80 seviyesinde kapandı. **Dolar Endeksi (DXY)** dün diğer önemli para birimleri karşısında %0,4 güçlenerek tekrar 100'ün üzerine yükseldi. **Euro/dolar paritesi** ise %0,4'lük düşüşle 1,154'e geriledi. Hafta başından bu yana %3,7 yükselen **altın** çünkü %1,7'lik düşüşün ardından bu sabah 4677\$'da, **gümüş** ise %2,8'lik düşüşle 73,02\$ seviyesinde işlem görüyor.

- **ABD'de haftalık işsizlik maaşı başvurularında düşük seyretmeye devam etti;** 28 Mart'ta sona eren haftada 9 bin azalarak, 202 bin ile beklentilerin (212 bin) altında gerçekleşti. Böylece dört haftalık ortalama 3000 kişi azalışla 207.750'ye geriledi; 23 Ocak'tan bu yana en düşük seviye. Devam eden başvurular ise 21 Mart haftasında 25 bin artışla 1,84 milyon seviyesinde gerçekleşti.
- **ABD'de mal ve hizmet ticaret açığı hafif artış gösterdi;** 54,7 milyar \$'dan 57,3 milyar \$'a yükseldi. Şubat ayında ihracat aylık %4,2 (beklenti: -%2,3), ithalat %4,3 (beklenti: -%0,2) arttı. Mal açığı 2,5 milyar \$ artarak 84,6 milyar \$'a yükselirken, hizmet fazlası 0,2 milyar \$ azalarak 27,3 milyar \$'a geriledi. Şubat ayında Hong Kong ile gerçekleşen ticaret fazlası (7,1 milyar \$) rekor seviyeye ulaştı.
- **Piyasalarda bugün ABD'de mart ayı tarım dışı istihdam verisi takip edilecek.** ABD'de tarım dışı istihdam şubatta artış beklentilerine karşın aylık 92 bin azalmıştı. Tarım dışı istihdamın martta aylık 65 bin kişi artacağı, işsizlik oranının %3,8'den %3,7'ye gerileyeceği tahmin ediliyor. ABD'de bugün ayrıca hizmet sektörü PMI nihai mart verisi yayınlanacak.
- **Yurt içinde Ticaret Bakanlığı'nın açıkladığı mart ayı geçici dış ticaret verilerine göre,** ihracat yıllık bazda %6,4 azalışla 21,9 milyar \$, ithalat ise %8,4 artışla 33,2 milyar \$ oldu. Böylece dış ticaret açığı bir önceki yılın aynı ayına göre 4,1 milyar \$ artarak 11,3 milyar \$ ile Nisan 2025'den bu yana en yüksek seviyede gerçekleşti. 12 aylık birikimli dış ticaret açığı da 94,2 milyar \$'dan 98,3 milyar \$'a yükseldi. Altın ve enerji hariç dış ticaret açığında yıllık bazdaki artış 3,8 milyar \$ oldu. Mevsim ve takvim etkilerinden arındırılmış (m.a.) verilere göre ise dış ticaret açığında bozulma görüldü. Altın ve enerji hariç de (çekirdek) dış açık (m.a.) çekirdek ithalatın ihracattan daha yüksek artış göstermesi neticesinde arttı.
- **Yurt içinde bugün mart ayı enflasyon verileri açıklanacak.** Tüketici enflasyonu şubatta aylık %2,96 artarken, yıllık enflasyon 0,9 puan artışla %31,5'e yükselmışti. Mart ayında aylık enflasyonun %2,3, yıllık enflasyonun ise %31,4 olacağını tahmin ediyoruz.

## Haftalık Getiriler (%)



## Veriler (Bugün)

## Önceki Beklenti

Türkiye TÜFE (mart, yıllık % değişim)	31,53	31,4
ABD Tarım dışı istihdam Değişimi (mart, bin kişi)	-92	65

## Yatırımcı Takvimi için tıklayın

## Devlet Tahvili Getirileri

(%)	02/04	01/04	2025
TLREF	40,00	40,00	37,96
TR 10 yıllık	32,72	32,66	28,96
ABD 10 yıllık	4,30	4,32	4,17
Almanya 10 yıllık	2,99	2,98	2,85

## Döviz Kurları ve Kripto

	02/04	Günlük (%)	Haft. (%)	2025 sonu (%)
\$/TL	44,46	-0,02	0,2	3,5
€/TL	51,43	-0,5	0,5	1,8
€//\$	1,15	-0,4	0,1	-1,8
\$/Yen	159,60	0,5	-0,1	1,8
GBP/\$	1,32	-0,6	-0,8	-1,8
Bitcoin	66.938	-1,8	-2,9	-23,6

## Hisse Senedi Endeksleri

	02/04	Günlük (%)	Haft. (%)	2025 sonu (%)
BIST-100	13.052	0,9	2,6	15,9
S&P 500	6.583	0,1	1,6	-3,8
FTSE-100	10.436	0,7	4,7	5,1
DAX	23.168	-0,6	2,5	-5,4
SMI	12.982	-0,1	2,7	-2,2
Nikkei 225	52.463	-2,4	-2,1	4,2
MSCI EM	1.434	-1,6	-1,0	2,1
Şangay	3.919	-0,7	0,8	-1,2
Bovespa	188.052	0,1	2,9	16,7

## Emtia Fiyatları

	02/04	Günlük (%)	Haft. (%)	2025 sonu (%)
Brent (\$/varil)	109,0	7,8	0,9	79,2
Altın (\$/ons)	4.677	-1,7	6,9	8,3
Gram Altın (TL)	6.704,3	-1,8	7,4	12,4
Bakır (\$/libre)	558,4	-1,1	2,5	-1,7

Kaynak: Bloomberg \* Piyasalardaki son verileri yansıtır

## Piyasa ve Teknik Görünüm

- Yurt dışı piyasaların genelde Paskalya tatili nedeniyle kapalı olacağı haftanın son günü yurt dışı taraf (hafta ortasındaki geçici iyimserliğin aksine) petrol fiyatındaki baskının uzun süre devam edeceği endişelerini fiyatlıyor. Dün akşamüzeri İran'dan gelen açıklamalar kısa bir rahatlama yaratsa da Brent petrol yeniden haftanın en yüksek seviyesine geldi. ABD endeks vadeliileri de güne yatay seviyelerde başladı. BIST-100 ise dün satıcılı başladığı seansı son bir saatte özellikle banka hisselerine gelen alımlarla 13 binin üzerinde kapattı. Endekse en güçlü katkı ise Aselsan, BİM ve Astor hisselerinden geldi. BIST'te kapanışa yakın gördüğümüz alımlarda bugün saat 10'da açıklanacak Mart TÜFE verisine ilişkin olumlu sürpriz ihtimallerinin fiyatlandığını düşünüyoruz. Anketlere göre mart enflasyonunun %2,5'in hafif altında olması bekleniyor. BIST'de bugün yurt dışı eğilime paralel olarak hafif satıcılı bir seyir görmeyi bekliyoruz.
- Teknik Yorum:** Endeks dün gün başında zayıf açılışla test ettiği 12821 seviyesi sonrası tepki alımlarıyla yukarı yönlüydü. Gün içinde 12820 – 13078 bandında hareket eden endeks, günü 13052 seviyesinde %0,88 yükselişle tamamladı. Kapanışın gün içi işlem aralığının yaklaşık %90'ında gerçekleşmesi, günün ikinci yarısında alım iştahının belirgin şekilde arttığını ve fiyatın güçlü bir şekilde yukarı taşındığını gösteriyor. İşlem hacminin 20 günlük ortalamasının %127'sine yükselmesi, bu yükselişin güçlü bir katılımı desteklediğini ve önceki güne kıyasla daha sağlıklı bir yapı oluştuğunu ortaya koyuyor. Teknik görünümde endeksin yeniden 20 (13025) ve 50 (13015) günlük ortalamaların üzerine yerleşmesi kısa vadeli görünümde toparlanmaya işaret ederken, 200 günlük ortalamasının (11799) üzerindeki seyir ana trendin güçlü şekilde korunduğunu teyit ediyor. Ayrıca EMA20>EMA50>EMA200 diziliminin yeniden oluşması trend yapısının tekrar güç kazandığını gösteriyor. Endekste 13088-13327 bandı üzerini trend dönüş bölgesi olarak değerlendiriyoruz. Bu bandın aşılması durumunda yeni bir kısa vadeli hareket gelişebilecek 13520/13713 hareketi yaşanabilecektir. Olası geri çekilmelerde 12820 ve 12700 seviyeleri sırasıyla destek olarak takip edilebilir.
- Detaylı Teknik Analiz Bülteni için [tıklayın](#)**

## Portföy Seçimleri

- Temel Analize Dayalı En Çok Beğenilen Hisseler:** Anadolu Hayat, Coca-Cola İçecek, Enka İnşaat, Garanti Bankası, Kalekim, Koç Holding, Medikal Park, Migros, Tofaş, Yapı Kredi Bankası. Detaylar için [tıklayın](#)

Endeks Değ (%)	Gün	Hafta	Ay	YBB
BIST-100	0,9	2,6	-2,2	15,9
BIST-30	1,3	2,8	-1,7	21,7
Banka Endeksi	1,3	2,4	-14,7	-3,1
Sınai Endeks	0,6	2,6	1,5	17,5
Hizmetler Endeksi	0,7	2,5	2,8	14,6

## Piyasa Verileri

BIST100 Piy. Değ. (mn TL)	12.720.259
Bankalar Piy. Değ.	2.216.344
Holdingle Piy. Değ.	2.479.385
Sanayi Piy. Değ.	4.700.480
BIST İşlem Hacmi (mn TL)	223.520
BIST100 Ort. Halka Açıklık	31%

## En Yüksek Getiri Değişim (%) Hacim (mn TL)

Astor Enerji	5,32	8382,3
Şok Marketler Ticaret	5,15	643,5
Aselsan	5,07	8178,4
Granturk Holding	4,95	332,7
Türk Altın İşletmeleri	4,73	6460,5

## En Düşük Getiri Değişim (%) Hacim (mn TL)

Efor Yatırım	-9,94	666,6
Kiler Holding	-9,35	3252,8
Kontrolmatik Teknoloji	-6,37	710,9
Doğan Holding	-3,88	1494,2
Kuyas Yatırım	-3,70	418,5

## En Yüksek Hacim Değişim (%) Hacim (mn TL)

Türk Hava Yolları	0,59	14229,3
Tüpraş	0,89	9473,7
Astor Enerji	5,32	8382,3
Aselsan	5,07	8178,4
Sasa	0,83	6601,0

## VIOP Kontrat Uzl. Fiy. Değ. (%) İşl. Ad.

F_XU0300426	15156,0	0,8	317.045
F_XU0300626	15968,0	0,9	7.176
F_USDTRY0426	45,67	-0,1	211.660
F_EURTRY0426	52,81	-0,9	97

## Açık Pozisyon Adet Değ.

F_XU0300426	500.204	-14.836
F_USDTRY0426	2.094.856	44.870

## Şirket Haberleri

- Anadolu Efes, (AEFES, EÜG; Hedef Fiyat: 29TL) Tarış Üzüm'ü satın almak üzere anlaşma imzaladı:** Anadolu Efes, 29 Ağustos'ta tarafların Mercan Rakı'nın sahibi olan Tarış Üzüm'ün %60 hissesinin 26 milyon dolar karşılığında satın alınmasına yönelik bağlayıcı olmayan bir ön anlaşma imzaladığını daha önce açıklamıştı. Satın alma işlemi, Anadolu Efes'in %50,1 ve Anadolu Grubu'nun %49,9 paya sahip olduğu Anadolu Etap Dış Ticaret üzerinden gerçekleştirilecektir. İşlemin, anlaşma koşullarının yerine getirilmesi ve hisse devrine ilişkin Tarım ve Orman Bakanlığı onayının alınmasının ardından tamamlanması beklenmektedir. Anlaşmanın detayları daha önce kamuya açıklandığı için piyasa tepkisinin nötr olmasını bekliyoruz.
- Bankacılık Sektörü:** TCMB verilerine göre yurt içi yerleşiklerin döviz mevduatları 27 Mart haftasında 5,6 milyar \$ azalarak (kur/parite etkisi hariç: +2,2 milyar \$) 226,7 milyar \$'a geriledi. TL mevduat haftalık bazda 81,1 milyar TL azalışla 16,6 trilyon TL'ye geriledi. Haftalık bazda TL krediler ve YP krediler (dolar bazında) sırasıyla %1,2 ve %0,1 artış gösterdi. Takipteki alacaklar 1,9 milyar TL artarak (13 haftalık median: +6,2 milyar TL) 666,7 milyar TL'ye ulaştı. Böylece takipteki kredi oranı %2,64 olarak gerçekleşti. TCMB verilerine göre, 1 aydan uzun ve 3 aydan kısa vadeli TL mevduat faizi haftalık 90 baz puan artışla %46,6'ya yükseldi. Haftalık bazda ortalama faiz oranları TL ticari kredilerde 90 baz puan artışla %47,9'a yükselirken, ihtiyaç kredileri 110 baz puan artışla %59,0'a yükseldi. Ek olarak, taşıt ve konut kredileri faiz oranları haftalık bazda 50 baz puan düşüşle %35,0 ve 80 baz puan artışla %35,5 seviyesinde gerçekleşti. TCMB verilerine göre; yurt dışı yerleşikler geçtiğimiz hafta, piyasa fiyatı ve kur/parite hareketlerinden arındırılmış olarak, hisse senetlerinde 137,1 milyon \$ alış gerçekleştirirken (S12A: +3,8 milyar \$), DİBS piyasasında (kesin alım) 1,4 milyar \$ satış yaptı (S12A: +0,7 milyar \$).

### HAK KULLANIMI BİLDİRİMLERİ

<u>Kodu</u>	<u>Brüt Temettü (TL)</u>	<u>Brüt Verim (%)</u>	<u>Bedelsiz Oranı (%)</u>	<u>Bedelli Oranı (%)</u>	<u>Bedelli Fiyatı (TL)</u>	<u>Teorik/Ref. Fiyat (TL)</u>	<u>Son Kapanış (TL)</u>
AKSA	0.5800	5.1%	-	-	-	10.75	11.33

### TEMETTÜ BİLDİRİMLERİ

<u>Şirket</u>	<u>Kodu</u>	<u>Brüt Temettü (TL)</u>	<u>Brüt Verim (%)</u>	<u>Son Kapanış (TL)</u>	<u>Beklenen Tarih</u>
Ege Profil	EGPRO	0.6423	2.20%	29.20	14.05.2026
Ege Profil	EGPRO	0.6423	2.20%	29.20	16.07.2026
Karsan Otomotiv	KARSN	-	0.00%	9.46	---
Reysaş G.M.Y.O.	RYGYO	-	0.00%	30.28	---
Reysaş Taşımacılık	RYSAS	-	0.00%	18.87	---
Akfen Yenilenebilir Enerji	AKFYE	-	0.00%	23.56	---
Tatlıpınar Enerji Üretim	TATEN	-	0.00%	11.85	---
Osmanlı Yatırım Menkul Değerler	OSMEN	0.0499	0.70%	7.17	28.04.2026
Osmanlı Yatırım Menkul Değerler	OSMEN	0.0499	0.70%	7.17	29.07.2026
Osmanlı Yatırım Menkul Değerler	OSMEN	0.0499	0.70%	7.17	26.10.2026
Gür-Sel Turizm Taşımacılık ve Servis	GRSEL	0.7353	0.24%	310.25	---
Gür-Sel Turizm Taşımacılık ve Servis	GRSEL	0.7353	0.24%	310.25	---

### PAY GERİ ALIM BİLDİRİMLERİ

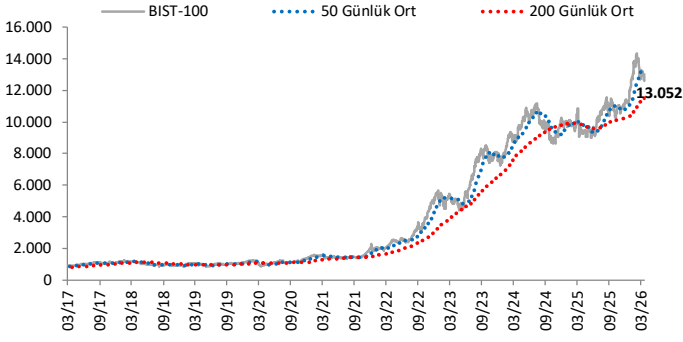
<u>Şirket</u>	<u>Kodu</u>	<u>Pay Adedi</u>	<u>Fiyat Bandı (TL)</u>	<u>Tutar (milyon TL)</u>	<u>Program Kapsamında Geri Alımların Özsermayeye Oranı</u>
Mavi Giyim	MAVI	400,000	41.89	16.8	1.53%
Göknur Gıda Maddeleri Enerji İmal. İth. İhr.	GOKNR	400,000	21.88	8.8	1.59%
<b>Toplam</b>				<b>25.5</b>	

### FİNANSAL TAKVİM

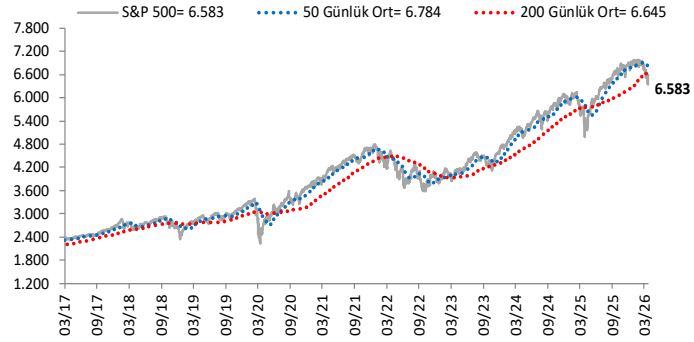
<u>Şirket</u>	<u>Kodu</u>	<u>Periyot</u>	<u>Tarih</u>
Türkiye Sigorta	TURSG	1. Çeyrek	20.04.2026
Yapı ve Kredi Bankası	YKBNK	1. Çeyrek	29.04.2026
İş Bankası (A)	ISATR	1. Çeyrek	05.05.2026
Anadolu Efes Biracılık	AEFES	1. Çeyrek	05.05.2026
Migros	MGROS	1. Çeyrek	05.05.2026

# Göstergeler

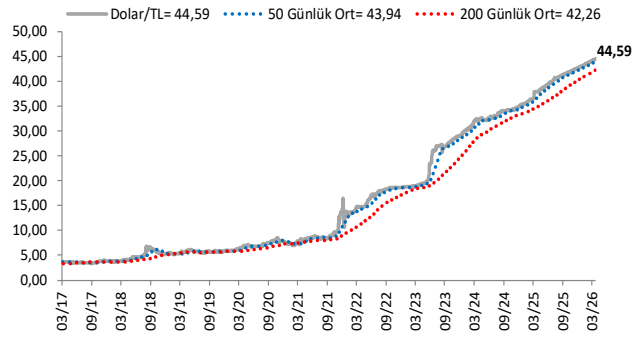
## BIST-100 (bin)



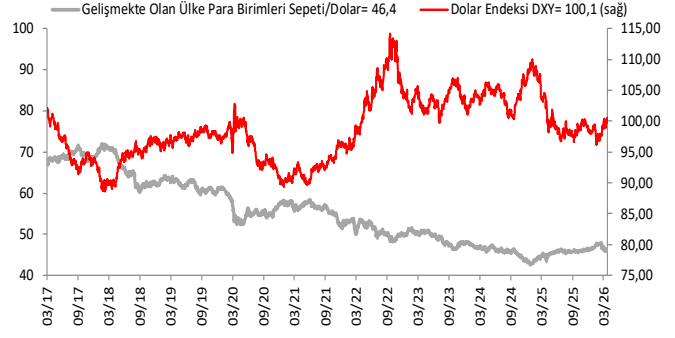
## S&P 500



## \$/TL



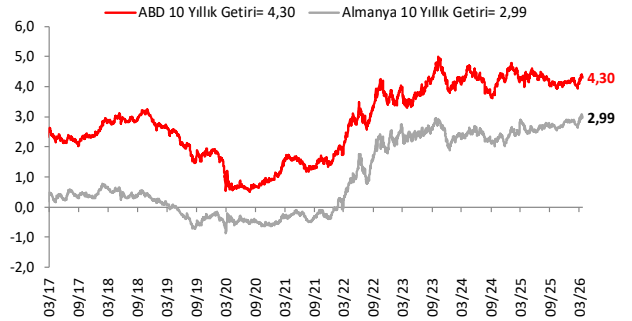
## Dolar Endeksi DXY ve GOÜ Para Birimi Sepeti



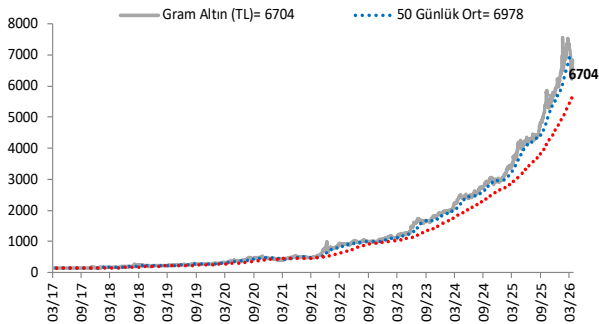
## Yurt İçi Gösterge Faiz ve 10 Yıllık Getiri



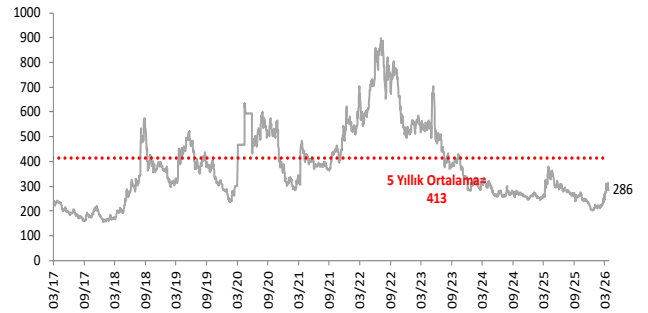
## ABD ve Almanya 10 Yıllık Devlet Tahvil Getirileri (%)



## Gram Altın (TL)



## 5 Yıllık CDS (baz puan)



Grafiklerde yer alan rakamlar, ilgili verinin son seviyesini göstermektedir.

Bu rapor Akbank Ekonomik Arařtırmalar ve Ak Yatırım tarafından hazırlanmıřtır.

[Ekonomikarastirmalar@akbank.com](mailto:Ekonomikarastirmalar@akbank.com)

Dr. Çaęlar Yüncüler - Müdür

[Caglar.Yunculer@akbank.com](mailto:Caglar.Yunculer@akbank.com)

M. Sibel Yapıcı

[Sibel.Yapici@akbank.com](mailto:Sibel.Yapici@akbank.com)

Sercan Piřkin

[Sercan.Piskin@akbank.com](mailto:Sercan.Piskin@akbank.com)

**YASAL UYARI:** Bu rapor ve yorumlardaki yazılar, bilgiler ve grafikler, ulařılabilen ilk kaynaklardan iyi niyetle ve doęruluęu, geçerlilięi, etkinlięi velhasıl her ne Őekil , suret ve nam altında olursa olsun herhangi bir karara dayanak oluřturması hususunda herhangi bir teminat, garanti oluřturmadan, yalnızca bilgi edinilmesi amacıyla derlenmiřtir. İř bu raporlardaki yorumlardan; eksik bilgi ve/veya güncellenme gibi konularda ortaya çıkabilecek zararlardan Akbank TAŐ, Ak Yatırım AŐ ve çalışanları sorumlu deęildir. Akbank TAŐ ve Ak Yatırım AŐ her an, hiębir Őekil ve surette ön ihbara ve/veya ihtaraya gerek kalmaksızın söz konusu bilgileri, tavsiyeleri deęiřtirebilir ve/veya ortadan kaldırabilir. Genel anlamda bilgi vermek amacıyla genel yatırım tavsiyesi nitelięinde hazırlanmıř olan iř bu rapor ve yorumlar, kapsamlı bilgiler, tavsiyeler hiębir Őekil ve surette Akbank TAŐ ve Ak Yatırım AŐ'nin herhangi bir taahhüdünü ięermedięinden, bu bilgilere istinaden her türlü özel ve/veya tüzel kiřiler tarafından alınacak kararlar, varılacak sonuçlar, geręekleřtirilecek iřlemler ve oluřabilecek her türlü riskler bizatihi bu kiřilere ait ve raci olacaktır. Bu nedenle, iřbu rapor, yorum ve tavsiyelerde yer alan bilgilere dayanılarak özel ve/veya tüzel kiřiler tarafından alınacak kararlar, varılacak sonuçlar, geręekleřtirilecek iřlemler nedeniyle oluřabilecek her türlü maddi ve manevi zarar, kar mahrumiyeti, her ne nam altında olursa olsun ilgililer veya 3. kiřilerin uğrayabileceęi doęrudan ve/veya dolayısıyla oluřacak zarar ve ziyandan hiębir Őekil ve surette Akbank T.A.Ő, Ak Yatırım A.Ő ve çalışanları sorumlu olmayacak olup, ilgililer, uğranılan/uęranılacak zararlar nedeniyle hiębir Őekil ve surette her ne nam altında olursa olsun Akbank TAŐ, Ak Yatırım AŐ ve çalışanlarından herhangi bir tazminat talep etme hakkı bulunmadıklarını bilir ve kabul ederler. Bu rapor, yorum ve tavsiyelerde yer alan bilgiler "yatırım danıřmanlıęı" hizmeti ve/veya faaliyeti olmayıp, genel yatırım danıřmanlıęı faaliyeti kapsamındadır; yatırım danıřmanlıęı hizmeti almak isteyen kiři ve kurumların, iř bu hizmeti vermeye yetkili kurum ve kuruluřlarla temasa geęmesi ve bu hizmeti bir sözleřme karřılıęında alması SPK mevzuatınca zorunludur. Yatırım danıřmanlıęı hizmeti; aracı kurumlar, portföy yönetim Őirketleri, mevduat kabul etmeyen bankalar ile müřteri arasında imzalanacak yatırım danıřmanlıęı sözleşmesi çerçevesinde sunulmaktadır. Burada yer alan yorum ve tavsiyeler, yorum ve tavsiyede bulunanların kiřisel görüřlerine dayanmaktadır. Bu görüřler, genel yatırım danıřmanlıęı faaliyeti kapsamında genel olarak düzenlendięinden, kiřiye özel rapor, yorum ve tavsiyeler ięermedięinden mali durumunuz ile risk ve getiri tercihlerinize uygun olmayabilir. Bu nedenle, sadece burada yer alan bilgilere dayanılarak yatırım kararı verilmesi beklentilerinize uygun sonuçlar doęurmayabilir.



AKYatırım

AKBANK

Ekonomik Arařtırmalar