

Piyasalarda Son Görünüm*

USD/TL

44,4866



EUR/TRY

51,6327



EUR/USD

1,1575



BIST-100

12.791



Gram Altın

6742,1



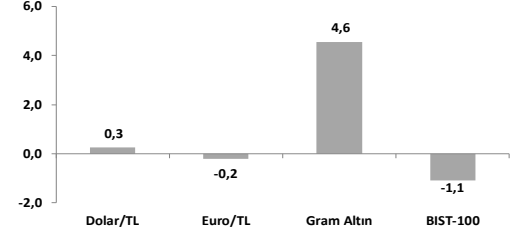
Piyasalarda ateşkes umutları fiyatlanıyor

- TÜİK'in nihai verilerine göre; dış ticaret şubat ayında 9,0 milyar \$ açık verdi.
- TÜRK-İŞ'in mart ayı verilerine göre açlık sınırı aylık %1,32 artışla 32.793 TL oldu.
- Euro Bölgesi'nde yıllık TÜFE artışı martta öncü veriye göre %1,9'dan %2,5'e yükseldi.

ABD-İsrail ve İran hattında savaşın sona erebileceğine dair açıklamalar artıyor. ABD Başkanı Trump, dün yaptığı açıklamalarda müttefikleri sert şekilde eleştirerek Hürmüz sorununun artık diğer NATO ülkelerine ait olduğu söylemi ile yük paylaşımı vurgusu yaparken, savaşın sona ermesi için bir anlaşmanın şart olmadığını ve İran'ın nükleer silah geliştirme kapasitesinin ortadan kaldırıldığını iddia etti. İran tarafında ise Cumhurbaşkanı Pezeşkiyan, eğer yeni saldırıların olmayacağına dair garanti verilirse ateşkesi açık olduklarını açıklayarak savaşın sonlandırılması için şartlı bir diplomasi kapısı aralamış oldu. Sahaya bakıldığında ise tarafların birbirlerine olan saldırıları dün gece de devam ederken, ABD üçüncü uçak gemisini bölgeye sevk etti. WSJ haberine göre Birleşik Arap Emirlikleri Hürmüz Boğazı'nın açılması için savaşa dahil olmak istiyor. Trump'ın bu gece ABD saatiyle 21:00'da yapacağı ulusa sesleniş konuşması yakından takip edilecek. Dün %4,9 artarak 118,4 ile Haziran 2022'den bu yana en yüksek günlük kapanışı yapan **Brent petrol** varil fiyatı bu sabah itibarıyla %11,6 düşüşle 104,6\$ seviyesinde işlem görüyor. **Hisse senetleri tarafında**, MSCI Dünya Endeksi taraflardan gelen ateşkesi yönelik senkronize açıklamalardan destekle ABD borsaları öncülüğünde %2,3 yükselerek savaşın başlangıcından bu yana olan kayıplarının dörtte birini telafi etti (Nisan 2025'ten bu yana en yüksek günlük artış). **VIX oynaklık endeksi** pazartesi günü %2 civarı oynaklığa ima eden seviyesinin (30,61) ardından dün risk iştahındaki artışla birlikte 25,25'e geriledi (savaş dönemi ortalaması: 25,60). ABD'de **S&P 500** ve **Nasdaq'ın** sırasıyla %2,91 ve %3,83 yükseldiği günde yükselişler savaş döneminin tek yükseleni enerji (%-1,12) ile altyapı hizmetleri (%-0,09) haricinde sektörlerin geneline yayılırken, risk hassasiyeti yüksek ve S&P 500'ün yarısından fazlasını oluşturan teknoloji (%+4,24), iletişim (%+4,42) ve zorunlu olmayan tüketim (%+3,28) sürükleyici oldu. **Avrupa'da** dün geceki önemli açıklamalar öncesinde kapanan **Stoxx Europe 600** endeksi dün %0,60 değer kazanarak üst üste ikinci günü de pozitif tamamlarken, **Avrupa vadeli işlemleri** yeni günde bölge borsalarında %2'ye yakın pozitif açılışa işaret ediyor. Bölge'nin doğal gaz fiyatları (**Dutch TTF**) dün %8,3'lik düşüşle 50,3€'ya geriledi (27 Şubat'tan bu yana yükselişi: %59, zirveden düşüş: %18,7). Enerji tarafındaki olumlu gelişime rağmen piyasaların ECB'den yıl sonuna kadar beklediği toplam faiz artışı miktarı bu sabah itibarıyla 2 baz puanlık sınırlı düşüşle 72 baz puana geriledi (27 Şubat'a göre değişim: +86 bp). **Asya'da** ise bu sabah güçlü alıcılı sevir hakim. Öncü borsalardan, **Çin'de Şangay** %1,43, **Japonya'da** Nikkei 225 %4,63 ve **Güney Kore'de** KOSPI %8,26 yükselişle işlem görüyor. **Faizler tarafında**, OIS piyasasında Fed'in bu yıl için herhangi bir yönde adım atmayacağı fiyatlanmaya devam ederken, tahvil getirilerinde düşüş bu sabah da sürüyor. **2 ve 10 yıllık ABD tahvil getirileri** dün üçer baz puanlık düşüşlerle sırasıyla %3,79 ve %4,32'ye geriledi. **Dolar Endeksi (DXY)** diğer önemli para birimleri karşısında %0,5 zayıflayarak 100 eşik seviyesinin altına geriledi (99,96). **Euro/dolar paritesi** %0,8'lik kazanımla 1,155'e yükseldi. Son dönemde faiz seviyelerindeki gelişime ters yönde fiyatlanan **altın** dün ve bu sabah birikimli olarak %3,9 artışla 4685\$'da, dün %7,3 yükselen **gümüş** ise yeni günde %1 düşüşle 74,42\$ seviyesinde işlem görüyor.

- Euro Bölgesi'nde TÜFE** martta öncü veriye göre aylık bazda %1,2 (beklenti: %1,3) artarken, yıllık artış ise %1,9'dan %2,5'e yükseldi. Enerji fiyatları aylık %6,8, yıllık %4,9 artışla enflasyona en yüksek katkıyı sağladı. Hizmet fiyatları yıllık artışı %3,4'ten %3,2'ye gerilemekle birlikte yüksek seyrini sürdürdü. Gıda ve enerji fiyatlarındaki yıllık artış ise şubatta %2,4 iken martta %2,3 değerini aldı.
- ABD'de tüketici güven endeksi düşüş beklentilerinin aksine sınırlı arttı.** Conference Board Tüketici Güven Endeksi martta aylık 0,8 puan artışla 91,8 seviyesinde gerçekleşti. Bunda tüketicilerin mevcut duruma ilişkin değerlendirmelerindeki iyileşme etkili oldu. Beklentiler endeksi ise kasımdan bu yana en düşük seviyesine geriledi. Mart ayında tüketicilerin ortalama 12 aylık enflasyon beklentileri, Orta Doğu'daki çatışma nedeniyle enerji fiyatlarının artacağı beklentisiyle %5,5'ten %6,2'ye yükseldi. **ABD'de JOLTS açık iş pozisyonları** ocakta aylık 358 bin azalışla 6,88 milyon seviyesinde gerçekleşti. İşe alım oranı %3,1'e düşerek Nisan 2020'den bu yana en düşük seviyeye indi.
- Yurt içinde TÜİK'in nihai verilerine göre;** dış ticaret açığı şubat ayında 9,0 milyar \$ ile Ticaret Bakanlığı tarafından ay başında açıklanan geçici verinin hafif altında (9,2 milyar \$) gerçekleşti. İhracat yıllık %1,5 artışla 21,0 milyar \$, ithalat ise %5,5 artışla 30,1 milyar \$ düzeyinde gerçekleşti. Böylece dış ticaret açığı bir önceki yılın aynı ayına göre 1,2 milyar \$ arttı. 12 aylık birikimli dış ticaret açığı da 93 milyar \$'dan 94,2 milyar \$'a yükseldi.
- İşsizlik oranı** mevsimsellikten arındırılmış olarak (m.a.) şubatta aylık 0,3 puan daha artarak %8,5'e yükseldi. İşgücüne katılım oranı iki aylık düşüşün ardından şubatta 0,3 puan artışla %52,6 değerini aldı. Geniş tanımlı işsizlik oranlarından zamana bağlı eksik istihdamı içeren atılı işgücü oranı ise sınırlı artışla %29,9'a yükseldi.
- TÜRK-İŞ'in** mart ayı verilerine göre açlık sınırı aylık %1,32 artışla 32.793 TL oldu. Açlık sınırında yıllık artış %38,9 olarak gerçekleşti. Hizmet Üretici Fiyat Endeksi aylık %2,10, yıllık %33,58 arttı. **Hazine Nisan-Haziran dönemi iç borçlanma stratejisini** yayınladı. Buna göre nisan ayında 505,4 milyar TL'lik iç borç servisine karşılık toplam 480,1 milyar TL'lik iç borçlanma yapılması programlanmakta. **Yurt içinde bugün** ISO Türkiye İmalat Satın Alma Yöneticileri Endeksi mart verisi yayınlanacak.

Haftalık Getiriler (%)



Veriler (Bugün)

Önceki Beklenti

İSO Türkiye İmalat Satın Alma Yöneticileri Endeksi (mart)	49,3	-
ABD ISM İmalat Sanayi Endeksi (mart)	52,4	52,3

Yatırımcı Takvimi için [tıklayın](#)

Devlet Tahvili Getirileri

(%)	31/03	30/03	2025
TLREF	40,00	40,00	37,96
TR 10 yıllık	33,54	34,17	28,96
ABD 10 yıllık	4,32	4,35	4,17
Almanya 10 yıllık	3,00	3,03	2,85

Döviz Kurları ve Kripto

	31/03	Günlük (%)	Haft. (%)	2025 sonu (%)
\$/TL	44,46	0,0	0,3	3,5
€/TL	51,38	0,8	-0,2	1,7
€/§	1,16	0,8	-0,5	-1,6
\$/Yen	158,72	-0,6	0,0	1,3
GBP/§	1,32	0,3	-1,4	-1,8

Bitcoin

Bitcoin	68.194	2,4	-2,7	-22,2
---------	--------	-----	------	-------

Hisse Senedi Endeksleri

	31/03	Günlük (%)	Haft. (%)	2025 sonu (%)
BIST-100	12.791	1,3	-1,1	13,6
S&P 500	6.529	2,9	-0,4	-4,6
FTSE-100	10.176	0,5	2,1	2,5
DAX	22.680	0,5	0,2	-7,4
SMI	12.777	0,9	2,1	-3,7
Nikkei 225	51.064	-1,6	-2,3	1,4
MSCI EM	1.397	-1,1	-3,2	-0,5
Şangay	3.892	-0,8	0,3	-1,9
Bovespa	187.462	2,7	2,7	16,3

Emtia Fiyatları

	31/03	Günlük (%)	Haft. (%)	2025 sonu (%)
Brent (\$/varil)	118,4	4,9	13,3	94,5
Altın (\$/ons)	4.668	3,5	4,3	8,8
Gram Altın (TL)	6.664,6	3,5	4,6	11,7
Bakır (\$/libre)	561,4	2,0	3,5	-1,2

Kaynak: Bloomberg * Piyasalardaki son verileri yansıtır

Piyasa ve Teknik Görünüm

- Dün İran ve ABD'den gelen açıklamalar savaşın sonuna yaklaşıldığına dair beklentileri güçlendirdi ve hisse senetlerine belirgin alım getirdi. Buna karşılık Brent petrolün 100 doların üstünde kalması ve önümüzdeki günlerde kara operasyonlarının başlayabileceği yönündeki analizler temkinli olma gerekliliğine işaret ediyor. Dün küresel eğilime uygun olarak BIST-100 endeksi de genele yayılan alımlarla günü %1,3 artıda kapattı. Sektörler bazında petrokimya, demir/çelik ve havacılık hareketliydi. Gündeme dair haberlerde hükümetin ihracatçı firmalarda kurumlar vergisi oranını %20'nin altına indirmeyi planladığı, beyaz eşya sektöründe daralmanın üretimde %30'a varan azalmayla şubat ayında da devam ettiği, demir çelikte Dünya Bankası'nın İstanbul Boğaz'ını geçecek yeni bir demiryolu hattı için 2 milyar dolarlık kredi onayı verdiği haberleri öne çıkıyor. Dün ayrıca bankaların şubat ayı kârları da menkul kıymet faiz gelirlerinde daralma ve faaliyet gider artışı gibi nedenlerle önceki aya göre %6 gerileyerek beklentimizin altında kaldı. Haftanın geri kalanında Basra Körfezi'ndeki gelişmeler, Londra'da yatırımcı toplantılarına katılan ekonomi yönetiminin mesajları ve Cuma günü açıklanacak mart enflasyon verilerine dair beklentiler fiyatlanacak. Seans öncesi işlemlerde yurt dışı endekslerde iyimserliğin sürdüğünü görüyoruz. Buna paralel olarak BIST'de de kontrollü alıcılı bir seyir bekliyoruz.

- Teknik Yorum:** Endeks dün, önceki günkü zayıf kapanışın ardından tepki alımlarının güç kazandığı bir seyir izleyerek günü %1,30 yükselişle 12790 seviyesinde tamamladı. Gün içinde 12634 – 12849 bandında hareket eden endekste kapanışın günlük işlem aralığının yaklaşık %73'ünde gerçekleşmesi, alımların bir miktar güçlendiğini ve teknik açıdan önceki güne kıyasla belirgin bir toparlanma sinyali oluştuğunu gösteriyor. Ancak işlem hacminin 20 günlük ortalamasının %84'ünde kalması, yükselişin henüz güçlü bir katılımı desteklenmediğine işaret ediyor. Piyasa genelinde bakıldığında XU030 tarafında 26 hissenin yükselmesi ve yalnızca 3 hissenin düşmesi (%87 yükselen), tepki alımlarının oldukça geniş tabana yayıldığını gösteriyor. KRDMMD (%+6,11), TAVHL (%+5,21) ve ULKER (%+4,71) günün öne çıkan hisseleri olurken; TTKOM, ASTOR ve ASELS sınırlı negatif ayrıışan hisseler olarak dikkat çekti. Teknik görünümde endeks halen 20 (13031) ve 50 (13016) günlük ortalamaların altında kalmayı sürdürürken 200 günlük ortalamasının (11775) üzerinde tutunmaya devam ediyor. Kısa vadeli zayıf trend, orta vadeli ana trendin korunduğunu görünüm geçerli durumda. Kısa vadede 12825 seviyesi ilk ara direnç olarak izlenirken, 13000-13056 bandı güçlü direnç konumunda. Endekste 13327 seviyesini olası trend dönüş bölgesi olarak değerlendiriyoruz. Aşağıda ise 12702-12600 yakın destek olarak geçerli durumda. Endekste bugün yaşanan yükseliş teknik açıdan olumlu bir toparlanma sinyali üretmekle birlikte, kısa vadeli ortalamalar geri kazanılmadan kalıcı bir güçlenmeden söz etmek için erken olduğu değerlendirilebilir.

- Detaylı Teknik Analiz Bülteni için [tıklayın](#)**

Portföy Seçimleri

- Temel Analize Dayalı En Çok Beğenilen Hisseler:** Anadolu Hayat, Coca-Cola İçecek, Enka İnşaat, Garanti Bankası, Kalekim, Koç Holding, Medikal Park, Migros, Tofaş, Yapı Kredi Bankası. Detaylar için [tıklayın](#)

Endeks Değ (%)	Gün	Hafta	Ay	YBB
BIST-100	1,3	-1,1	-6,8	13,6
BIST-30	1,4	-1,6	-6,2	18,8
Banka Endeksi	0,8	-3,5	-23,7	-6,5
Sınai Endeks	1,8	-0,5	-2,7	15,7
Hizmetler Endeksi	1,0	0,5	-1,7	12,6

Piyasa Verileri

BIST100 Piy. Değ. (mn TL)	12.437.621
Bankalar Piy. Değ.	2.138.927
Holdingle Piy. Değ.	2.416.777
Sanayi Piy. Değ.	4.627.704
BIST İşlem Hacmi (mn TL)	218.705
BIST100 Ort. Halka Açıklık	31%

En Yüksek Getiri Değişim (%) Hacim (mn TL)

Reeder Teknoloji	9,99	492,4
Kiler Holding	9,94	961,3
Coca Cola İçecek	7,31	604,2
Gen İlaç ve Sağlık Ürt	6,26	753,5
Kardemir (D)	6,11	2813,6

En Düşük Getiri Değişim (%) Hacim (mn TL)

Ral Yatırım Holding	-10,00	1049,1
Batı Çimento	-5,10	786,5
İzdemir Enerji Elektrik	-3,98	313,4
Vestel	-2,38	229,7
Dap Gayrimenkul Gel	-2,11	458,7

En Yüksek Hacim Değişim (%) Hacim (mn TL)

Tüpraş	4,55	13243,9
Türk Hava Yolları	1,90	12655,8
Katılımevım Tasarruf	3,44	8054,6
Akbank	0,61	7985,5
İş Bankası (C)	1,78	6352,4

VİOP Kontrat Uzl. Fiy. Değ. (%) İşl. Ad.

F_XU0300426	14798,0	1,5	285.504
F_XU0300626	15563,0	1,4	7.180
F_USDTRY0426	45,86	-0,2	541.755
F_EURTRY0426	53,03	0,4	2.135

Açık Pozisyon Adet Değ.

F_XU0300426	520.205	-9.341
F_USDTRY0426	1.853.324	191.744

Şirket Haberleri

- BDDK verisine göre** bankaların Şubat ayı net kârı aylık bazda %6 gerileme ile 82,1 milyar TL düzeyinde gerçekleşti. Ak Yatırım beklentisi sektör net kârının aylık bazda %10'a yakın artması yönündeydi. Net kârın beklentimizden düşük gelmesi yerli ve yabancı mevduat bankaları grubunda net kârın aylık bazda %33 ve %20 gerileyerek 14,4 milyar TL ve 25,4 milyar TL düzeyinde gerçekleşmesinden kaynaklanıyor. Net kârdaki gerilemenin en belirgin sebebi hem yerli hem de yabancı bankalarda menkul kıymet faiz gelirindeki azalma olarak öne çıkıyor. Ayrıca yerli özel bankalarda faaliyet giderlerindeki artış da dikkat çekiyor. Özel bankalardaki kâr düşüşüne karşılık kamu mevduat bankalarının şubat ayı net kârı aylık %11 artışla 20,2 milyar TL oldu. Kamu bankalarının menkul kıymet faiz gelirinde de bir miktar gerileme gözlemledik. Ancak, kamu bankalarındaki net kâr artışı önceki ay belirgin yüksek gerçekleşen karşılık giderlerinin şubatta daha normal bir düzeye gerilemesinden ve şubat ayında önceki aya göre daha düşük faaliyet gideri yazılmasından kaynaklandı. BDDK toplu sonuçları bankaların ilk çeyrek sonuçlarının önceki öngörümüze göre daha mütevazî kalma olasılığını artırdı. Banka hisselerinde gün içi zirvelerden geri çekilme görmemizi bu sonuçlara bağlıyoruz.

HAK KULLANIMI BİLDİRİMLERİ

Şirket	Kodu	Brüt	Brüt	Bedelsiz	Bedelli		Teorik/Ref.	Son
		Temettü	Verim	Oranı	Bedelli	Fiyatı	Fiyat (TL)	Kapanış (TL)
		(TL)	(%)	(%)	Oranı (%)	(TL)		
Afyon Çimento	AFYON	1.5000	9.1%	-	-	-	14.99	16.49
Anadolu Sigorta	ANSGR	1.3750	5.0%	-	-	-	25.89	27.26
Asce Gayrimenkul Yatırım Ortaklığı	ASGYO	0.1684	1.6%	-	-	-	10.38	10.55
Çimsa	CIMSA	0.7403	1.5%	-	-	-	47.96	48.70
İş Bankası (A)	ISATR	46.9234	0.0%	-	-	-	4,949,953.08	4,950,000.00
İş Bankası (B)	ISBTR	2.0372	0.0%	-	-	-	401,397.96	401,400.00
İş Bankası (C)	ISCTR	0.5396	4.1%	-	-	-	12.63	13.17
İş Bankası Kurucu	ISKUR	8.5542	0.0%	-	-	-	2,702,491.45	2,702,500.00
İş Yatırım	ISMEN	3.1667	7.3%	-	-	-	39.99	43.16
Sabancı Holding	SAHOL	1.4136	1.6%	-	-	-	87.99	89.40
Qnb Finansal Kiralama	QNBFK	-	-	-	25.0%	1.00	41.00	51.00

TEMETTÜ BİLDİRİMLERİ

Şirket	Kodu	Brüt	Brüt	Son	Beklenen
		Temettü	Verim	Kapanış (TL)	Tarih
		(TL)	(%)		
Söktaş	SKTAS	-	0.00%	2.86	---
Agrotech Yüksek Teknoloji ve Yatırım	AGROT	-	0.00%	2.86	---
Birleşim Grup Enerji Yatırımları	BIGEN	-	0.00%	9.27	---
Birleşim Mühendislik Isıtma Soğutma Havalandırma	BRISM	-	0.00%	14.99	---
Alarko G.M.Y.O.	ALGYO	0.0500	0.82%	6.10	12.05.2026
Karel Elektronik	KAREL	-	0.00%	8.52	---
Ostim Endüstriyel Yatırımlar	OSTIM	-	0.00%	2.63	---
Hareket Proje Taşınabilirliği ve Yük Mühendisliği	HRKET	-	0.00%	60.15	---
Bossa	BOSSA	-	0.00%	6.34	---
Mlp Sağlık Hizmetleri	MPARK	-	0.00%	425.50	---
Pınar Entegre Et ve Un	PETUN	0.2450	2.16%	11.32	20.05.2026
Pınar Entegre Et ve Un	PETUN	0.2450	2.16%	11.32	21.09.2026

PAY GERİ ALIM BİLDİRİMLERİ

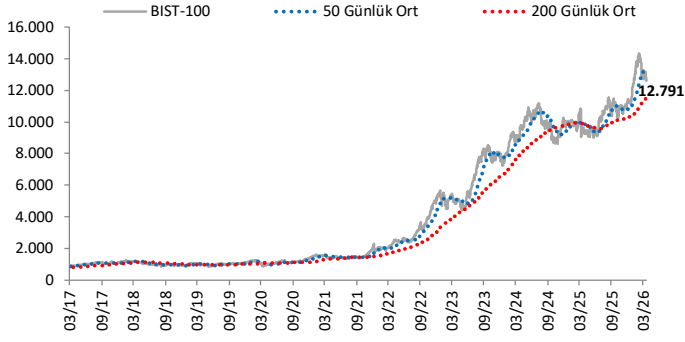
Şirket	Kodu	Pay Adedi	Fiyat	Program	
			Bandı	Tutar	Kapsamında
			(TL)	(milyon TL)	Geri Alımların
					Özsermayeye
					Oranı
Galata Wind Enerji	GWIND	462,810	29.60	13.7	0.15%
Global Yatırım Holding	GLYHO	425,000	13.94	5.9	1.26%
Efor Yatırım	EFOR	1,489,000	9.42	14.0	0.26%
Göknur Gıda Maddeleri Enerji İmal. İth. İhr.	GOKNR	60,000	21.90	1.3	1.48%
Toplam				44.9	

FİNANSAL TAKVİM

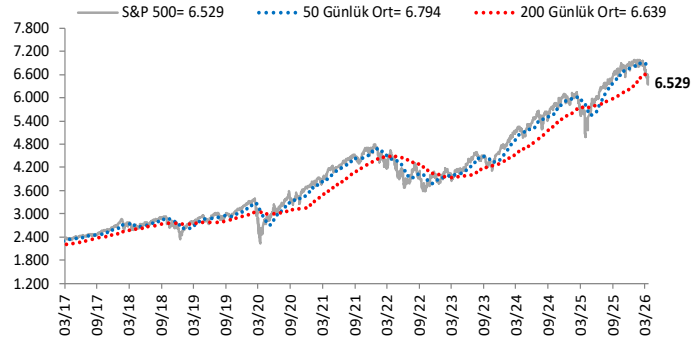
Şirket	Kodu	Periyot	Tarih
İş Bankası (A)	ISATR	1. Çeyrek	05.05.2026
Anadolu Efes Biraçılık	AEFES	1. Çeyrek	05.05.2026

Göstergeler

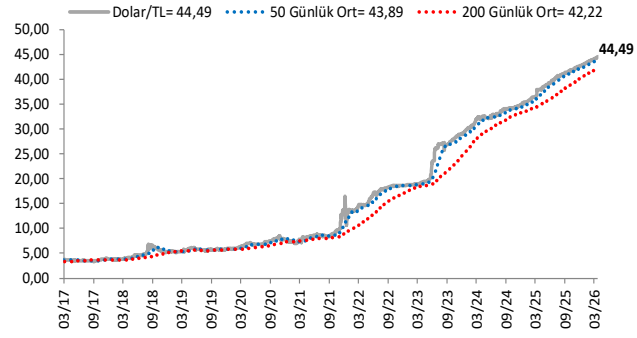
BIST-100 (bin)



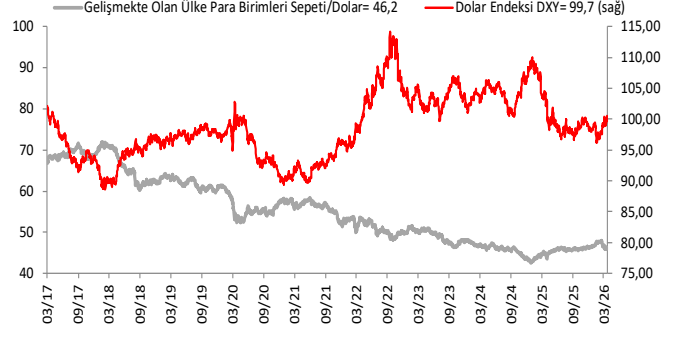
S&P 500



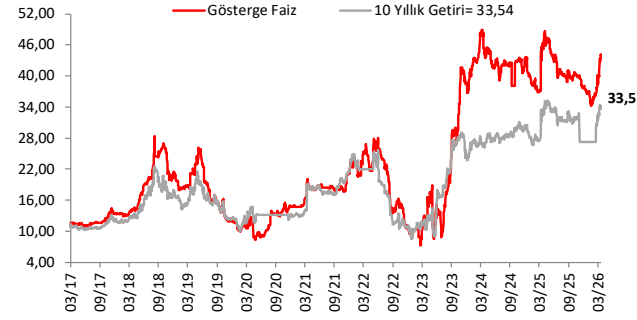
\$/TL



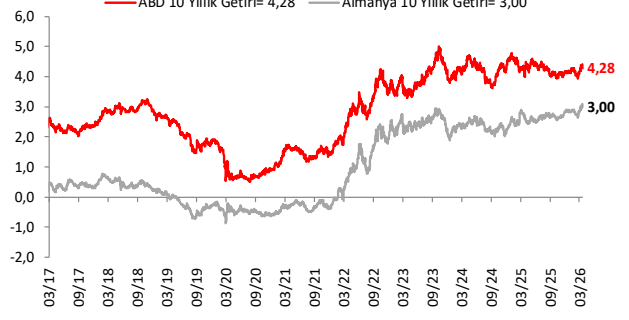
Dolar Endeksi DXY ve GOÜ Para Birimi Sepeti



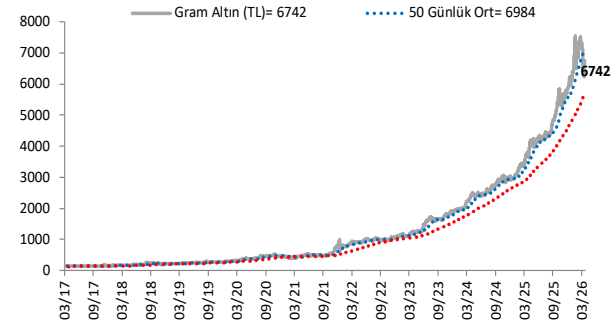
Yurt İçi Gösterge Faiz ve 10 Yıllık Getiri



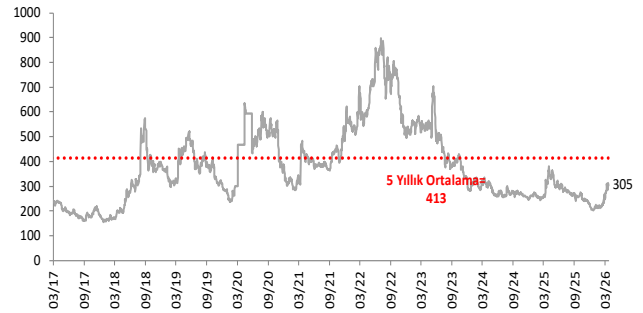
ABD ve Almanya 10 Yıllık Devlet Tahvil Getirileri (%)



Gram Altın (TL)



5 Yıllık CDS (baz puan)



Grafiklerde yer alan rakamlar, ilgili verinin son seviyesini göstermektedir.

Bu rapor Akbank Ekonomik Arařtırmalar ve Ak Yatırım tarafından hazırlanmıřtır.

Ekonomikarastirmalar@akbank.com

Dr. aęlar Yüncüler - Müdür

Caglar.Yunculer@akbank.com

M. Sibel Yapıcı

Sibel.Yapici@akbank.com

Sercan Piřkin

Sercan.Piskin@akbank.com

YASAL UYARI: Bu rapor ve yorumlardaki yazılar, bilgiler ve grafikler, ulařılabilen ilk kaynaklardan iyi niyetle ve doęruluęu, geçerlilięi, etkinlięi velhasıl her ne Őekil , suret ve nam altında olursa olsun herhangi bir karara dayanak oluřturması hususunda herhangi bir teminat, garanti oluřturmadan, yalnızca bilgi edinilmesi amacıyla derlenmiřtir. İř bu raporlardaki yorumlardan; eksik bilgi ve/veya güncellenme gibi konularda ortaya çıkabilecek zararlardan Akbank TAŐ, Ak Yatırım AŐ ve alıřanları sorumlu deęildir. Akbank TAŐ ve Ak Yatırım AŐ her an, hiębir Őekil ve surette ön ihbara ve/veya ihtara gerek kalmaksızın Őöz konusu bilgileri, tavsiyeleri deęiřtirebilir ve/veya ortadan kaldıracaktır. Genel anlamda bilgi vermek amacıyla genel yatırım tavsiyesi niteliğinde hazırlanmıř olan iř bu rapor ve yorumlar, kapsamlı bilgiler, tavsiyeler hiębir Őekil ve surette Akbank TAŐ ve Ak Yatırım AŐ'nin herhangi bir taahhüdünü iermedięinden, bu bilgilere istinaden her türlü özel ve/veya tüzel kiřiler tarafından alınacak kararlar, varılacak sonuçlar, gerekleřtirilecek iřlemler ve oluřabilecek her türlü riskler bizatihi bu kiřilere ait ve raci olacaktır. Bu nedenle, iřbu rapor, yorum ve tavsiyelerde yer alan bilgilere dayanılarak özel ve/veya tüzel kiřiler tarafından alınacak kararlar, varılacak sonuçlar, gerekleřtirilecek iřlemler nedeniyle oluřabilecek her türlü maddi ve manevi zarar, kar mahrumiyeti, her ne nam altında olursa olsun ilgililer veya 3. kiřilerin uğrayabileceęi doęrudan ve/veya dolayısıyla oluřacak zarar ve ziyandan hiębir Őekil ve surette Akbank T.A.Ő, Ak Yatırım A.Ő ve alıřanları sorumlu olmayacak olup, ilgililer, uğranılan/uęranılacak zararlar nedeniyle hiębir Őekil ve surette her ne nam altında olursa olsun Akbank TAŐ, Ak Yatırım AŐ ve alıřanlarından herhangi bir tazminat talep etme hakkı bulunmadıklarını bilir ve kabul ederler. Bu rapor, yorum ve tavsiyelerde yer alan bilgiler "yatırım danıřmanlıęı" hizmeti ve/veya faaliyeti olmayıp, genel yatırım danıřmanlıęı faaliyeti kapsamındadır; yatırım danıřmanlıęı hizmeti almak isteyen kiři ve kurumların, iř bu hizmeti vermeye yetkili kurum ve kuruluřlarla temasa gemesi ve bu hizmeti bir Őözleřme karřılığında alması SPK mevzuatınca zorunludur. Yatırım danıřmanlıęı hizmeti; aracı kurumlar, portföy yönetim Őirketleri, mevduat kabul etmeyen bankalar ile müřteri arasında imzalanacak yatırım danıřmanlıęı Őözleřmesi çerevesinde sunulmaktadır. Burada yer alan yorum ve tavsiyeler, yorum ve tavsiyede bulunanların kiřisel görüřlerine dayanmaktadır. Bu görüřler, genel yatırım danıřmanlıęı faaliyeti kapsamında genel olarak düzenlendięinden, kiřiye özel rapor, yorum ve tavsiyeler iermedięinden mali durumunuz ile risk ve getiri tercihlerinize uygun olmayabilir. Bu nedenle, sadece burada yer alan bilgilere dayanılarak yatırım kararı verilmesi beklentilerinize uygun sonuçlar doęurmayabilir.



AKYatırım

AKBANK

Ekonomik Arařtırmalar