

Piyasalarda Son Görünüm*

USD/TL
44,4751EUR/TRY
51,0184EUR/USD
1,1463BIST-100
12.626Gram Altın
6523,2

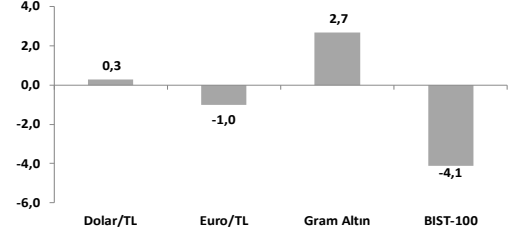
Petrol fiyatlarının haber akışına bağlı oynaklığı devam ediyor

- Ekonomik Güven Endeksi martta aylık 2,8 puan azalarak 97,9 değerini aldı.
- TÜİK şubat ayı nihai dış ticaret verisi ile şubat işgücü istatistiklerini yayınlayacak.
- Almanya'da öncü veriye göre TÜFE martta aylık %1,1, yıllık %2,7 arttı.

Petrol fiyatları açıklamalar ve gelişmelere bağlı olarak hareket etmeye devam ediyor. ABD petrol fiyatları haftaya yükselişle başladı. Batı Teksas Ham Petrol (WTI) vadeli işlemleri dün varil başına 100 doların üzerine çıkarak 19 Temmuz 2022'den bu yana en yüksek seviyede kapandı yaptı. Brent ham petrol fiyatı gün içinde 115\$'ı aşıya da ABD Başkanı Trump'ın savaşın gidişatına yönelik yaptığı açıklamalarla bir miktar geri çekilerek günü %0,2'lik artışla 112,8 \$'dan tamamladı. Wall Street Journal'ın yayınladığı habere göre, ABD Başkanı Trump, Hürmüz Boğazı kapalı kalsa bile ABD'nin İran'a karşı operasyonlarını sona erdirmeye hazır olduğunu, çünkü Tahran'ı petrol geçiş noktasını yeniden açmaya zorlamanın çatışmayı uzatabileceğini danışmanlarına söylediğini belirtti. Diğer taraftan, İran tarafından Kuveyt'e ait bir petrol tankerine insansız hava aracıyla yaptığı saldırı sonucunda sabah saatlerinde artan Brent petrol fiyatı an itibarıyla %0,1 düşüşle işlem görüyor. Petrol fiyatlarındaki artış ve teknoloji hisselerindeki düşüşün etkisiyle S&P 500 endeksi dün %0,39, teknoloji ağırlıklı Nasdaq endeksi ise %0,73 düştü. Fed Başkanı Powell Harvard Üniversitesi'nde yaptığı konuşmada merkez bankasının faizleri tutma eğiliminde olduğunu ve savaş kaynaklı enerji fiyat sonunu göz ardı edebileceğini ancak artan fiyatların zaman içinde hanehalkının enflasyon beklentilerini değiştirmesi durumunda Fed'in buna kayıtsız kalamayacağı uyarısında bulundu. Küresel hisse senedi piyasaları bu sabah ABD ve Avrupa vadeli işlemlerinde alıcılı bir seyriz izliyor. VIX oynaklık endeksi hafif gerilemekle birlikte 30,6 ile yüksek seyretmeye devam etti. MSCI Dünya Endeksi haftanın ilk işlem gününü %0,4 düşüşle kapattı. Avrupa'da Eurostoxx 600 endeksi haftaya yükselişle başladı ve günü %0,9 artışla tamamladı. İngiltere'de FTSE-100 endeksi madencilik ve enerji hisseleri öncülüğünde günü %1,6 primli kapattı. Asya'da ise bu sabah Güney Kore'de KOSPI %3,3, Japonya'da Nikkei 225 %0,8, Çin'de Şangay %0,1 düşüşle işlem görüyor. Tahvil piyasasına bakıldığında; 10 yıllık ABD tahvil getirisi 8 baz puan azalışla %4,35'e, 2 yıllık getiri ise 8 bp düşüşle %3,83'e geriledi. Böylelikle 10 ve 2 yıllık getiri farkı 52 bp ile yatay seyretti. 30 yıllık getiri ise 5 bp azalışla %4,91'e geriledi. Dolar Endeksi (DXY) diğer önemli para birimleri karşısında değer kazanmaya devam etti; %0,4 değer kazanarak 100,5 seviyesinde gerçekleşti. Euro/dolar paritesi %0,4 kayıpla 1,147'ye geriledi. Altın fiyatında son iki işlem gününde toplam artış %3,1 oldu. Bu sabah ise %1,2 artışla 4566\$/ons seviyesinde işlem görüyor. Gümüş fiyatları da dün günü %0,5 artışla tamamladı; bu sabah %2,9 artışla 72,1\$'dan işlem görüyor.

- Almanya'da öncü veriye göre TÜFE martta beklentilerle uyumlu şekilde aylık %1,1 arttı. Yıllık enflasyon ise 0,8 puan artarak %2,7 ile Ocak 2024'ten bu yana en yüksek değere ulaştı. Gıda ve enerji hariç çekirdek enflasyon ise %2,5 seviyesinde gerçekleşti. Enerji fiyatlarında yıllık artış %7,2 oldu; Aralık 2023'ten bu yana enerji fiyatlarındaki ilk artış.
- Ekonomik Güven Endeksi hem AB'de (-1,5 puan azalışla 96,7'ye) hem de Euro Bölgesi'nde (-1,6 puan düşüşle 96,6'ya) geriledi. İstihdam Beklentisi Göstergesi (EEI) de her iki bölgede de düştü. Alt endekslerden sanayi güven endeksi yataya yakın seyrederken, hizmetler sektörü sınırlı düştü. Tüketici güveni sert düşüşle son 2,5 yılın en düşük seviyesine geriledi. Satış fiyatı beklentileri dört sektörün tamamında, özellikle de sanayi sektöründe, önemli ölçüde arttı.
- Euro Bölgesi'nde bugün mart ayı öncü TÜFE verisi açıklanacak. TÜFE'nin aylık %1,3 artacağı, yıllık artışın ise %1,9'dan %2,6'ya yükseleceği tahmin ediliyor. ABD'de ise bugün konut fiyatları, Conference Board Tüketici Güven Endeksi, JOLTS açık iş pozisyonları verileri takip edilecek.
- Yurt içinde Ekonomik Güven Endeksi martta aylık 2,8 puan azalırken, 97,9 ile eylül'den bu yana en düşük seviyede gerçekleşti. Alt endekslerin tamamı geriledi. Aylık bazda en belirgin düşüş Reel Kesim Güven Endeksi (-4,1 puan) ve İnşaat Sektörü Güven Endeksi (-3,3) görüldü. Perakende Ticaret Sektörü Güven Endeksi (-2,3 puan), Tüketici Güven Endeksi (-0,6 puan) ve Hizmet Sektörü Güven Endeksi (-0,6 puan) geriledi.
- Yurt içinde bugün TÜİK şubat ayına ait nihai dış ticaret istatistikleri ile işgücü istatistiklerini yayınlayacak. Ticaret Bakanlığı'nın açıkladığı geçici dış ticaret verilerine göre, şubat ayında ihracat yıllık %1,6, ithalat ise %6,1 artmıştı. Böylece dış ticaret açığı bir önceki yılın aynı ayına göre 1,4 milyar \$ artarak 9,2 milyar \$ olmuştu. Bugün ayrıca Hazine üç aylık iç borçlanma stratejisini yayınlayacak.

Haftalık Getiriler (%)



Veriler (Bugün)

Önceki Beklenti

Türkiye Dış Denge (şubat, milyar \$)	-8,38	-9,2
Türkiye İşsizlik Oranı (şubat, %)	8,1	-

Yatırımcı Takvimi için [tıklayın](#)

Devlet Tahvili Getirileri

(%)	30/03	27/03	2025
TLREF	40,00	40,00	37,96
TR 10 yıllık	34,17	34,17	28,96
ABD 10 yıllık	4,35	4,43	4,17
Almanya 10 yıllık	3,03	3,09	2,85

Döviz Kurları ve Kripto

	30/03	Günlük (%)	Haft. (%)	2025 sonu (%)
\$/TL	44,44	0,0	0,3	3,5
€/TL	50,96	-0,4	-1,0	0,9
€/£	1,15	-0,4	-1,3	-2,4
\$/Yen	159,71	-0,4	0,8	1,9
GBP/\$	1,32	-0,6	-1,8	-2,1
Bitcoin	66.593	0,1	-6,1	-24,0

Hisse Senedi Endeksleri

	30/03	Günlük (%)	Haft. (%)	2025 sonu (%)
BIST-100	12.626	-0,6	-4,1	12,1
S&P 500	6.344	-0,4	-3,6	-7,3
FTSE-100	10.128	1,6	2,4	2,0
DAX	22.563	1,2	-0,4	-7,9
SMI	12.669	0,8	2,3	-4,5
Nikkei 225	51.886	-2,8	0,7	3,1
MSCI EM	1.412	-1,7	-0,5	0,6
Şangay	3.923	0,2	2,9	-1,1
Bovespa	182.514	0,5	0,3	13,3

Emtia Fiyatları

	30/03	Günlük (%)	Haft. (%)	2025 sonu (%)
Brent (\$/varil)	112,8	0,2	12,8	85,3
Altın (\$/ons)	4.511	0,4	2,4	5,7
Gram Altın (TL)	6.438,2	0,3	2,7	7,9
Bakır (\$/libre)	550,2	0,6	1,1	-3,2

Kaynak: Bloomberg * Piyasalardaki son verileri yansıtır

Piyasa ve Teknik Görünüm

- BIST-100 endeksi dün Aselsan, Astor, THY ve banka hisselerine gelen satışlarla gerilemesini sürdürdü. Basra Körfezi'nde devam eden belirsizlik ABD ham petrolünün de Temmuz 2022'den sonra ilk kez 100 doların üzerine çıkmasına neden oldu. Bugün piyasa BDDK'dan öğle saatlerinde yayınlanacak şubat ayı banka toplu sonuçlarını takip edecek. Sektörün toplam net kârının aylık yaklaşık %10 civarında artışla 95 milyar TL düzeyinde olmasını bekliyoruz. Bugün ayrıca TÜİK şubat ayı dış ticaret verisini açıklayacak. Piyasanın ayrıca takip edeceği bir diğer gelişimde Hazine ve Maliye Bakanı Mehmet Şimşek ile TCMB Başkanı Fatih Karahan'ın bu hafta Londra'da katılacağı geniş katılımlı yatırımcı toplantıları olacak. Yurt içinde haftanın diğer önemli gelişmesi de Cuma günü gelecek mart ayı enflasyon verileri olacak. Yurt dışı hisse senedi endekslerinde bu sabah hafif dengelenme çabası gözünüyoruz. BIST'in de güne yatay eğilimle başlamasını bekliyoruz.
- **Teknik Yorum:** Endeks haftanın ilk işlem gününde sınırlı pozitif hareketle 12777 seviyesini test ettiyse de bu hareket kalıcılık sağlayamadı. Gün içinde artan satış baskısıyla geri çekilen endeks, zayıflayan görünümünü koruyarak günü %0,57 düşüyle 12626 seviyesinde tamamladı. Kapanışın gün içi işlem aralığının yalnızca %2'sinde gerçekleşmesi, satışların halen gücünü koruduğunu ve teknik açıdan oldukça zayıf bir kapanış oluştuğunu gösteriyor. İşlem hacmi 20 günlük ortalamanın %72'sinde kalarak düşük seyrini sürdürüyor. Teknik görünümde endeks 20 günlük (13056) ve 50 günlük (13025) ortalamaların altında kalmayı sürdürürken, 200 günlük ortalamanın (11765) üzerinde seyretmeye devam ediyor. Bu yapı kısa vadede zayıflamanın belirginleştiğini, orta vadeli ana trendin ise henüz bozulmadığını gösteriyor. 13025–13056 bandı kısa vadede ilk güçlü direnç bölgesi konumunda. Aşağıda ise 12620–12433 bandı kritik destek alanı olarak öne çıkarken, bu bölgenin altında kapanış görülmesi halinde 12300 seviyesine doğru satış baskısının derinleşmesi beklenebilir. Yukarı yönlü olası tepki denemelerinde ise 12825 seviyesi ilk ara direnç olarak izlenmeli. Kısa vadede teknik görünümde anlamlı bir iyileşmeden söz edebilmek için endeksin öncelikle kısa vadeli ortalamalarını geri kazanması ve özellikle 13025–13056 bandı üzerinde kapanış üretmesi gerekiyor; aksi halde yükselişler tepki niteliğinde değerlendirilmeye devam edebilir. BIST100 için 12620–12433-12303 destek, 12825 – 13025/056 – 13327 direnç.

- **Detaylı Teknik Analiz Bülteni için [tıklayın](#)**

Portföy Seçimleri

- **Temel Analize Dayalı En Çok Beğenilen Hisseler:** Anadolu Hayat, Coca-Cola İçecek, Enka İnşaat, Garanti Bankası, Kalekim, Koç Holding, Medikal Park, Migros, Tofaş, Yapı Kredi Bankası. Detaylar için [tıklayın](#)

Endeks Değ (%)	Gün	Hafta	Ay	YBB
BIST-100	-0,6	-4,1	-8,0	12,1
BIST-30	-0,9	-4,9	-7,5	17,1
Banka Endeksi	-1,6	-7,6	-24,4	-7,2
Sınai Endeks	-0,3	-3,3	-4,4	13,7
Hizmetler Endeksi	0,1	-1,8	-2,6	11,5

Piyasa Verileri

BIST100 Piy. Değ. (mn TL)	12.300.335
Bankalar Piy. Değ.	2.128.935
Holdingle Piy. Değ.	2.386.209
Sanayi Piy. Değ.	4.556.673
BIST İşlem Hacmi (mn TL)	184.112
BIST100 Ort. Halka Açıklık	31%

En Yüksek Getiri Değişim (%) Hacim (mn TL)

Kiler Holding	10,00	902,8
Mia Teknoloji	10,00	1721,5
Aksa Enerji	9,99	1108,3
Katılımevim Tasarruf	9,96	1676,7
Dap Gayrimenkul Gel	8,80	716,6

En Düşük Getiri Değişim (%) Hacim (mn TL)

Astor Enerji	-5,20	4289,4
Qua Granit Hayal Yağ	-4,41	271,4
Şişe Cam	-3,97	2256,9
Coca Cola İçecek	-3,95	183,4
Doğan Holding	-3,78	227,0

En Yüksek Hacim Değişim (%) Hacim (mn TL)

Tüpraş	2,70	8807,9
Türk Hava Yolları	-1,79	8492,8
Akbank	-1,94	6150,0
Aselsan	-3,10	5950,9
İş Bankası (C)	-1,82	5285,1

VİOP Kontrat Uzl. Fiy. Değ. (%) İşl. Ad.

F_XU0300426	14577,0	-1,0	231.797
F_XU0300626	15349,0	-0,9	4.117
F_USDTRY0426	45,94	-0,1	164.120
F_EURTRY0426	52,83	-0,5	1.027

Açık Pozisyon Adet Değ.

F_XU0300426	529.546	-1.750
F_USDTRY0426	1.661.580	43.240

Şirket Haberleri

- **Petkim (PETKM, Nötr, 12A HF: 19,0 TL)** Konferans Notları: Petkim yönetimi, İran çatışmasının ardından yaşanan gelişmeler hakkında bilgi vermek üzere bir telekonferans düzenledi. **Görüşmeden öne çıkan noktalar:** - Operasyonel sürekliliğin sorun haline gelmesi nedeniyle sektörde zorlu bir ortam mevcut. Petkim, bu ortamda güvenilir bir tedarikçi olarak rolünü sürdürüyor. Temel senaryo, durumun nispeten hızlı bir şekilde çözüleceği yönünde. Durum çözülür ve Hürmüz Boğaz'ı açılırsa, piyasaların ve üretimin normal seviyelere dönmesi yaklaşık 2 ay sürebilir. - Nafta bazlı fiyat artışları, ürüne bağlı olarak haftalık veya aylık olarak gecikmeli olarak ürün fiyatlarına yansıyor. Daha yüksek nafta fiyatları, petrokimya marjlarında daralmaya yol açarken, nihai ürün fiyatlarındaki artışın devam etmesiyle birlikte 2Ç26'da marjlar üzerinde olumlu bir etki görülebilir. Alıcılar, stokları doldurmak için acele etmiyor, "bekle ve gör" yaklaşımını benimsiyor. Artan maliyetleri fiyatlara tam olarak yansıtama nedeniyle, müşteriler minimum stok seviyeleriyle çalışmaya çalışıyorlar.- Mart ayındaki olumlu etkiye rağmen, 1Ç26'da kapasite kullanım oranı %65-70 oldu; bu da Ocak-Şubat döneminde zayıf bir talep ortamına işaret ediyor. Şirket, HDPE tesisindeki planlanan bakım çalışmasını nisan ayından 3Ç26'ya erteledi.- Petkim, Socar'dan doğal gaz satın alıyor ve 2025 yılında Brent petrolünün varil fiyatı yaklaşık 64 USD/varil seviyesindeyken gaz maliyet hacminin %25'ine kadarını hedge etti. Petkim, STAR Rafinerisi ve Rusya dahil Kuzey Avrupa'dan nafta satın alıyor. Şu anda şirketin nafta tedarikinde herhangi bir sorunu yok, ancak fiyatlandırma elverişli değil. - Şirket, enflasyon muhasebesi etkisinden önce, 1Ç26'da 5-10 milyon dolarlık olumlu bir stok değerlendirme etkisi ve 5-10 milyon dolarlık bir alım-satım karı bekliyor. - **Yorum:** Yönetim, 2026 yılının ilk çeyrek sonuçlarının ardından 2026 yılı için öngörülerde bulunmayı planlıyor. Petkim hisseleri, İran çatışmasının başlangıcından bu yana BIST100 endeksini %29 oranında geride bıraktı. Ancak yönetim, savaşın operasyonlar üzerindeki etkileri konusunda temkinli davranarak, yükselen nafta fiyatlarıyla sektörel marj daralmasına işaret etti. Son birkaç yıldaki negatif FAVÖK verilerine kıyasla, stok ve alım-satım kazançlarıyla desteklenen daha güçlü bir 1Ç26 bekliyoruz. Ancak, nihai ürün fiyatları yükselen nafta ve doğal gaz maliyetleriyle paralel olarak artmadığı sürece bunun sürdürülebilirliği sorun olabilir. Petkim için yıllık FAVÖK beklentimiz 51 milyon dolar seviyesindeydi (2025: -88 milyon dolar), ancak bu noktada tahminlerimizde açık yukarı yönlü riskler mevcut.
- Türkiye'de 5G hizmetleri 1 Nisan itibarıyla kademeli olarak devreye alınmaya başlanırken, 2042 yılına kadar kullanım hakkı sağlayan frekans ihalesi **Turkcell (TCELL TI; E.Ü.G.; 12A HF: 163TL)** için yaklaşık 1,2 milyar USD ve **Türk Telekom (TTKOM TI; E.Ü.G.; 12A HF: 84TL)** için yaklaşık 1,1 milyar USD (her ikisi de KDV hariç) bedelle sonuçlanmıştı; söz konusu tutarlar Ocak 2026, Aralık 2026 ve Mayıs 2027'de üç taksit halinde ödenecek olup KDV ödemesinin 1Ç26'da yapılmış olmasını bekliyoruz. Halihazırda 5G uyumlu cihaz penetrasyonunun sınırlı olması kısa vadede monetizasyon potansiyelini kısıtlasa da, hızla artan cihaz adaptasyonu ile birlikte orta vadede ARPU ve veri gelirlerinde artış yoluyla yukarı yönlü potansiyelin desteklenmesini bekliyoruz.

Şirket Haberleri

HAK KULLANIMI BİLDİRİMLERİ

Şirket	Kodu	Brüt Temettü (TL)	Brüt Verim (%)	Bedelsiz Oranı (%)	Bedelli Oranı (%)	Bedelli Fiyatı (TL)	Teorik/Ref. Fiyat (TL)	Son Kapanış (TL)
İş G.M.Y.O.	ISGYO	0.0835	0.4%	-	-	-	20.02	20.10
Creditwest Faktoring	CRDFA	-	-	200.0%	-	-	26.92	80.75

TEMETTÜ BİLDİRİMLERİ

Şirket	Kodu	Brüt Temettü (TL)	Brüt Verim (%)	Son Kapanış (TL)	Beklenen Tarih
Hat-San Gemi İnşaa Bakım Onarım Deniz Nakliyat	HATSN	-	0.00%	37.42	---
Selçuk Ecza Deposu	SELEC	0.4400	0.55%	80.15	17.04.2026
Marmara Holding	MARMR	-	0.00%	2.28	---
Banvit	BANVT	-	0.00%	150.20	---
Meka Global Makine	MEKAG	-	0.00%	7.20	---
Gıpta Ofis Kırtasiye ve Promosyon Ürün. İml.	GIPTA	1.0228	1.54%	66.50	---
Dap Gayrimenkul Geliştirme	DAPGM	-	0.00%	14.71	---
Lydia Holding	LYDHO	-	0.00%	185.50	---
Ufuk Yatırım	UFUK	-	0.00%	1,627.00	---
Sarkuysan	SARKY	0.3530	1.34%	26.40	18.05.2026

PAY GERİ ALIM BİLDİRİMLERİ

Şirket	Kodu	Pay Adedi	Fiyat Bandı (TL)	Tutar (milyon TL)	Program Kapsamında Geri Alımların Özsermayeye Oranı
Galata Wind Enerji	GWIND	358,000	27.6	9.7	0.07%
Net Holding	NTHOL	100,000	38.17	3.8	8.85%
Dagi Giyim	DAGI	200,000	5.41	1.1	1.30%
Efor Yatırım	EFOR	1,600,000	9.20	14.7	0.19%
Mavi Giyim	MAVI	300,000	41.45	12.4	1.48%
Global Yatırım Holding	GLYHO	1,000,000	13.64	13.6	1.24%
Toplam				55.3	

FİNANSAL TAKVİM

Şirket	Kodu	Periyot	Tarih
İş Bankası (A)	ISATR	1. Çeyrek	05.05.2026
Anadolu Efes Biraçılık	AEFES	1. Çeyrek	05.05.2026

Kripto Para Durumu

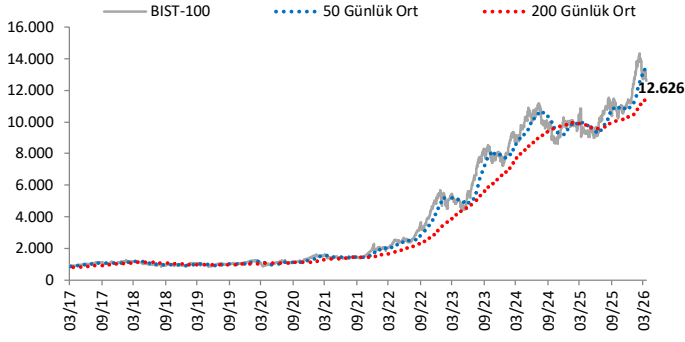
STABLEX
Ak Yatırım İştiraki

- JPMorgan: Savaşta Bitcoin, Altın ve Gümüşü Geride Bıraktı
- Fannie Mae, Kripto Teminatlı Mortgage Modeline Hazırlanıyor
- ABD'de 401(k) Fonlarında Kripto İçin Yeni Dönem Başlıyor

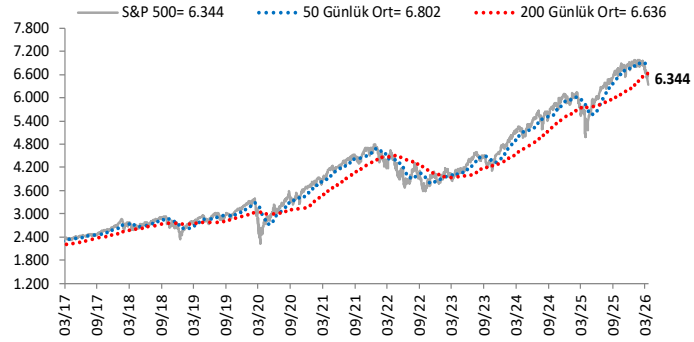
Haftalık kripto para piyasa analizi [Stablex Kripto Para Durumu](#) için [tıklayın](#)

Göstergeler

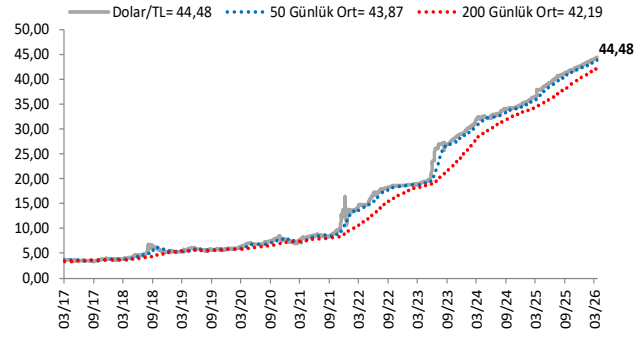
BIST-100 (bin)



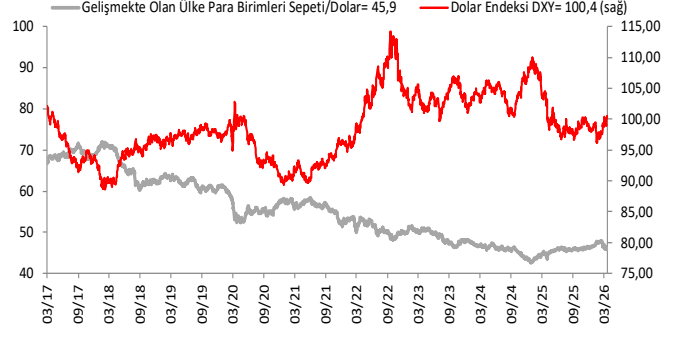
S&P 500



\$/TL



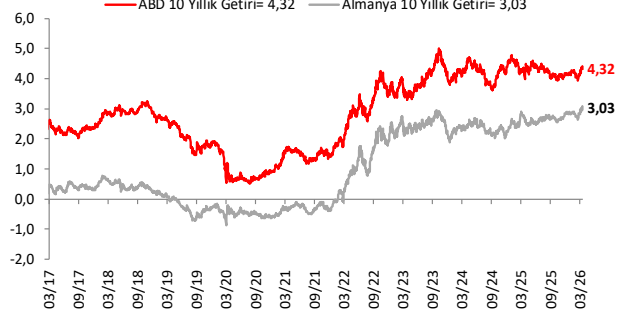
Dolar Endeksi DXY ve GOÜ Para Birimi Sepeti



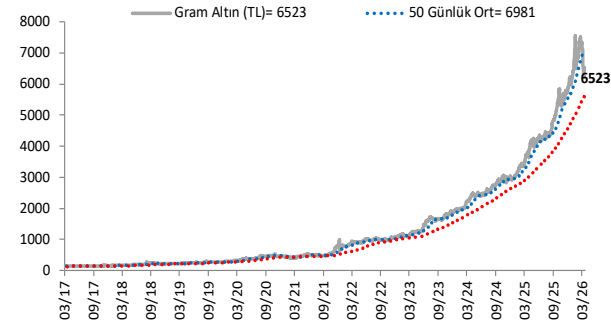
Yurt İçi Gösterge Faiz ve 10 Yıllık Getiri



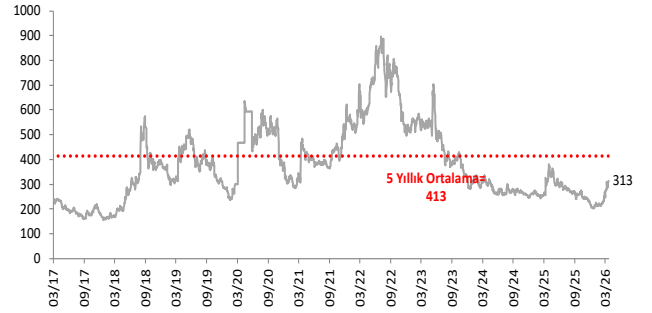
ABD ve Almanya 10 Yıllık Devlet Tahvil Getirileri (%)



Gram Altın (TL)



5 Yıllık CDS (baz puan)



Grafiklerde yer alan rakamlar, ilgili verinin son seviyesini göstermektedir.

Bu rapor Akbank Ekonomik Arařtırmalar ve Ak Yatırım tarafından hazırlanmıřtır.

Ekonomikarastirmalar@akbank.com

Dr. aęlar Yüncüler - Müdür

Caglar.Yunculer@akbank.com

M. Sibel Yapıcı

Sibel.Yapici@akbank.com

Sercan Piřkin

Sercan.Piskin@akbank.com

YASAL UYARI: Bu rapor ve yorumlardaki yazılar, bilgiler ve grafikler, ulařılabilen ilk kaynaklardan iyi niyetle ve doęruluęu, geçerlilięi, etkinlięi velhasıl her ne Őekil , suret ve nam altında olursa olsun herhangi bir karara dayanak oluřturması hususunda herhangi bir teminat, garanti oluřturmadan, yalnızca bilgi edinilmesi amacıyla derlenmiřtir. İř bu raporlardaki yorumlardan; eksik bilgi ve/veya güncellenme gibi konularda ortaya çıkabilecek zararlardan Akbank TAŐ, Ak Yatırım AŐ ve alıřanları sorumlu deęildir. Akbank TAŐ ve Ak Yatırım AŐ her an, hiębir Őekil ve surette ön ihbara ve/veya ihtara gerek kalmaksızın Őöz konusu bilgileri, tavsiyeleri deęiřtirebilir ve/veya ortadan kaldıracaktır. Genel anlamda bilgi vermek amacıyla genel yatırım tavsiyesi niteliğinde hazırlanmıř olan iř bu rapor ve yorumlar, kapsamlı bilgiler, tavsiyeler hiębir Őekil ve surette Akbank TAŐ ve Ak Yatırım AŐ'nin herhangi bir taahhüdünü iermedięinden, bu bilgilere istinaden her türlü özel ve/veya tüzel kiřiler tarafından alınacak kararlar, varılacak sonuçlar, gerekleřtirilecek iřlemler ve oluřabilecek her türlü riskler bizatihi bu kiřilere ait ve raci olacaktır. Bu nedenle, iřbu rapor, yorum ve tavsiyelerde yer alan bilgilere dayanılarak özel ve/veya tüzel kiřiler tarafından alınacak kararlar, varılacak sonuçlar, gerekleřtirilecek iřlemler nedeniyle oluřabilecek her türlü maddi ve manevi zarar, kar mahrumiyeti, her ne nam altında olursa olsun ilgililer veya 3. kiřilerin uğrayabileceęi doęrudan ve/veya dolayısıyla oluřacak zarar ve ziyandan hiębir Őekil ve surette Akbank T.A.Ő, Ak Yatırım A.Ő ve alıřanları sorumlu olmayacak olup, ilgililer, uğranılan/uęranılacak zararlar nedeniyle hiębir Őekil ve surette her ne nam altında olursa olsun Akbank TAŐ, Ak Yatırım AŐ ve alıřanlarından herhangi bir tazminat talep etme hakkı bulunmadıklarını bilir ve kabul ederler. Bu rapor, yorum ve tavsiyelerde yer alan bilgiler "yatırım danıřmanlıęı" hizmeti ve/veya faaliyeti olmayıp, genel yatırım danıřmanlıęı faaliyeti kapsamındadır; yatırım danıřmanlıęı hizmeti almak isteyen kiři ve kurumların, iř bu hizmeti vermeye yetkili kurum ve kuruluřlarla temasa gemesi ve bu hizmeti bir Őözleřme karřılığında alması SPK mevzuatınca zorunludur. Yatırım danıřmanlıęı hizmeti; aracı kurumlar, portföy yönetim Őirketleri, mevduat kabul etmeyen bankalar ile müřteri arasında imzalanacak yatırım danıřmanlıęı Őözleřmesi çerevesinde sunulmaktadır. Burada yer alan yorum ve tavsiyeler, yorum ve tavsiyede bulunanların kiřisel görüřlerine dayanmaktadır. Bu görüřler, genel yatırım danıřmanlıęı faaliyeti kapsamında genel olarak düzenlendięinden, kiřiye özel rapor, yorum ve tavsiyeler iermedięinden mali durumunuz ile risk ve getiri tercihlerinize uygun olmayabilir. Bu nedenle, sadece burada yer alan bilgilere dayanılarak yatırım kararı verilmesi beklentilerinize uygun sonuçlar doęurmayabilir.



AKYatırım

AKBANK

Ekonomik Arařtırmalar