

Piyasalarda Son Görünüm*

USD/TL
44,4604EUR/TRY
51,3993EUR/USD
1,1541BIST-100
12.727Gram Altın
6361,1

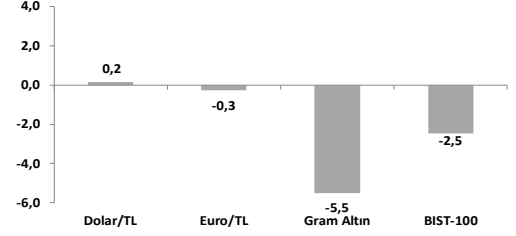
İran'ın elektrik tesislerine saldırılarını 10 gün ertelenmesine rağmen risk fiyatlamaları gücünü koruyor

- OECD, küresel büyüme tahminini 2026 için %2,9'da sabit bıraktı.
- Türkiye büyüme tahminleri ise 2026, 2027 yılları için sırasıyla %3,3 ve %3,8.
- Yurt içinde bugün reel kesim net döviz pozisyonu verisi açıklanacak.

Küresel piyasalarda risk iştahı İran'ın ABD'den gelen teklife verdiği yanıtla gerilerken, ABD Başkanı Trump İran'ın enerji alt yapısına yönelik saldırı planlarını 10 gün daha ertelerek müzakere kapısının hala açık olduğu sinyalini verdi. İran dün akşam saatlerinde ABD'nin 15 maddelik önerisine yönelik yanıtını resmi olarak araçlar vasıtasıyla gönderildiğini açıkladı. Dün bültenimizde yer verdiğimiz üzere ateşkes için şart koşulan 5 madde arasında savaş tazminatı, bölgedeki diğer direniş grupları ile savaşın sona ermesini ve İran'ın Hürmüz Boğazı üzerinde egemenliğinin tanınması gibi ABD ile bölgedeki diğer mütefiklerinin kabul etmesi zor olan maddeler yer alıyor. Son durumda Bölge ülkelerinin enerji tesislerine yönelik saldırılarını ertelenmiş olmasıyla jeopolitik tansiyon bir nebze yatışmış oldu. Ancak taraflar arasında sertleşen söylemler, İran'ın ateşkes için şart koştuğu 5 maddenin ABD ve mütefikleri tarafından kabulünün zor olması, Başkan Trump'ın dün kabine toplantısında savaşın biteceğine dair somut bir sinyal vermemesi ve Bölgedeki ABD kara unsurlarının giderek artması yüksek seyreden jeopolitik tansiyonu önümüzdeki haftaya taşıyabilecek riskler arasında karşımıza çıkıyor. Nitekim İran'ın geri adım atmaması üzerine dün 108\$'ın üzerine yükselen Brent petrol varil fiyatı bu sabahki işlemlerde %0,6 ile sınırlı ölçüde geriledi. Trump'ın dün gece bir miktar daha olumluya dönen açıklamalarını sınırlı ölçüde satın alınına işaret ediyor. **Piyasalar tarafında**, küresel borsaların en genel ölçütü **MSCI Dünya Endeksi** dün ABD, Avrupa ve Asya borsalarındaki genele yayılan düşüşlerle %1,59 değer kaybederek savaşın başlangıcından bu yana en sert ikinci geri çekilmeyi kaydetti ve hafta başında Trump'ın müzakerelere başladığı açıklamasından sonra gelen yükselişlerin tamamını geri aldı. **VIX Oynaklık Endeksi** ise gün içinde sert satış bölgesindeki yükselişini sürdürerek 28,5'e yükseldikten sonra günü 27,4 ile savaş dönemi ortalamasının üzerinde tamamladı (endeksin 27 Şubat'tan bu yana ortalaması: 25,1). **ABD'de S&P 500** ve **Nasdaq** sırasıyla %1,74 ve %2,38 gerilerken, satışlar enerji (%+1,57) haricinde sektörlerin geneline yayıldı. Uzun vadeli faiz seviyelerine ve risk algısına hassasiyeti yüksek olan ve S&P 500'ün %43'ünü oluşturan teknoloji (%-2,74, yarı iletkenler: %-4,51) ve iletişim (%-3,46) en fazla değer kaybeden sektörler oldu. **Avrupa'da Stoxx Europe 600** savaşın uzayacağı algısı, doğal gaz fiyatlarının tekrar yükselişe geçmesi ve ECB tarafından gelen mesajlarla %1,15 geriledi. Kayıplar ülke ve sektör bazında genele yayılmakla birlikte geçen yılın en fazla yükselenlerinden bankalar (%-1,97) ile sanayi (%-1,93) negatif ayrılmaya devam ediyor. ECB Başkanı Lagarde dünkü konuşmasında Orta Doğu'daki çatışmanın enerji altyapısında ciddi tahribata yol açtığını belirterek piyasaların aşırı iymser olabileceğini ve hasarını kısa sürede giderilemeyeceğini vurgulayarak sürecin yıllara yayılabileceğine dikkat çekti. Önceki dört işlem gününde %15 düşüş kaydeden Bölge'nin doğal gaz fiyatları (**Dutch TTF**) dün %4,5 artışla 55,2€'ya yükseldi (27 Şubat'tan bu yana yükseliş: %75). ECB nisan ayı faiz artış olasılığı Başkan Lagarde'ın açıklamaları ve enerji fiyatlarındaki düşüş imvemeninin ardından bu sabah 16 puanlık artışla %72'ye, yıl sonuna kadar beklenen toplam faiz artışı miktarı ise 74 baz puanı yükseldi (27 Şubat'a göre değişim: +88 bp). **Avrupa vadeli işlemleri** yeni günde bölge borsalarında pozitif açılışa işaret ediyor. **Asya'da** ise bu sabah nispeten yatay seyrin hakim. Öncü borsalardan Çin'de Şangay %0,76 ve Japonya'da Nikkei 225 %0,15 yukarıda, **Güney Kore'de** KOSPI %0,02 düşüşle işlem görüyor. **Faizler tarafında**, OIS piyasasında Fed'in eylül ayında faiz artıracağına atfedilen olasılık bu sabah %50 seviyesinde fiyatlanırken (günlük +27 puan), tahvil getirilerindeki yukarı yönlü eğilim sürüyor. **10 yıllık ABD tahvil getirisi** dün 8 baz puan artışla %4,41'e, 2 yıllık getirisi ise 10 baz puanlık artışla %3,99'a yükseldi. Böylelikle 10 ve 2 yıllık getiri farkı son bir yılın en düşük seviyesi olan 43 baz puanı gerileyerek getiri eğrisinin kısa vadeli risklerle yataylaşmaya devam ettiğine işaret etti. **Dolar Endeksi (DXY)** diğer önemli para birimleri karşısında %0,3 değer kazanarak tekrar 100 eşikine yaklaştı (99,90). **Euro/dolar paritesi** ise %0,3 kayıpla 1,153'e geriledi. Jeopolitik gelişmeler ve faiz beklentileri ile ters yönde fiyatlanan altın dünkü %2,9 düşüşün ardından bu sabah %1,3 artışla 4434\$'da, **gümüş** ise dünkü %4,4 düşüşün ardından yeni günde %1,8 artışla 69,27\$ seviyesinde işlem görüyor.

- OECD Küresel Ekonomik Görünüm Mart ayı Raporunda** küresel büyüme tahminlerini 2026 yılı için %2,9'da sabit bırakırken, 2027 için 0,1 puan aşağı yönlü revize ederek %3,0 olarak açıkladı. Orta Doğu'daki çatışmanın başlamasının ardından yaşanan enerji arz şokunun, küresel büyümeyi önemli ölçüde etkilemesi ve enflasyon üzerinde yeni yukarı yönlü baskı oluşturması bekleniyor. ABD'de büyümenin güçlü yapay zeka yatırımlarının reel gelir artışı ve tüketim harcamalarındaki yavaşlamayı kısmen dengelemesiyle 2026'da %2,0'den 2027'de %1,7'ye yavaşlayacağı tahmin ediliyor. Euro Bölgesi'nde GSYİH büyümesinin, yüksek enerji fiyatlarının ekonomik aktivite üzerinde baskı oluşturması nedeniyle 2026'da %0,8'e gerilemesi, daha güçlü savunma harcamalarının desteğiyle 2027'de %1,2'ye yükselmesi öngörülüyor. Çin'de ise büyümenin 2026'da %4,4'e ve 2027'de %4,3'e yavaşlaması bekleniyor.
- G20'de enflasyonun 2026'da %4,0 ile önceki beklentilere göre 1,2 puan daha yüksek olacağı ve ardından enerji fiyat baskılarının azalacağı varsayımıyla 2027'de %2,7'ye gerileyeceği öngörülüyor. G20 gelişmiş ekonomilerinde çekirdek enflasyonun ise 2026'da %2,6'dan 2027'de %2,3'e düşmesi bekleniyor.
- Türkiye'nin ekonomik büyüme tahmini 0,1 puan aşağı yönlü revize edilerek %3,3, 2027 için ise 0,2 puan düşürülerek %3,8 seviyesinde belirlendi. Enflasyonun ise bu yıl %26,7 ve gelecek yıl %16,9 olarak gerçekleşeceği tahmin ediliyor.
- ABD'de haftalık işsizlik maaşı başvurularında düşük seyir devam etti**; 21 Mart'ta sona eren haftada 5 bin artarak, 210 bin ile beklentilere paralel gerçekleşti. Böylece dört haftalık ortalama 750 kişi azalışla 210.500'e geriledi; 23 Ocak'tan bu yana en düşük seviye. Devam eden başvurular ise 14 Mart haftasında 32 bin azalışla 1,82 milyon seviyesinde gerçekleşti. **ABD'de bugün** mart ayı nihai Michigan Üniversitesi tüketici güven endeksi verisi açıklanacak. **Yurt içinde** finansal kesim dışındaki firmaların net döviz pozisyonu verisi yayınlanacak.

Haftalık Getiriler (%)



Veriler (Bugün)

Önceki Beklenti

Türkiye Fin. Kesim Dış. Firm. Döviz Var. ve Yük. (ocak, milyar \$)	-188,6	-
ABD Mich. Üniv. Tüketici Güven Endeksi (mart, final)	55,5	54,0

Yatırımcı Takvimi için **tlklayın**

Devlet Tahvili Getirileri

(%)	26/03	25/03	2025
TLREF	40,00	40,00	37,96
TR 10 yıllık	33,92	33,84	28,96
ABD 10 yıllık	4,41	4,33	4,17
Almanya 10 yıllık	3,07	2,96	2,85

Döviz Kurları ve Kripto

	26/03	Günlük (%)	Haft. (%)	2025 sonu (%)
\$/TL	44,36	0,0	0,2	3,3
€/TL	51,19	-0,2	-0,3	1,3
€//\$	1,15	-0,3	-0,5	-1,9
\$/Yen	159,81	0,2	1,3	2,0
GBP/\$	1,33	-0,3	-0,8	-1,1
Bitcoin	68.961	-2,8	-2,2	-21,3

Hisse Senedi Endeksleri

	26/03	Günlük (%)	Haft. (%)	2025 sonu (%)
BIST-100	12.727	-1,8	-2,5	13,0
S&P 500	6.477	-1,7	-2,0	-5,4
FTSE-100	9.972	-1,3	-0,9	0,4
DAX	22.613	-1,5	-1,0	-7,7
SMI	12.642	-0,6	1,5	-4,7
Nikkei 225	53.604	-0,3	0,4	6,5
MSCI EM	1.448	-1,6	-1,9	3,1
Şangay	3.889	-1,1	-2,9	-2,0
Bovespa	182.733	-1,5	1,4	13,4

Emtia Fiyatları

	26/03	Günlük (%)	Haft. (%)	2025 sonu (%)
Brent (\$/varil)	108,0	5,7	-0,6	77,5
Altın (\$/ons)	4.376	-2,9	-5,9	3,2
Gram Altın (TL)	6.243,8	-2,7	-5,5	4,7
Bakır (\$/libre)	544,7	-1,5	0,2	-4,1

Kaynak: Bloomberg * Piyasalardaki son verileri yansıtır

Piyasa ve Teknik Görünüm

- Diplomatik çabaların sorunu çözmede zaman alacağı düşüncesi ve Basra Körfezi'ndeki belirsizliğe ilişkin hafta sonu risklerinin fiyatlanması petrolde yükseliş, hisse senedi piyasalarında ise satışa neden oluyor. BIST bu paralelde dün %2'ye yakın kayıpla dolar bazında 290 seviyesine geldi (15 Ocak sonrası dip kapanış seviyesi). Çünkü geri çekilmede olumsuz ayrışan banka hisselerine BİM, Ereğli ve Tüpraş gibi hisselerin de eklenmesi belirleyici oldu. Günün piyasa haber akışında TEFAS'ta işlem görmeyen hisse yoğun fonlara sıfır stopaj uygulamasının kaldırılması öne çıkıyor. Yeni haftanın gündeminde ise kuşkusuz petrol fiyatlarının seyri ve buna ilişkin beklentiler başrol oynayacak. Ek olarak, piyasa haftaya Cuma açıklanacak mart enflasyon verisi ve Salı günü açıklanacak bankacılık sektörü toplu şubat ayı sonuçlarını takip edecek. Son dönemde mart TÜFE'si için piyasa beklentileri %2,0-2,5 aralığına geldi. Şubat ayına ilişkin banka sektör kâr beklentimizde ise önceki ay 87 milyar TL olan toplam net kârın aylık %15 kadar artabileceği öngörümüzü koruyoruz. Çünkü sert satışların ardından ABD endeks vadeli ve Asya borsalarında bir miktar yukarı tepki görüyoruz. Ana eğilimde bir değişiklik beklememekle birlikte, BIST'in de güne hafif alıcılı başlayabileceğini düşünüyoruz.
- Teknik Yorum:** Endeks dün gün başından itibaren aşağı yönlüydü. Açılış sonrası test edilen 12978 seviyesinden gelen satış baskısı gün boyu etkili oldu. Gün içi işlem aralığı 12716 – 12978 bandında gerçekleşirken, kapanış 12727 ile günlük aralığın yalnızca %4'ünde gerçekleşti. Bu denli düşük bir kapanış konumu, piyasada alıcı iştahının tamamen zayıf kaldığına işaret ediyor. Önceki günlerde nispeten zayıf kalan hacim dün (Vol/Vol20 oranı) 1.01 ile ortalama düzeyde gerçekleşti. Ortalama düzeyindeki hacimle yaşanan satış baskısı, hareketin daha anlamlı ve kalıcı olabileceğine işaret ediyor. XU030 tarafında 30 hissenin 25'i geriledi, yalnızca 5'i yükseldi. BİMAS (%-4.54), TUPRS (%-4.11) ve SİSE (%-3.90) en sert düşen isimler oldu. Endekste 20 günlük ortalama (13144) ve 50 günlük ortalama (13056) seviyeleri de kapanışın oldukça üzerinde kalarak zayıflamanın sürdüğüne işaret ediyor. 12702/632 endekste yakın destek bölgesi. Altına sarkma 12433-12303 bandını gündeme getirebilir. BIST'te kısa periyotta yeni bir iyimserlik için ise 13088-13327 üzerinde kapanış gerekiyor. BIST100 için 12702 – 12632 – 12433-12303 destek | 13088 – 13327 – 13520 direnç.

- Detaylı Teknik Analiz Bülteni için [tıklayın](#)**

Portföy Seçimleri

- Temel Analize Dayalı En Çok Beğenilen Hisseler:** Anadolu Hayat, Coca-Cola İçecek, Enka İnşaat, Garanti Bankası, Kalekim, Koç Holding, Medikal Park, Migros, Tofaş, Yapı Kredi Bankası. Detaylar için [tıklayın](#)

Endeks Değ (%)	Gün	Hafta	Ay	YBB
BIST-100	-1,8	-2,5	-8,3	13,0
BIST-30	-2,1	-2,5	-7,1	18,5
Banka Endeksi	-3,3	-6,3	-24,2	-5,4
Sınai Endeks	-1,5	-2,4	-4,0	14,6
Hizmetler Endeksi	-1,7	-0,7	-4,0	11,7

Piyasa Verileri

BIST100 Piy. Değ. (mn TL)	12.399.358
Bankalar Piy. Değ.	2.172.653
Holdingle Piy. Değ.	2.371.193
Sanayi Piy. Değ.	4.610.170
BIST İşlem Hacmi (mn TL)	211.522
BIST100 Ort. Halka Açıklık	31%

En Yüksek Getiri Değişim (%) Hacim (mn TL)

Ral Yatırım Holding	9,99	292,8
Tekfen Holding	5,18	886,6
Aksa	4,07	489,7
Fenerbahçe	2,63	302,8
Coca Cola İçecek	2,46	225,0

En Düşük Getiri Değişim (%) Hacim (mn TL)

Kiler Holding	-6,91	388,5
Şok Marketler Ticaret	-5,88	556,7
Odaş Elektrik	-4,92	453,5
Bim Birleşik Mağazalar	-4,54	3636,6
Tüpraş	-4,11	11488,1

En Yüksek Hacim Değişim (%) Hacim (mn TL)

Tüpraş	-4,11	11488,1
Türk Hava Yolları	-0,34	9208,0
Koç Holding	1,39	8151,4
Astor Enerji	-2,87	7752,5
Aselsan	0,15	7486,2

VİOP Kontrat Uzl. Fiy. Değ. (%) İşl. Ad.

F_XU0300426	14766,0	-2,8	245.105
F_XU0300626	15549,0	-2,8	9.757
F_USDTRY0426	46,02	0,0	498.498
F_EURTRY0426	53,21	-0,4	448

Açık Pozisyon Adet Değ.

F_XU0300426	525.717	26.613
F_USDTRY0426	1.411.922	241.604

Şirket Haberleri

- Bankacılık Sektörü:** TCMB verilerine göre yurt içi yerleşiklerin döviz mevduatları 20 Mart haftasında 2,2 milyar \$ azalarak (kur/parite etkisi hariç: +0,8 milyar \$) 232,3 milyar \$'a geriledi. TL mevduat haftalık bazda 176,6 milyar TL azalışla 16,7 trilyon TL'ye geriledi. Haftalık bazda TL krediler ve YP krediler (dolar bazında) sırasıyla %0,4 düşüş ve %0,1 artış gösterdi. Takipteki alacaklar 5,7 milyar TL artarak (13 haftalık medyan: +6,2 milyar TL) 664,8 milyar TL'ye ulaştı. Böylece takipteki kredi oranı %2,66 olarak gerçekleşti. TCMB verilerine göre, 1 aydan uzun ve 3 aydan kısa vadeli TL mevduat faizi haftalık 40 baz puan artışla %45,7'ye yükseldi. Haftalık bazda ortalama faiz oranları TL ticari kredilerde 110 baz puan düşüşle %47,0'a gerilerken, ihtiyaç kredileri 80 baz puan düşüşle %57,9'a geriledi. Ek olarak, taşıt ve konut kredileri faiz oranları haftalık bazda 20 baz puan düşüşle %35,5 ve 60 baz puan artışla %34,8 seviyesinde gerçekleşti. TCMB verilerine göre; yurt dışı yerleşikler geçtiğimiz hafta, piyasa fiyatı ve kur/parite hareketlerinden arındırılmış olarak, hisse senetlerinde 137,6 milyon \$ satış gerçekleştirirken (S12A: +3,0 milyar \$), DİBS piyasasında (kesin alım) 130,1 milyon \$ satış yaptı (S12A: -0,3 milyar \$).

HAK KULLANIMI BİLDİRİMLERİ

Şirket	Kodu	Brüt	Brüt	Bedelsiz	Bedelli		Teorik/Ref. Fiyat (TL)	Son Kapanış (TL)
		Temettü (TL)	Verim (%)	Oranı (%)	Bedelli Oranı (%)	Fiyatı (TL)		
F-M İzmit Piston	FMIZP	4.7561	1.6%	-	-	-	294.74	299.50
T.S.K.B.	TSKB	0.5358	4.6%	-	-	-	11.12	11.66

TEMETTÜ BİLDİRİMLERİ

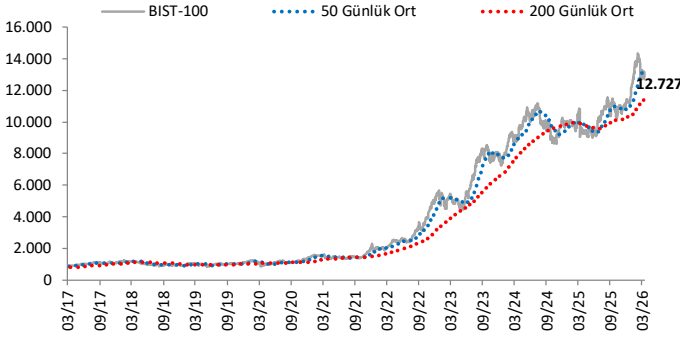
Şirket	Kodu	Brüt	Brüt	Son	Beklenen Tarih
		Temettü (TL)	Verim (%)	Kapanış (TL)	
Ege Gübre	EGGUB	2.5000	2.09%	119.40	n.a.
Qua Granit Hayal Yapı	QUAGR	-	0.00%	3.04	---
Pasifik Teknoloji	PATEK	-	0.00%	18.51	---
Doğu Aras Enerji Yatırımları	ARASE	2.0000	2.23%	89.50	n.a.
Tukaş	TUKAS	-	0.00%	2.32	---
Pasifik Eurasia Lojistik Dış Ticaret	PASEU	-	0.00%	121.00	---
Ditaş Doğan	DITAS	-	0.00%	47.44	---
Adra Gayrimenkul Yatırım Ortaklığı	ADGYO	-	0.00%	57.95	---
Vişne Madencilik Üretim	VSNMD	-	0.00%	74.55	---
Pasifik Holding	PAHOL	-	0.00%	1.59	---
Hedef Girişim Srmy. Y.O.	HDFGS	-	0.00%	2.93	---
Burçelik Vana	BURVA	-	0.00%	834.50	---
Burçelik	BURCE	-	0.00%	45.14	---
Rainbow Polikarbonat	RNPOL	-	0.00%	1.87	---
İzmir Fırça	IZFAS	-	0.00%	53.05	---

PAY GERİ ALIM BİLDİRİMLERİ

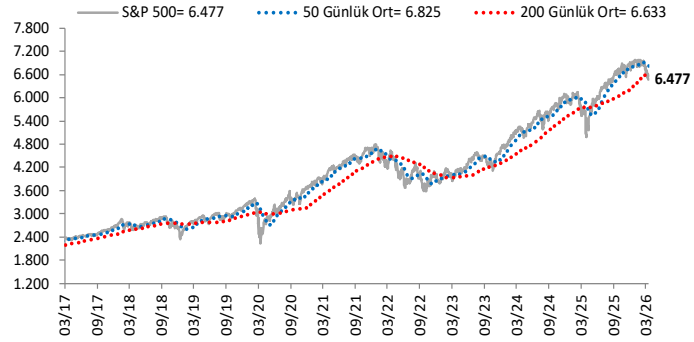
Şirket	Kodu	Pay Adedi	Fiyat	Program Kapsamında Geri	
			Bandı (TL)	Tutar (milyon TL)	Alımların Özsermayeye Oranı
Orge Enerji	ORGE	553,906	67.93	37.6	2.48%
Dagi Giyim	DAGI	190,000	5.67	1.1	1.25%
Enerya Enerji	ENERY	100,000	8.55	0.9	3.82%
Efor Yatırım	EFOR	840,000	8.95	7.5	0.04%
Net Holding	NTHOL	50,000	39.91	2.0	8.81%
Toplam				49.1	

Göstergeler

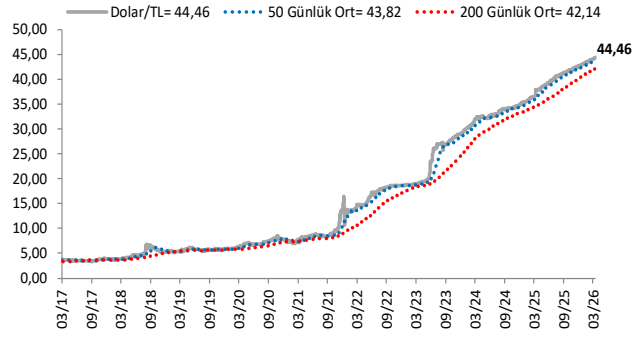
BIST-100 (bin)



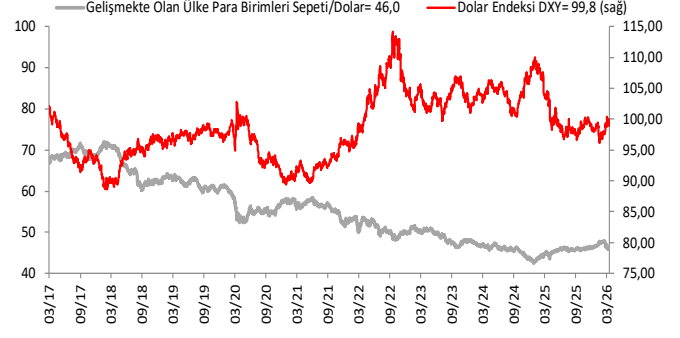
S&P 500



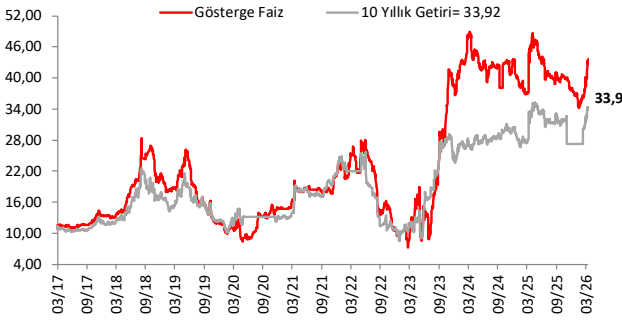
\$/TL



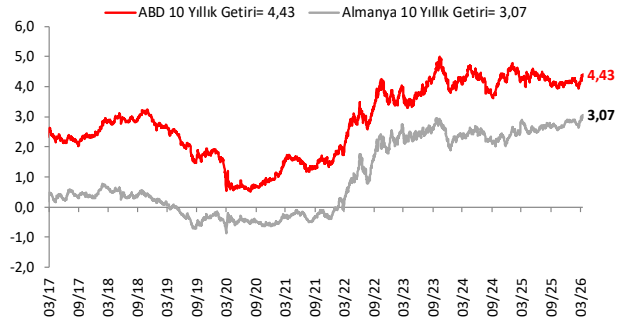
Dolar Endeksi DXY ve GOÜ Para Birimi Sepeti



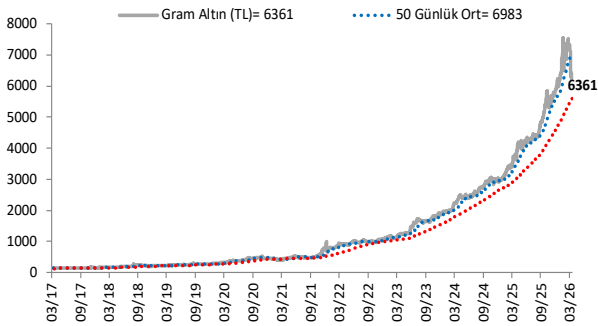
Yurt İçi Gösterge Faiz ve 10 Yıllık Getiri



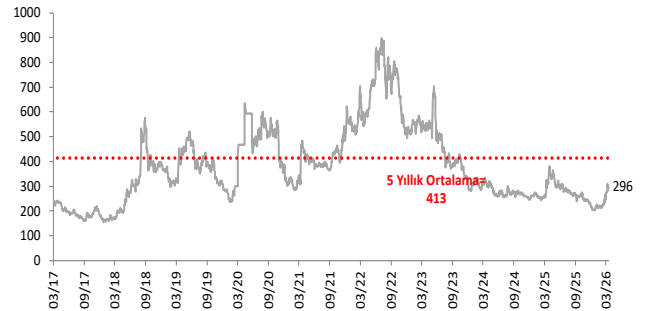
ABD ve Almanya 10 Yıllık Devlet Tahvili Getirileri (%)



Gram Altın (TL)



5 Yıllık CDS (baz puan)



Grafiklerde yer alan rakamlar, ilgili verinin son seviyesini göstermektedir.

Bu rapor Akbank Ekonomik Arařtırmalar ve Ak Yatırım tarafından hazırlanmıřtır.

Ekonomikarastirmalar@akbank.com

Dr. Çaęlar Yüncüler - Müdür

Caglar.Yunculer@akbank.com

M. Sibel Yapıcı

Sibel.Yapici@akbank.com

Sercan Piřkin

Sercan.Piskin@akbank.com

YASAL UYARI: Bu rapor ve yorumlardaki yazılar, bilgiler ve grafikler, ulařılabilen ilk kaynaklardan iyi niyetle ve doęruluęu, geçerlilięi, etkinlięi velhasıl her ne Őekil , suret ve nam altında olursa olsun herhangi bir karara dayanak oluřturması hususunda herhangi bir teminat, garanti oluřturmadan, yalnızca bilgi edinilmesi amacıyla derlenmiřtir. İř bu raporlardaki yorumlardan; eksik bilgi ve/veya güncellenme gibi konularda ortaya çıkabilecek zararlardan Akbank TAŐ, Ak Yatırım AŐ ve çalışanları sorumlu deęildir. Akbank TAŐ ve Ak Yatırım AŐ her an, hiębir Őekil ve surette ön ihbara ve/veya ihtaraya gerek kalmaksızın Őöz konusu bilgileri, tavsiyeleri deęiřtirebilir ve/veya ortadan kaldırabilir. Genel anlamda bilgi vermek amacıyla genel yatırım tavsiyesi nitelięinde hazırlanmıř olan iř bu rapor ve yorumlar, kapsamlı bilgiler, tavsiyeler hiębir Őekil ve surette Akbank TAŐ ve Ak Yatırım AŐ'nin herhangi bir taahhüdünü ięermedięinden, bu bilgilere istinaden her türlü özel ve/veya tüzel kiřiler tarafından alınacak kararlar, varılacak sonuçlar, geręekleřtirilecek iřlemler ve oluřabilecek her türlü riskler bizatihi bu kiřilere ait ve raci olacaktır. Bu nedenle, iřbu rapor, yorum ve tavsiyelerde yer alan bilgilere dayanılarak özel ve/veya tüzel kiřiler tarafından alınacak kararlar, varılacak sonuçlar, geręekleřtirilecek iřlemler nedeniyle oluřabilecek her türlü maddi ve manevi zarar, kar mahrumiyeti, her ne nam altında olursa olsun ilgililer veya 3. kiřilerin uğrayabileceęi doęrudan ve/veya dolayısıyla oluřacak zarar ve ziyandan hiębir Őekil ve surette Akbank T.A.Ő, Ak Yatırım A.Ő ve çalışanları sorumlu olmayacak olup, ilgililer, uğranılan/uęranılacak zararlar nedeniyle hiębir Őekil ve surette her ne nam altında olursa olsun Akbank TAŐ, Ak Yatırım AŐ ve çalışanlarından herhangi bir tazminat talep etme hakkı bulunmadıklarını bilir ve kabul ederler. Bu rapor, yorum ve tavsiyelerde yer alan bilgiler "yatırım danıřmanlıęı" hizmeti ve/veya faaliyeti olmayıp, genel yatırım danıřmanlıęı faaliyeti kapsamındadır; yatırım danıřmanlıęı hizmeti almak isteyen kiři ve kurumların, iř bu hizmeti vermeye yetkili kurum ve kuruluřlarla temasa geęmesi ve bu hizmeti bir Őözleřme karřılıęında alması SPK mevzuatınca zorunludur. Yatırım danıřmanlıęı hizmeti; aracı kurumlar, portföy yönetim Őirketleri, mevduat kabul etmeyen bankalar ile müřteri arasında imzalanacak yatırım danıřmanlıęı Őözleřmesi çerçevesinde sunulmaktadır. Burada yer alan yorum ve tavsiyeler, yorum ve tavsiyede bulunanların kiřisel görüřlerine dayanmaktadır. Bu görüřler, genel yatırım danıřmanlıęı faaliyeti kapsamında genel olarak düzenlendięinden, kiřiye özel rapor, yorum ve tavsiyeler ięermedięinden mali durumunuz ile risk ve getiri tercihlerinize uygun olmayabilir. Bu nedenle, sadece burada yer alan bilgilere dayanılarak yatırım kararı verilmesi beklentilerinize uygun sonuçlar doęurmayabilir.



AKYatırım

AKBANK

Ekonomik Arařtırmalar