

Piyasalarda Son Görünüm*

USD/TL

44,3690



EUR/TRY

51,3728



EUR/USD

1,1561



BIST-100

12.964



Gram Altın

6387,9



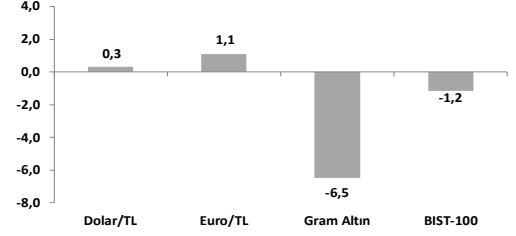
Ateşkesçe dair beklentilerin azalmasıyla birlikte risk iştahı yeniden geriliyor

- Hizmet, perakende ticaret ve inşaat sektörü güven endeksleri martta geriledi.
- 12 ay sonrası yıllık enflasyon beklentileri hanehalkı için 1,1 puan artışla %49,89'a yükseldi.
- İngiltere'de TÜFE şubat'ta aylık %0,4, yıllık olarak ise %3,0 arttı.

Jeopolitik cepheden gelen çelişkili mesajlar ve tekrar sertleşen söylemler, yeni günde küresel risk iştahını baskıladı. Dün akşam saatlerinde ABD'nün müzakere söylemleri Tahran tarafından gelen açıklamalarla net bir şekilde reddedilirken, İran'da üst düzey yetkililerin ateşkes için şart koştuğu 5 madde arasında savaş tazminatı, bölgedeki diğer direniş grupları ile savaşın sona ermesi ve İran'ın Hürmüz Boğazı üzerinde egemenliğinin tanınması gibi ABD ile bölgedeki diğer müttfiklerinin kabul etmesi zor olan maddeler yer almaya devam etti. Diğer yandan diplomatik süreçte ateşkes söylemleri sertleşen söylemlerle zayıflarken, ABD'nin bölgeye askeri sevkıyatı ve tarafların birbirlerine olan saldırıları sürüyor. Bu arada İsrail Başbakanı Netanyahu, Lübnan'ın güneyinde işgali kalıcı hale getireceklerini belirterek, "Lübnan'daki durumu kökten değiştirmeye kararlıyız" açıklamasında bulundu. **Brent petrol** varil fiyatı sertleşen açıklamaların ardından bu sabah %1,9 artışla 104,2 seviyesinde işlem görüyor. **MSCI Dünya Endeksi** dün ABD, Avrupa ve Asya borsalarındaki genele yayılan yükselişlerle %0,84 değer kazandı. **VIX Oynaklık Endeksi** ise risk iştahındaki ilimli toparlanmayla uyumlu şekilde 25,33 değerine gerilese de savaş dönemi ortalamasının üzerinde kalarak taraflardan gelen çelişkili açıklamalar karşısında piyasalarda temkinli fiyatlamaların hakim olduğu sinyali verdi (endeksin 27 Şubat'tan bu yana ortalaması: 24,93). Güne güçlü artışlarla başlayan ABD'de **S&P 500** ve **Nasdaq** akşam saatlerinde Tahran tarafından genel "ABD ile müzakere olmadı" mesajlarıyla kazanımlarının önemli bir kısmını geri vererek günü sırasıyla %0,54 ve %0,77 yükselişlerle tamamladı. Sektörel bazda, değerli metallerin son iki işlem günündeki toparlanmasından olumlu etkilenen malzeme endeksi %1,97'lik yükselişle pozitif ayrışırken, diğer sektörlerdeki yükselişlerde savaş döneminin çok kaybedenleri ile az kaybedenleri arasındaki rotasyon eğilimi ön plana çıktı. **Avrupa'da Stoxx Europe 600** tepki alımları ve 19 Mart'tan bu yana %15 gerileyen Dutch TTF'ten destekle %1,42 yükselerek aralıksız üçüncü günde de pozitif kapanış yaptı. Böylelikle Bölge borsalarındaki kayıplar 20 Mart zirvesi olan %9,6'dan dünkü kapanışta %7,3'e kadar gerilemiş oldu. Ülke bazında yükselişler simetrik şekilde genele yayıldı (İngiltere: +%1,42, **Almanya**: +%1,41, **Fransa**: +%1,33, **İtalya**: +%1,48, **İspanya**: +%1,54). Aralıksız dört işlem gününde düşüş kaydeden Bölge'nin doğal gaz (**Dutch TTF**) fiyatları dün de %2,2 düşüşle 52,8€'ya geriledi (27 Şubat'tan bu yana yükseliş: %67). Dün sabah %82 seviyesinde bulunan ECB nisan ayı faiz artış olasılığı doğal gaz fiyatlarındaki geri çekilmenin etkisiyle bu sabah itibarıyla %56'ya, yıl sonuna kadar beklenen toplam faiz artışı miktarı ise 65 baz puanına çekildi (27 Şubat'a göre değişim: +79 bp). **Avrupa vadeli işlemleri** yeni günde bölge borsalarında negatif açılışa işaret ediyor. **Asya'da** ise bu sabah genele yayılan satıcılar sevir takip ediliyor. Öncü borsalardan **Çin'de** Şangay %0,80, **Japonya'da** Nikkei 225 %0,67 ve **Güney Kore'de** KOSPI %2,44 düşüşle işlem görüyor. **Faizler tarafında**, OIS piyasasında Fed'in Eylül ayında faiz artıracığına atfedilen olasılık bu sabah %31 seviyesinde fiyatlanırken, Fed'den bu yıl faiz indirimi yerine faiz artışı tarafına kayan beklentiler beşinci işlem gününde de mevcut duruşunu sürdürüyor. **10 yıllık ABD tahvil getirisi** dün 3 baz puan düşüşle %4,33'e geriledi. 2 yıllık getiri ise %3,89 seviyesinde günü yatay tamamladı. Bu sabah her iki vadede de getiriler 3 baz puan yukarıda hareket ediyor. **Dolar Endeksi (DXY)** dün diğer önemli para birimleri karşısında %0,2 değer kazanırken (99,60), **Euro/dolar paritesi** ise %0,4 kayıpla 1,156'ya geriledi. Dün %0,7 yükselen **altın** fiyatı bu sabah %0,1 artışla 4508\$'da, **gümüş** ise yeni günde %0,1 artışla 71,26\$ seviyesinde işlem görüyor.

- İngiltere'de TÜFE şubat'ta beklentilere paralel aylık %0,4 artarken, yıllık artış ise %3,0 ile yatay seyretti. Enflasyona en büyük katkı giyim ve ayakkabıdan geldi. Gıda ve enerji hariç yıllık çekirdek enflasyon ise %3,1'den %3,2'ye yükseldi. Hizmet enflasyonu, ocak ayında %4,4 iken şubat'ta %4,3 oldu; BoE'nin tahmini %4,1 idi. Enerji dışı sanayi malları enflasyonu ise ocak ayındaki %0,8'den %1,3'e yükseldi. BoE, son toplantısındaorta Doğu'daki gerilimin, küresel enerji ve diğer emtia fiyatlarında önemli bir artışa neden olduğunu, bu durumun hanehalklarının yakıt ve elektrik fiyatlarını etkileyeceği ve işletmelerini maliyetleri yoluyla dolaylı etkiler yaratacağı, kısa vadede enflasyonun daha yüksek olacağını belirtmişti.
- Almanya'da iş dünyası güveninde bozulma görüldü.** IFO İş Dünyası İklim Endeksi martta aylık 2,0 puan azalırken 86,4 ile Şubat 2025'ten bu yana en düşük seviyede gerçekleşti. Mevcut duruma ilişkin değerlendirmeler değişmezken, beklentiler ise geriledi. İmalat sektöründe endeks son aylardaki artışların ardından düştü. Enerji yoğun sektörler en çok etkilenenler arasında yer aldı. Hizmet sektöründe de iş ortamı önemli ölçüde kötüleşti. Özellikle turizm ve lojistik sektöründe büyük bir düşüş görüldü. İnşaat sektöründe de iş ortamı önemli ölçüde kötüleşti ve beklentiler Mart 2022'den bu yana en sert düşüşü gösterdi.
- Yurt içinde mart ayında sektörel güven endekslerinin tamamında düşüş görüldü.** Tüm sektörlerde seviyeler uzun dönem ortalamalarının belirgin altında kalmaya devam etti. Hizmet Sektörü Güven Endeksi martta aylık 0,6 puan geriledi. Perakende Sektörü Güven Endeksi de mart ayında aylık 2,3 puan azalışla 113,6 değerini aldı. İnşaat Sektörü Güven Endeksi son iki aydır düşüş gösteriyor; martta aylık azalış 3,3 puan oldu ve endeks 80,6 ile Mayıs 2021'den bu yana en düşük seviyede gerçekleşti. Çeyrekssel bazda bakıldığında ise; hizmet sektörü güven endeksi bir önceki çeyreğin 2,0 puan üzerinde bulunurken, perakende ticaret ve inşaat sektörlerinde ise sırasıyla 0,2 puan ve 0,9 puan aşağısında kaldı.
- TCMB mart ayı Sektörel Enflasyon Beklentileri yayınladı.** 12 ay sonrası yıllık enflasyon beklentileri piyasa katılımcıları için aylık bazda 0,1 puan artışla %22,17'ye, reel sektör için 0,9 puan artarak %32,90'a, hanehalkı için 1,1 puan artışla %49,89'a yükseldi. Hanehalkı Beklenti Anketine göre; hanehalkının, son bir yıl içinde fiyatlarının en çok arttığını değerlendirdiği ve gelecek 12 ay için fiyatlarının en çok artmasını beklediği ürün grubu gıda ile yakıt ve enerji olmaya devam etti. 12 ay sonrası dolar kuru beklentisi bir önceki aya göre 0,59 TL azalışla 52,15 TL olarak gerçekleşti.
- İşsizlik oranı 2024 yılında %8,7 iken 2025'te %8,3'e geriledi.** İşgücüne katılım oranı 0,7 puan azalırken %53,5 değerini aldı. İstihdam edilen kişi sayısı bir önceki yıla göre 54 bin kişi azaldı; sektörel bazda bakıldığında tarım (-267 bin) ve sanayide (-106 bin) azalırken, hizmette (318 bin) arttı. Geniş tanımlı işsizlik oranlarından zamana bağlı eksik istihdamı içeren atıl işgücü oranı ise 3 puan artarak %29,7'ye yükseldi.

Haftalık Getiriler (%)



Veriler (Bugün)

Önceki Beklenti

ABD İşsizlik Maaşı Başvuruları (14 Mart haftası, bin kişi)	205	210
Almanya GfK Tüketici Güven Endeksi (nisan)	-24,7	-27,3

Yatırımcı Takvimi için [tıklayın](#)

Devlet Tahvili Getirileri

(%)	25/03	24/03	2025
TLREF	40,00	39,99	37,96
TR 10 yıllık	33,84	34,34	28,96
ABD 10 yıllık	4,33	4,36	4,17
Almanya 10 yıllık	2,96	3,03	2,85

Döviz Kurları ve Kripto

	25/03	Günlük (%)	Haft. (%)	2025 sonu (%)
\$/TL	44,35	0,0	0,3	3,2
€/TL	51,28	-0,4	1,1	1,5
€//\$	1,16	-0,4	0,9	-1,6
\$/Yen	159,47	0,5	-0,2	1,8
GBP/\$	1,34	-0,3	0,8	-0,8
Bitcoin	70.983	1,3	-0,3	-19,0

Hisse Senedi Endeksleri

	25/03	Günlük (%)	Haft. (%)	2025 sonu (%)
BIST-100	12.964	0,3	-1,2	15,1
S&P 500	6.592	0,5	-0,5	-3,7
FTSE-100	10.107	1,4	-1,9	1,8
DAX	22.957	1,4	-2,3	-6,3
SMI	12.718	1,6	-0,4	-4,1
Nikkei 225	53.750	2,9	-2,7	6,8
MSCI EM	1.473	2,0	-3,0	4,9
Şangay	3.932	1,3	-3,2	-0,9
Bovespa	185.424	1,6	3,2	15,1

Emtia Fiyatları

	25/03	Günlük (%)	Haft. (%)	2025 sonu (%)
Brent (\$/varil)	102,2	-2,2	-4,8	68,0
Altın (\$/ons)	4.506	0,7	-6,5	3,6
Gram Altın (TL)	6.417,7	0,7	-6,5	7,6
Bakır (\$/libre)	552,9	2,0	-0,5	-2,7

Kaynak: Bloomberg * Piyasalardaki son verileri yansıtır

Piyasa ve Teknik Görünüm

- BIST-100 endeksi, dün Basra Körfezi'nde ateşkes beklentileri ile güne 13 bin seviyesinin üzerinde alıcılı başladı. Ancak ateşkesin kolay sağlanamayabileceğine yönelik açıklamalar endeksin geri çekilerek 13 bin seviyesinin altında kapatmasına neden oldu. BIM ve Astor endekse en güçlü destek veren hisseler olarak öne çıkarken, Aselsan ve Tüpraş'taki kâr satışları endeksi baskılayan en belirgin faktör oldu. Devam eden jeopolitik belirsizlikler nedeniyle BIST için kısa vadede bir toparlanma öngörmek zor. Hatta, piyasa bugün hafta sonu yaşanabilecek bir kara operasyonu riskini fiyatlayabilir. Açılış öncesi yurt dışı endeks vadelerindeki zayıflama da bu riske işaret ediyor. BIST'in güne bir miktar satış baskısı ile başlamasını olası görüyoruz.
- **Teknik Yorum:** Endeks dün gün başında tepki alımlarının güç kazandığı bir seyir izlese de bu hareketi gün sonuna taşıyamayarak zayıf bir kapanış gerçekleştirdi. Gün içinde 13100 seviyesine kadar yükseliş kaydedilmesine rağmen bu bölgeden gelen satışlarla geri çekilen endeks, günü sınırlı yükselişle ancak gün içi en düşük seviyesine yakın 12964 seviyesinde tamamladı. Kapanışın gün içi aralığın alt bandına yakın oluşması, yukarı yönlü denemelerin henüz kalıcı bir momentum üretmediğini ve satış baskısının devam ettiğini gösteriyor. İşlem hacmi ortalamaya yakın ancak halen zayıf seyretmekte ve yükseliş denemelerinin güçlü bir katılımı desteklenmediğine işaret ediyor. Endeks 20 günlük (13188) ve 50 günlük (13069) ortalamaların altındaki hareketine devam ederken, 200 günlük ortalamanın (11737) üzerinde seyrederek ana yükseliş trendini koruyor. Bu yapı kısa vadede zayıflama ve sindirim sürecinin devam ettiğini, ancak orta vadeli ana trendde henüz bir bozulma olmadığını gösteriyor. Kısa vadede 13327-13520 bandı yükselişin devamı açısından önemli direnç konumunda. Bu seviyenin üzerinde kalıcılık sağlanması durumunda endekte yeniden momentum kazanımı görülebilir ve 13713-13952 bandı yukarı yönlü hedef bölge olarak gündeme gelebilir. Ancak bu seviye altında kalındığı sürece yükselişlerin tepki niteliğinde kalma riski devam edecektir. Aşağı yönlü hareketlerde ise 12900 seviyesi ilk destek, bu seviyenin altında 12702/632 seviyesi destek olarak izlenmelidir.
- **Detaylı Teknik Analiz Bülteni için [tıklayın](#)**

Portföy Seçimleri

- **Temel Analize Dayalı En Çok Beğenilen Hisseler:** Anadolu Hayat, Coca-Cola İçecek, Enka İnşaat, Garanti Bankası, Kalekim, Koç Holding, Medikal Park, Migros, Tofaş, Yapı Kredi Bankası. Detaylar için [tıklayın](#)

Endeks Değ (%)	Gün	Hafta	Ay	YBB
BIST-100	0,3	-1,2	-6,1	15,1
BIST-30	0,2	-1,2	-4,2	21,0
Banka Endeksi	0,9	-4,8	-20,5	-2,2
Sınai Endeks	0,0	-1,0	-2,3	16,3
Hizmetler Endeksi	1,5	1,5	-2,2	13,7

Piyasa Verileri

BIST100 Piy. Değ. (mn TL)	12.603.568
Bankalar Piy. Değ.	2.242.725
Holdingle Piy. Değ.	2.382.954
Sanayi Piy. Değ.	4.671.048
BIST İşlem Hacmi (mn TL)	246.800
BIST100 Ort. Halka Açıklık	31%

En Yüksek Getiri Değişim (%) Hacim (mn TL)

Ral Yatırım Holding	9,99	339,7
Astor Enerji	9,07	18412,2
Europower Enerji ve Ç	7,66	805,3
Tav Havalimanları	4,63	789,0
Oba Makarnacılık	4,56	916,1

En Düşük Getiri Değişim (%) Hacim (mn TL)

Aselsan	-4,12	8224,9
Coca Cola İçecek	-3,83	491,2
Tüpraş	-3,28	8281,3
Reeder Teknoloji	-3,03	984,2
Petkim	-2,66	2999,1

En Yüksek Hacim Değişim (%) Hacim (mn TL)

Türk Hava Yolları	1,20	19584,5
Astor Enerji	9,07	18412,2
Tüpraş	-3,28	8281,3
Aselsan	-4,12	8224,9
Akbank	0,85	7724,3

VIOP Kontrat Uzl. Fiy. Değ. (%) İşl. Ad.

F_XU0300426	15194,0	0,7	287.734
F_XU0300626	16000,0	1,0	5.342
F_USDTRY0426	46,05	-0,2	413.834
F_EURTRY0426	53,43	-0,2	126

Açık Pozisyon Adet Değ.

F_XU0300426	499.104	-12.403
F_USDTRY0426	1.170.318	181.571

Şirket Haberleri

- **Koç Holding (KCHOL, EÜG., 12A HF: 334 TL)**, hızlandırılmış talep toplama yöntemiyle yerli ve kurumsal yatırımcılara, ödenmiş sermayenin %2,1'ine denk gelen 40 milyon **Tüpraş (TUPRS, EÜG., 12A HF: 284 TL)** hissesini hisse başına 233 TL'den (dünkü kapanış fiyatına göre %7 indirim) satacak. Toplam işlem değeri 9.320 milyon TL (210 milyon dolar). Hisselerin 27 Mart'ta satılması ve 31 Mart'ta takas edilmesi planlanıyor. Bu arada, ilk duyuruda 30 milyon Tüpraş hissesinin satılması planlanmıştı, ancak Koç Holding, yatırımcıların yoğun ilgisi nedeniyle tahsisi 40 milyona çıkardığını açıkladı. Bu işlem sonrasında Tüpraş'ın halka açıklık oranı %48,9'a yükselirken, Koç Holding'in doğrudan hissesi %4,3, %77 iştiraki EYAŞ'ın hissesi ise %46,4 olacak. Bu arada, Koç Holding ve EYAŞ, işlemten sonra 90 günlük bir sürede satış yapmama taahhüdü verdi. İşlem, Koç Holding'in portföy optimizasyonu stratejisi kapsamında gerçekleştirildi. Holdingin, Tüpraş satışlarından elde edilen nakit girişi hariç, yaklaşık 800 milyon dolar tutarında net nakit pozisyonu bulunuyor. Koç Holding, mevcut net aktif değerine göre %40 iskonto ile işlem görürken, 2 yıllık ve 5 yıllık tarihsel ortalama iskonto oranları sırasıyla %29 ve %30 seviyesinde bulunuyor. Haberi Koç Holding için olumlu, yeni arz nedeniyle Tüpraş için ise hafif olumsuz olarak değerlendiriyoruz. Ancak, güçlü yatırımcı ilgisi ve rafineri sektöründeki güçlü temeller göz önüne alındığında nispeten düşük iskonto oranı da önemli noktalar olarak ön plana çıkıyor.
- **Mega Metal (MEGMT; Öneri Yok)** ana ortakları Mehmet Emin Turgut, Abdullah Turgut ve İhsan Ahmet Turgut, şirket sermayesinin %4,91'ine karşılık gelen 13 milyon TL nominal değerli payın, pay başına 68,00 TL fiyattan Toptan Alış Satış İşlemleri (TAS) kapsamında nitelikli yatırımcılara satışını planladıklarını açıkladı. Söz konusu fiyat, hissenin dünkü 72,65 TL kapanışına göre yaklaşık %6,4 iskonto işaret etmektedir. Halihazırda borsada işlem görmeyen statüde olan payların işlem günü itibarıyla işlem gören niteliğe dönüştürülmesi beklenirken, satışın 30 Mart 2026 tarihinde gerçekleştirilmesi öngörülmüyor.
- **Albaraka Türk (ALBRK; Nötr; 12A HF: 10,50 TL)** Yönetim Kurulu, 655 milyon TL brüt nakit temettü (0,26 TL/hisse) dağıtmayı teklif etti. Brüt nakit temettü tutarı, 659 milyon TL (0,26 TL/hisse) olan tahminimizle uyumludur. Temettü verimi %3,2'ye, temettü dağıtma oranı ise %10'a işaret etmektedir. Teklif edilen hak kullanım tarihi 15.04.2026'dır.
- **Bankacılık Sektörü:** BDDK günlük bülten verisine göre 20 Mart haftasında YP mevduat 2,5 milyar dolar azalışla 260,9 milyar dolar ve TL mevduat 176,6 milyar TL azalarak 16,7 trilyon TL oldu. Aynı hafta içerisinde TL krediler ve dolar bazında YP krediler sırasıyla %0,4 düşüş ve %0,1 artış gösterdi. Bankacılık sistemindeki sorunlu krediler ise haftalık 5,7 milyar TL artışla (13 haftalık medyan: +6,2 milyar TL) 664,8 milyar TL ve sorunlu kredi oranı %2,66 oldu. BDDK verisi ayrıca yurt dışı yerleşikler adına bankalarda tutulan TL menkul kıymet hacminde önceki haftaya göre 9,0 milyar TL artış olduğunu ortaya koyuyor.

Şirket Haberleri

HAK KULLANIMI BİLDİRİMLERİ

Şirket	Kodu	Brüt Temettü (TL)	Brüt Verim (%)	Bedelsiz Oran (%)	Bedelli Oran (%)	Bedelli Fiyatı (TL)	Teorik/Ref. Fiyat (TL)	Son Kapanış (TL)
Akbank	AKBNK	2.2018	3.1%	-	-	-	68.70	70.90
Anadolu Hayat Emek.	ANHYT	8.1396	6.7%	-	-	-	113.66	121.80

TEMETTÜ BİLDİRİMLERİ

Şirket	Kodu	Brüt Temettü (TL)	Brüt Verim (%)	Son Kapanış (TL)	Beklenen Tarih
Egeyapı Avrupa G.Y.O.	EGEGY	0.3000	1.06%	28.22	n.a.
Çelik Halat	CELHA	-	0.00%	9.36	---
Osmanlı Yatırım Menkul Değerler	OSMEN	0.0500	0.69%	7.28	28.04.2026
Osmanlı Yatırım Menkul Değerler	OSMEN	0.0500	0.69%	7.28	29.07.2026
Osmanlı Yatırım Menkul Değerler	OSMEN	0.0500	0.69%	7.28	26.10.2026
Demisaş Döküm	DMSAS	-	0.00%	8.65	---
Makim Makina Teknolojileri	MAKIM	-	0.00%	16.86	---
Hub Girişim Sermayesi Yatırım Ortaklığı	HUBVC	-	0.00%	4.19	---
Orçay Ortaköy Çay Sanayi ve Ticaret	ORCAY	-	0.00%	3.35	---
Ayen Enerji	AYEN	0.7811	2.63%	29.70	21.04.2026
Doğuş G.M.Y.O.	DGGYO	-	0.00%	28.46	---
Albaraka Türk Katılım Bankası	ALBRK	0.2619	3.18%	8.24	15.04.2026

PAY GERİ ALIM BİLDİRİMLERİ

Şirket	Kodu	Pay Adedi	Fiyat Bandı (TL)	Tutar (milyon TL)	Program Kapsamında Geri Alımların Özsermayeye Oranı
Agesa Hayat Emeklilik	AGESA	17,584	213.37	3.8	0.97%
Europap Tezol Kağıt Sanayi ve Ticaret	TEZOL	31,801	17.69	0.6	0.40%
Ahlatıcı Doğal Gaz Dağ. Enerji ve Yat.	AHGZ	75,000	22.25	1.7	2.37%
Göknur Gıda Maddeleri Enerji İmal. İth. İhr.	GOKNR	445,820	21.00	9.4	1.43%
Toplam				15.3	

GERİ ALINAN PAYLARIN ELDEN ÇIKARILMASI BİLDİRİMLERİ

Şirket	Kodu	Pay Adedi	Fiyat Bandı (TL)	Tutar (milyon TL)	Toplam Satışların Özsermayeye Oranı
Koleksiyon Mobilya Sanayi	KLSYN	260,000	10.84	2.8	0.06%
Toplam				2.8	

BEDELSİZ SERMAYE ARTIRIMI/AZALTIMI BİLDİRİMLERİ

Şirket	Kodu	Mevcut Sermaye (TL)	Bedelsiz Oran (%)	Bedelsiz Tutarı (TL)
Good-Year	GOODY	270,000,000	463.0%	1,250,000,000

BEDELLİ SERMAYE ARTIRIMI/AZALTIMI BİLDİRİMLERİ

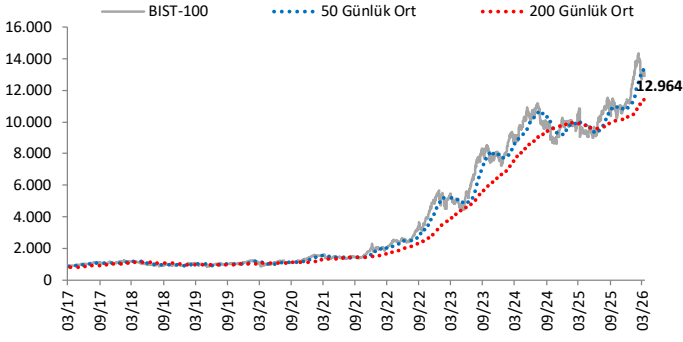
Şirket	Kodu	Mevcut Sermaye (TL)	Bedelli Oran (%)	Bedelli Tutarı (TL)
Demisaş Döküm	DMSAS	200,000,000	50.0%	100,000,000

FİNANSAL TAKVİM

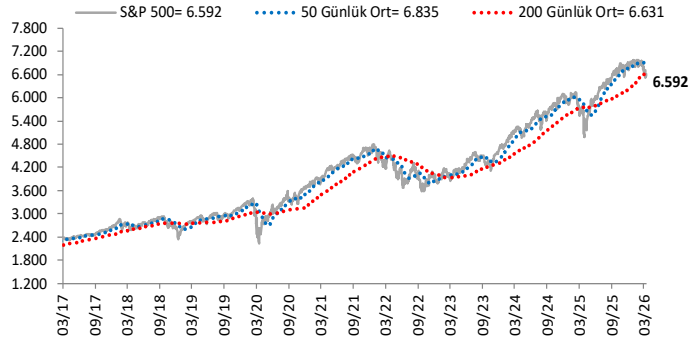
Şirket	Kodu	Periyot	Tarih
İş Bankası (A)	ISATR	1. Çeyrek	05.05.2026

Göstergeler

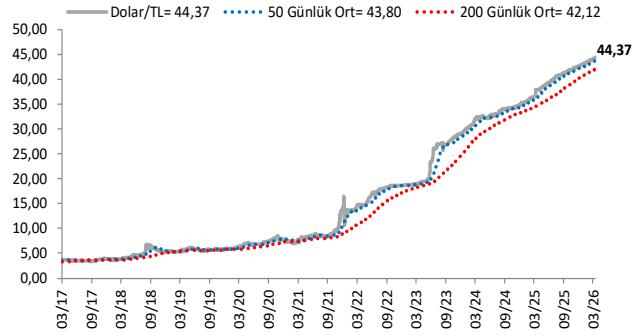
BIST-100 (bin)



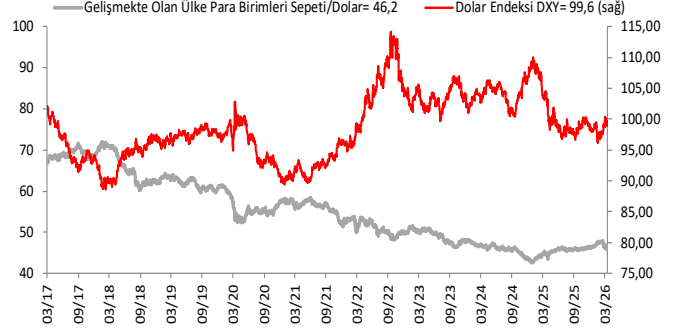
S&P 500



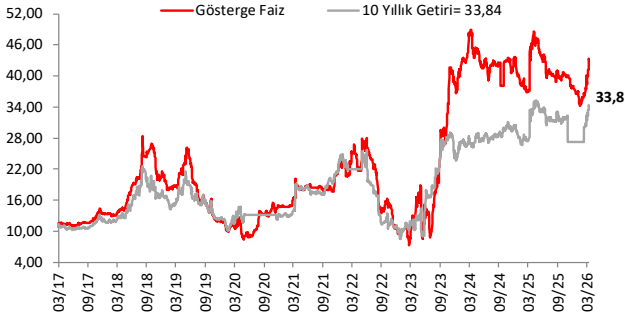
\$/TL



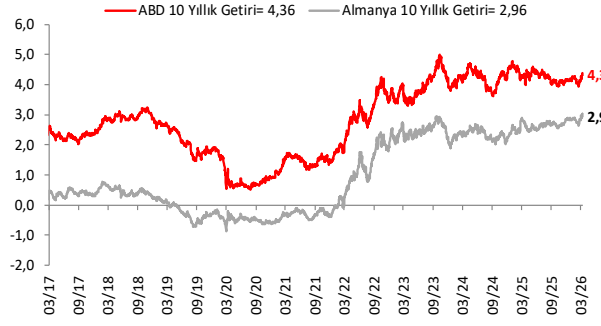
Dolar Endeksi DXY ve GOÜ Para Birimi Sepeti



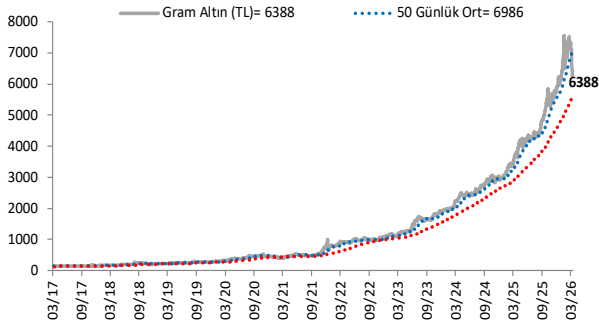
Yurt İçi Gösterge Faiz ve 10 Yıllık Getiri



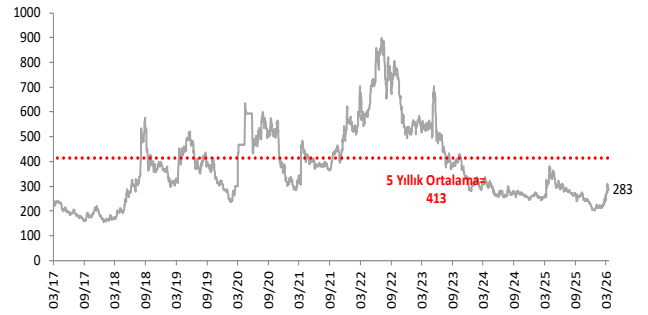
ABD ve Almanya 10 Yıllık Devlet Tahvil Getirileri (%)



Gram Altın (TL)



5 Yıllık CDS (baz puan)



Grafiklerde yer alan rakamlar, ilgili verinin son seviyesini göstermektedir.

Bu rapor Akbank Ekonomik Arařtırmalar ve Ak Yatırım tarafından hazırlanmıřtır.

Ekonomikarastirmalar@akbank.com

Dr. aęlar Yüncüler - Müdür

Caglar.Yunculer@akbank.com

M. Sibel Yapıcı

Sibel.Yapici@akbank.com

Sercan Piřkin

Sercan.Piskin@akbank.com

YASAL UYARI: Bu rapor ve yorumlardaki yazılar, bilgiler ve grafikler, ulařılabilen ilk kaynaklardan iyi niyetle ve doęruluęu, geçerlilięi, etkinlięi velhasıl her ne Őekil , suret ve nam altında olursa olsun herhangi bir karara dayanak oluřturması hususunda herhangi bir teminat, garanti oluřturmadan, yalnızca bilgi edinilmesi amacıyla derlenmiřtir. İř bu raporlardaki yorumlardan; eksik bilgi ve/veya güncellenme gibi konularda ortaya çıkabilecek zararlardan Akbank TAŐ, Ak Yatırım AŐ ve alıřanları sorumlu deęildir. Akbank TAŐ ve Ak Yatırım AŐ her an, hiębir Őekil ve surette ön ihbara ve/veya ihtara gerek kalmaksızın Őöz konusu bilgileri, tavsiyeleri deęiřtirebilir ve/veya ortadan kaldırabilir. Genel anlamda bilgi vermek amacıyla genel yatırım tavsiyesi niteliğinde hazırlanmıř olan iř bu rapor ve yorumlar, kapsamlı bilgiler, tavsiyeler hiębir Őekil ve surette Akbank TAŐ ve Ak Yatırım AŐ'nin herhangi bir taahhüdünü iermedięinden, bu bilgilere istinaden her türlü özel ve/veya tüzel kiřiler tarafından alınacak kararlar, varılacak sonuçlar, gerekleřtirilecek iřlemler ve oluřabilecek her türlü riskler bizatihi bu kiřilere ait ve raci olacaktır. Bu nedenle, iřbu rapor, yorum ve tavsiyelerde yer alan bilgilere dayanılarak özel ve/veya tüzel kiřiler tarafından alınacak kararlar, varılacak sonuçlar, gerekleřtirilecek iřlemler nedeniyle oluřabilecek her türlü maddi ve manevi zarar, kar mahrumiyeti, her ne nam altında olursa olsun ilgililer veya 3. kiřilerin uğrayabileceęi doęrudan ve/veya dolayısıyla oluřacak zarar ve ziyandan hiębir Őekil ve surette Akbank T.A.Ő, Ak Yatırım A.Ő ve alıřanları sorumlu olmayacak olup, ilgililer, uğranılan/uęranılacak zararlar nedeniyle hiębir Őekil ve surette her ne nam altında olursa olsun Akbank TAŐ, Ak Yatırım AŐ ve alıřanlarından herhangi bir tazminat talep etme hakkı bulunmadıklarını bilir ve kabul ederler. Bu rapor, yorum ve tavsiyelerde yer alan bilgiler "yatırım danıřmanlıęı" hizmeti ve/veya faaliyeti olmayıp, genel yatırım danıřmanlıęı faaliyeti kapsamındadır; yatırım danıřmanlıęı hizmeti almak isteyen kiři ve kurumların, iř bu hizmeti vermeye yetkili kurum ve kuruluşlarla temasa geçmesi ve bu hizmeti bir Őözleřme karřılığında alması SPK mevzuatınca zorunludur. Yatırım danıřmanlıęı hizmeti; aracı kurumlar, portföy yönetim Őirketleri, mevduat kabul etmeyen bankalar ile müřteri arasında imzalanacak yatırım danıřmanlıęı Őözleřmesi çerçevesinde sunulmaktadır. Burada yer alan yorum ve tavsiyeler, yorum ve tavsiyede bulunanların kiřisel görüşlerine dayanmaktadır. Bu görüşler, genel yatırım danıřmanlıęı faaliyeti kapsamında genel olarak düzenlendięinden, kiřiye özel rapor, yorum ve tavsiyeler iermedięinden mali durumunuz ile risk ve getiri tercihlerinize uygun olmayabilir. Bu nedenle, sadece burada yer alan bilgilere dayanılarak yatırım kararı verilmesi beklentilerinize uygun sonuçlar doęurmayabilir.



AKYatırım

AKBANK

Ekonomik Arařtırmalar