

## Piyasalarda Son Görünüm\*

USD/TL	EUR/TRY	EUR/USD	BIST-100	Gram Altın
44,3474	51,4283	1,1592	12.930	6499,9

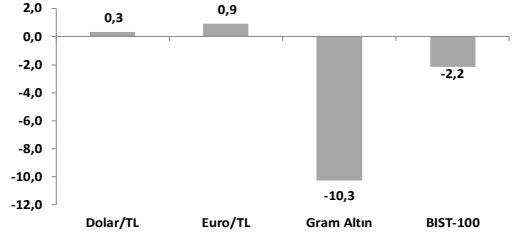
## Petrol ateşkes beklentileriyle geriliyor

- Yurt içinde Reel Kesim Güven Endeksi (m.a) olarak martta 4,1 puan düştü; 100,0 seviyesinde.
- Kapasite Kullanım Oranı (m.a.) mart ayında %74,0 ile sabit kaldı.
- Euro Bölgesi'nde imalat sanayi PMI'ı martta 51,4 ile beklenti üzerinde gerçekleşti.

Yeni günde risk iştahı ABD-İsrail ile İran arasındaki gerilimin diplomatik yollarla çözülebileceğine yönelik artan iyimserlikle yükselirken, petrol fiyatları dün İsrail basınına yansıyan 1 aylık ateşkes hazırlığı haberiyle tekrar 100\$'ın altına geriledi. Altın ve hisse senedi vadeli işlemleri ise bu sabah pozitif tarafa seyrediyor. Diğer yandan ABD'nin 1 aylık ateşkes planı kapsamlı nükleer kısıtlama şartları içermesine karşılık, İran tarafının süreçte yaptırımların kaldırılması, güvenlik garantileri ve bölgesel talepler gibi yüksek beklentilerle ilerlemesi müzakerelerin zorlu geçeceğine işaret ediyor. Bu arada ABD bölgeye asker sevkıyatı hazırlıklarını tüm hızıyla sürdürürken, Hürmüz Boğazı bu süreçte kapalı kalmaya devam ediyor. Dün 1 aylık ateşkes haberi öncesinde günü tamamlayan **MSCI Dünya Endeksi** Avrupa ve Asya tarafındaki pozitif kapanışlara karşılık ABD endekslerindeki düşüşlerle %0,11 geriledi. Pazartesi günü Başkan Trump'ın barış görüşmelerini duyurmasının yarattığı iyimserlik dalgasıyla 30'luk seviyelerden geçen **VIX Oynaklık Endeksi** ise dün 26,95 seviyesine yükselerek piyasaların ABD tarafından gelen haber akışlarına temkinli yaklaştığına işaret etti (endeksin 27 Şubat'tan bu yana ortalaması: 24,90). **ABD'de S&P 500** ve **Nasdaq'ın** sırasıyla %0,37 ve %0,84 değer kaybettiği günde, her iki endeksteki düşüşte de yüksek ağırlığa sahip olan iletişim (%-2,50) endeksindeki gerileme belirleyici oldu. Diğer sektörlerde ise risk ve faiz hassasiyeti yüksek teknoloji haricinde ılımlı seyrin korundu. **Avrupa'da Stoxx Europe 600** gün içi %1'i aşan kayıplarının ardından günü %0,47 yükselişle tamamladı. Bölge endeksinde %43 ağırlığa sahip finans (%-0,16) ve sanayi (%-0,14) endeksleri ile ülke bazında savaşın başlangıcından bu yana %10,47 değer kaybeden **Almanya'daki** (%-0,07) düşüşler ılımlı düzeyde de olsa devam etti. Geçtiğimiz hafta 71€ zirvesini gören Bölge'nin doğal gaz (**Dutch TTF**) fiyatları aralıksız son üç işlem günündeki %12,6'lık düşüşle 54€'ya geriledi (27 Şubat'tan bu yana yükseliş: %71). Başkan Trump'ın Pazartesi günü yaptığı açıklaması sonrası %59'a kadar gerileyen ECB nisan ayı faiz artış olasılığı bu sabah itibarıyla %82'ye, yıl sonuna kadar beklenen toplam faiz artışı miktarı ise 80 baz puanına yükseldi (27 Şubat'a göre değişim: +94 bp). **Avrupa vadeli işlemleri** yeni günde bölge borsalarından %1 üzeri pozitif açılışa işaret ediyor. **Asya'da** ise bu sabah genele yayılan güçlü alıcılı seyrin takip ediliyor. Öncü borsalardan **Çin'de** Şangay bu sabah %1,17, **Japonya'da** Nikkei 225 %2,94 ve **Güney Kore'de** KOSPI %1,75 yükselişle işlem görüyor. **Faizler** tarafında, Pazartesi günü Fed'in eylül ayı faiz artırımı olasılığına OIS piyasasında atfedilen olasılık %80 seviyesinde yatay tamamladı. Dün %1,6 yükselen altın düşüşlerle %20'ye kadar gerilemiş durumda. Ancak genel itibarıyla geçtiğimiz 4 işlem gününde Fed'den bu yıl faiz indirimi yerine faiz artışı tarafına kayan beklentiler mevcut duruşunu sürdürüyor. **10 yıllık ABD tahvil getirisi** dün 2 baz puan artışla %4,36'ya, 2 yıllık getiri 4 baz puan artışla %3,89'a yükselse de her iki faiz oranı da bu sabahki işlemlerde 2 baz puan yukarıda işlem görüyor. **Dolar Endeksi (DXY)** dün diğer önemli para birimleri karşısında %0,5 değer kazandı (99,43). **Euro/dolar paritesi** ise günü 1,161 seviyesinde yatay tamamladı. Dün %1,6 yükselen altın fiyatı bu sabah %1,8 artışla 4556\$'da, %3 değer kazanan **gümüş** yeni günde %2,4 artışla 72,92\$ seviyesinde işlem görüyor.

- Euro Bölgesi'nde imalat sanayi PMI'ında ılımlı toparlanma devam etti.** İmalat PMI'ı mart ayında önce veriye göre 0,6 puan artışla 51,4'e yükseldi (beklenti: 49,6). Hizmet PMI ise 1,8 azalırken, 50,1 ile Mayıs 2025'ten bu yana en düşük seviyede gerçekleşti. Bunun neticesinde Bileşik PMI 1,4 puan düşüşle 50,5 değerini aldı. Enerji fiyatlarındaki artış ve savaşın tedarik zincirlerini sekteye uğratmasıyla birlikte firmaların maliyetleri son üç yılın en hızlı artışını gösterdi. Mart ayında Euro Bölgesi'nde güven keskin bir şekilde düştü ve neredeyse bir yılın en düşük seviyesine indi. Üretim Almanya'da artmaya devam etti; imalat PMI'ı 50,9→51,7'ye yükseldi. Buna karşın hizmet PMI'ı geriledi (53,5→51,2).
- ABD'de Bileşik PMI** mart ayında önce veriye göre 0,5 puan azalırken, 51,4 ile Nisan 2025'den bu yana en düşük değerini aldı. Bu yavaşlama esas olarak hizmet sektöründe kaynaklandı (51,7→51,1); sektörde iş faaliyetleri (yeni işlerdeki zayıf artış kaynaklı) son 11 ayın en düşük hızında büyüdü. İmalat sektöründe ise üretim ve yeni siparişler arttı (imalat PMI: 51,6→52,4). Ortalama girdi maliyetleri son on ayın en büyük aylık yükselişini kaydetti. Yüksek fiyatların büyük ölçüde savaş kaynaklı enerji maliyetlerindeki artış ve sıkılaştırılan arz koşullarından kaynaklandığı belirtildi.
- İngiltere'de imalat ve hizmet sektöründe üretim büyümesi yavaşladı.** Bileşik PMI martta önce veriye göre özellikle hizmet sektörü öncülüğünde aylık 2,7 puan azalışla 51,0'e geriledi. Hizmet endeksi şubatta 53,9 iken martta 51,2, imalat endeksi 0,3 puan düşüşle 51,4 değerini aldı. Enflasyonist baskılar, yükselen enerji fiyatları ve bozulan tedarik zincirleri nedeniyle arttı. Üreticiler Orta Doğu'daki savaş nedeniyle küresel talebin olumsuz etkilendiğini belirtiyor.
- Yurt içinde Reel Kesim Güven Endeksi (RKGE)** mevsimsellikten arındırılmış (m.a) olarak martta 4,1 puan düşüşle 100,0 seviyesinde gerçekleşti. Böylece endeks yeniden uzun dönem ortalamasının altına geriledi. Alt endekslerden; gelecek 3 aya ilişkin üretim hacmi ile genel gidişatta belirgin düşüş görüldü. Ayrıca talebe ilişkin göstergeler de (mevcut siparişler ve ihracat sipariş beklentileri) azaldı. Çeyrekse bazda bakıldığında RKGE yılın ilk çeyreğinde endeks 0,6 puan geriledi. Kapasite Kullanım Oranı (m.a.) mart ayında %74,0 ile sabit kalırken, 2007-2019 ortalamasının 2,3 puan altında kalarak zayıf üretimin devam ettiğine işaret etti. **Yurt içinde bugün** hizmet, perakende ticaret ve inşaat güven endeksleri yayınlanacak.

## Haftalık Getiriler (%)



## Veriler (Bugün)

## Önceki Beklenti

Türkiye Hizmet, Perakende Ticaret ve İnşaat Güven Endeksleri (mart)

ABD MBA Konut Kredisi Başvuruları (20 Mart haftası, % değişim)

Yatırımcı Takvimi için [tıklayın](#)

## Devlet Tahvili Getirileri

(%)	24/03	23/03	2025
TLREF	39,99	40,00	37,96
TR 10 yıllık	34,34	34,26	28,96
ABD 10 yıllık	4,36	4,34	4,17
Almanya 10 yıllık	3,03	3,00	2,85

## Döviz Kurları ve Kripto

	24/03	Günlük (%)	Haft. (%)	2025 sonu (%)
\$/TL	44,34	0,1	0,3	3,2
€/TL	51,48	0,0	0,9	1,9
€//\$	1,16	0,0	0,6	-1,2
\$/Yen	158,70	0,2	-0,2	1,3
GBP/\$	1,34	-0,1	0,4	-0,5

Bitcoin	70.061	-1,2	-6,0	-20,1
---------	--------	------	------	-------

## Hisse Senedi Endeksleri

	24/03	Günlük (%)	Haft. (%)	2025 sonu (%)
BIST-100	12.930	-1,8	-2,2	14,8
S&P 500	6.556	-0,4	-2,4	-4,2
FTSE-100	9.965	0,7	-4,2	0,3
DAX	22.637	-0,1	-4,6	-7,6
SMI	12.516	1,0	-3,4	-5,7
Nikkei 225	52.252	1,4	-2,7	3,8
MSCI EM	1.444	1,7	-3,4	2,8
Şangay	3.881	1,8	-4,2	-2,2
Bovespa	182.509	0,3	1,2	13,3

## Emtia Fiyatları

	24/03	Günlük (%)	Haft. (%)	2025 sonu (%)
Brent (\$/varil)	104,5	4,6	1,0	71,7
Altın (\$/ons)	4.476	1,6	-10,6	5,7
Gram Altın (TL)	6.373,4	1,6	-10,3	6,8
Bakır (\$/libre)	542,3	-0,3	-5,3	-4,6

Kaynak: Bloomberg \* Piyasalardaki son verileri yansıtır

**Piyasa ve Teknik Görünüm**

- Brent petrol fiyatındaki düşüşün bugün BIST'e olumlu yansımaları bekliyoruz. Yurt dışı tarafta ABD ve Asya hisse endekslerinde toparlanma çabası bu beklentimizi destekliyor. BIST'in dünki seyri finansal sektör ve değerli emtia ile ilgili şirket hisselerine gelen satışlar nedeniyle belirsizlik fiyatlamasını yansıtıyordu. Dünkü seansta enerji ve rafineri hisselerinin olumlu ayrılmaya devam ettiğini gördük. Petrol fiyatlarına ilişkin gelişmeler piyasa odağında olmayı sürdürecektir. Taraflar arasında ateşkese dönük diplomatik çabaların arttığı yönündeki haberler iyimser beklentileri canlandırabilir. Diğer taraftan çatışmaların yayılması ihtimalinin ortaya çıkması iyimserliği sınırlar. BIST'de bugün alıcılı bir açılış bekliyoruz.
- **Teknik Yorum:** Endeks önceki gün güçlü toparlanma sonrası dün bu hareketin devamını getiremeyerek yeniden satış baskısı altında kaldı. Gün içinde yukarı yönlü denemeler sınırlı kalırken, satış baskısı gün boyu etkili oldu ve endeks günü %1,81 düşüyle 12930 puandan tamamladı. Gün içi işlem aralığı 12908 – 13136 bandında gerçekleşirken kapanışın gün içi aralığın yalnızca %9 seviyesinde oluşması, satış baskısının net şekilde öne çıktığını gösteriyor. İşlem hacmi ise ortalamasının altında (Vol/Vol20: 0,86) kalarak geri çekilmenin güçlü bir dağılımdan ziyade momentum kaybı kaynaklı olduğunu işaret ediyor. Teknik görünümde kısa vadeli toparlanma eğilimi yerini yeniden zayıflama ve sindirim sürecine bırakmış durumda. Endeks 200 günlük ortalamasının (11724) üzerinde kalarak ana yükseliş trendini korurken, 50 günlük ortalamasının (13073) altına sarkmış ve 20 günlük ortalamasının (13211) altında hareket ediyor. Kısa vadede yukarı yönlü hareketlerde 13211 seviyesi önemli direnç konumunda. Bu bölge üzerinde kalıcılık sağlanmadıkça yükselişlerin tepki niteliğinde kalma riski devam edebilir. Aşağı yönlü hareketlerde ise 12900 ilk destek, 12632 seviyesi ise kritik destek olarak izlenmelidir. Endekste 13088-13327 direnç bölgesi olarak değerlendirilebilir.
- **Detaylı Teknik Analiz Bülteni için [tıklayın](#)**

**Portföy Seçimleri**

- **Temel Analize Dayalı En Çok Beğenilen Hisseler:** Anadolu Hayat, Coca-Cola İçecek, Enka İnşaat, Garanti Bankası, Kalekim, Koç Holding, Medikal Park, Migros, Tofaş, Yapı Kredi Bankası. Detaylar için [tıklayın](#)

Endeks Değ (%)	Gün	Hafta	Ay	YBB
BIST-100	-1,8	-2,2	-8,0	14,8
BIST-30	-1,9	-2,0	-5,8	20,7
Banka Endeksi	-3,4	-6,8	-21,7	-3,1
Sınai Endeks	-1,1	-1,8	-4,0	16,3
Hizmetler Endeksi	-1,3	-1,0	-4,5	12,0

**Piyasa Verileri**

BIST100 Piy. Değ. (mn TL)	12.603.391
Bankalar Piy. Değ.	2.227.897
Holdingle Piy. Değ.	2.363.069
Sanayi Piy. Değ.	4.667.991
BIST İşlem Hacmi (mn TL)	237.166
BIST100 Ort. Halka Açıklık	31%

**En Yüksek Getiri Değişim (%) Hacim (mn TL)**

Tekfen Holding	5,12	970,4
Ral Yatırım Holding	4,37	596,4
Margun Enerji	4,32	371,2
Pasifik Teknoloji	2,87	679,7
Kuyas Yatırım	2,81	1562,4

**En Düşük Getiri Değişim (%) Hacim (mn TL)**

Efor Yatırım	-9,94	621,1
Reeder Teknoloji	-9,47	1276,4
Kiler Holding	-8,82	740,0
Türk Altın İşletmeleri	-6,07	3854,6
Tr Anadolu Metal Ma	-5,80	1339,7

**En Yüksek Hacim Değişim (%) Hacim (mn TL)**

Türk Hava Yolları	-1,52	11952,0
Aselsan	-0,35	10853,3
Tüpraş	1,57	8627,0
İş Bankası (C)	-2,78	7759,1
Akbank	-3,83	7387,2

**VİOP Kontrat Uzl. Fiy. Değ. (%) İşl. Ad.**

F_XU0300426	15087,0	-2,4	278.117
F_XU0300626	15847,0	-2,5	7.332
F_USDTRY0426	46,12	0,2	177.852
F_EURTRY0426	53,57	-0,2	62

**Açık Pozisyon Adet Değ.**

F_XU0300426	511.507	8.443
F_USDTRY0426	988.747	78.247

## Şirket Haberleri

- Galata Wind (GWIND TI, Endeks Üzeri Getiri, Hedef Fiyat: 51,62TL)**, hisse geri alım programını açıkladı. Geri alım programı kapsamında alınabilecek azami pay adedi 7,3 milyon adet. Şirket kaynaklarından karşılanmak üzere kullanılabilir azami fon tutarı 225 milyon TL.
- Mavi (MAVI TI, Endeks Üzeri Getiri, Hedef Fiyat: 66 TL)**, hisse geri alımına yeniden başladı; 42,70–42,80 TL fiyat aralığından 300 bin adet hisse geri aldı. Toplam geri alınan pay sayısı 11,2 milyon adede ulaşarak %1,41 paya karşılık gelmektedir. Şirket, geri alım programının 10 Haziran 2026'ya kadar veya azami limite ulaşılan kadar (79,5 mn adet pay ve 1 mlr TL) geçerli olacağını ve geri alınan payların Yönetim Kurulu kararı doğrultusunda sermaye azaltımı yoluyla iptal edileceğini duyurmuştu. Pay iptali nakit çıkışı gerektirmemektedir.

### HAK KULLANIMI BİLDİRİMLERİ

Şirket	Kodu	Brüt	Brüt	Bedelsiz	Bedelli	Bedelli	Teorik/Ref. Fiyat (TL)	Son Kapanış (TL)
		Temettü (TL)	Verim (%)	Oranı (%)	Bedelli Oranı (%)	Fiyatı (TL)		
Agesa Hayat Emeklilik	AGESA	6.9445	3.1%	-	-	-	213.56	220.50
Koç Holding	KCHOL	6.8300	3.6%	-	-	-	182.67	189.50

### TEMETTÜ BİLDİRİMLERİ

Şirket	Kodu	Brüt	Brüt	Son	Beklenen Tarih
		Temettü (TL)	Verim (%)	Kapanış (TL)	
Vakıf Faktoring	VAKFA	-	0.00%	12.07	---
Adel Kalemcilik	ADEL	-	0.00%	34.00	---
Edip Gayrimenkul Yatırım	EDIP	-	0.00%	35.10	---
Anadolu Isuzu	ASUZU	2.3810	3.70%	64.35	12.05.2026
Ag Anadolu Grubu Holding	AGHOL	0.6981	2.52%	27.72	20.05.2026
Pasifik Gayrimenkul Yatırım Ortaklığı	PSGYO	0.0102	0.42%	2.44	n.a.

### PAY GERİ ALIM BİLDİRİMLERİ

Şirket	Kodu	Pay Adedi	Fiyat	Program Kapsamında	
			Bandı (TL)	Tutar (milyon TL)	Geri Alımların Özsermayeye Oranı
Mepet Metro Petrol	MEPET	100,000	26.73	2.7	0.13%
Enerya Enerji	ENERY	562,240	8.69	4.9	3.82%
Mavi Giyim	MAVI	300,000	42.75	12.8	1.41%
Göknur Gıda Maddeleri Enerji İmal. İth. İhr.	GOKNR	1,000,000	21.48	21.5	1.31%
<b>Toplam</b>				<b>41.9</b>	

### GERİ ALINAN PAYLARIN ELDEN ÇIKARILMASI BİLDİRİMLERİ

Şirket	Kodu	Pay Adedi	Fiyat	Toplam Satışların	
			Bandı (TL)	Tutar (milyon TL)	Özsermayeye Oranı
Tera Yatırım Menkul Değerler	TERA	51,830,103	324.00	16,793.0	7.40%
Koleksiyon Mobilya Sanayi	KLSYN	400,000	10.35	4.1	0.09%
<b>Toplam</b>				<b>16,797.1</b>	

### BEDELSİZ SERMAYE ARTIRIMI/AZALTIMI BİLDİRİMLERİ

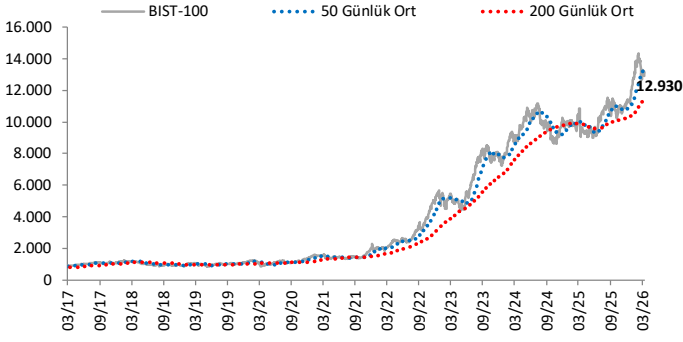
Şirket	Kodu	Mevcut	Bedelsiz	Bedelsiz Tutarı (TL)
		Sermaye (TL)	Oranı (%)	
İş Girişim Srm. Y.O.	ISGSY	85,048,841	487.9%	414,951,159

### FİNANSAL TAKVİM

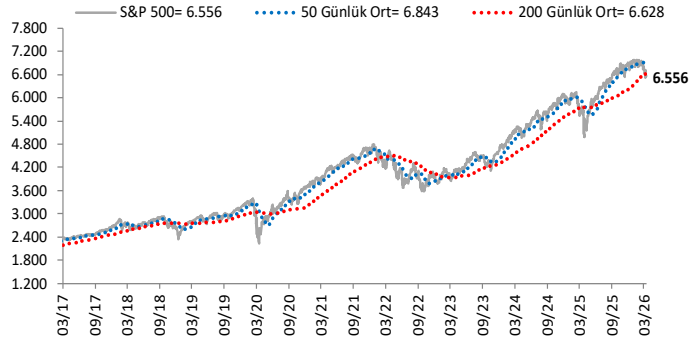
Şirket	Kodu	Periyot	Tarih
İş Bankası (A)	ISATR	1. Çeyrek	05.05.2026

# Göstergeler

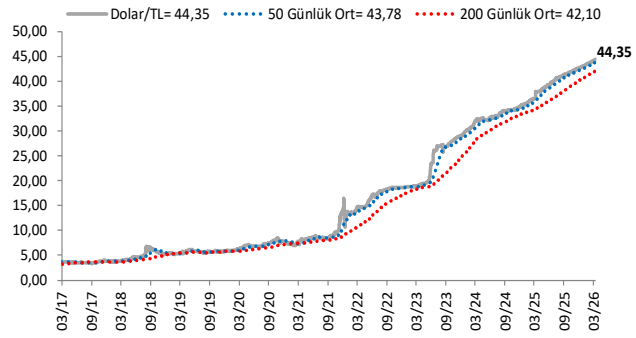
## BIST-100 (bin)



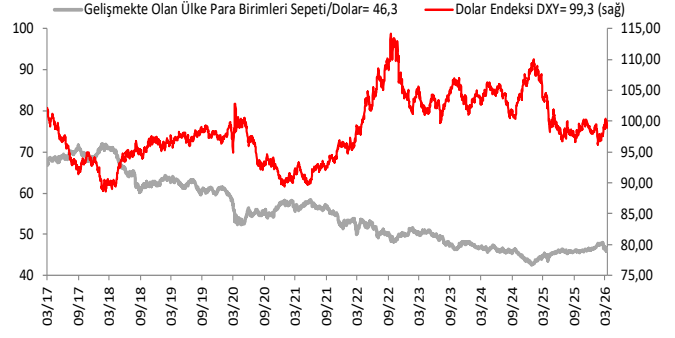
## S&P 500



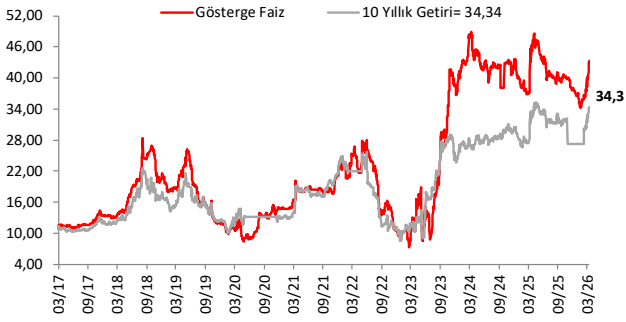
## \$/TL



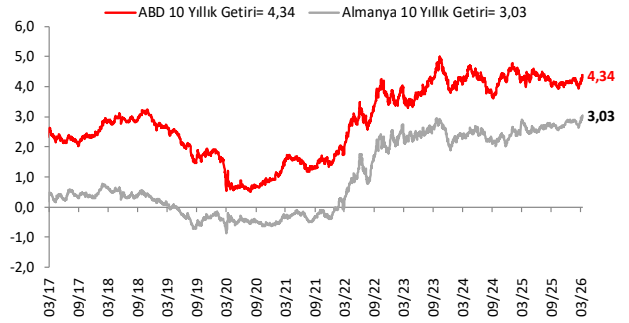
## Dolar Endeksi DXY ve GOÜ Para Birimi Sepeti



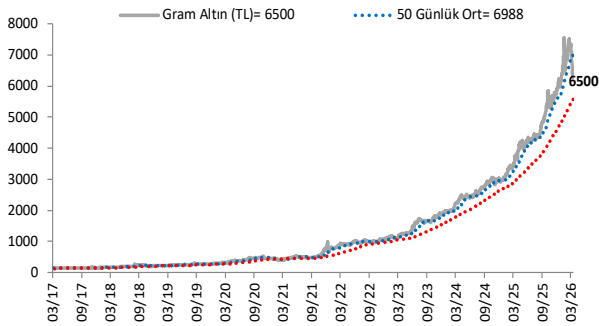
## Yurt İçi Gösterge Faiz ve 10 Yıllık Getiri



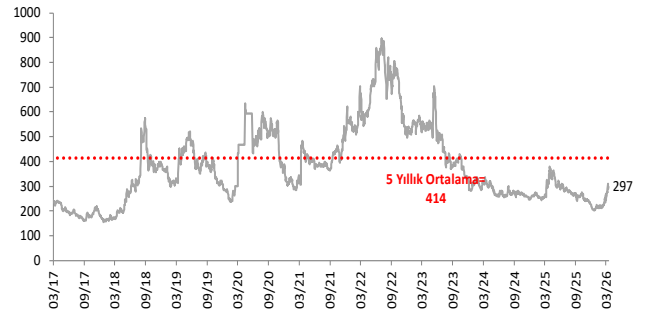
## ABD ve Almanya 10 Yıllık Devlet Tahvil Getirileri (%)



## Gram Altın (TL)



## 5 Yıllık CDS (baz puan)



Grafiklerde yer alan rakamlar, ilgili verinin son seviyesini göstermektedir.

Bu rapor Akbank Ekonomik Arařtırmalar ve Ak Yatırım tarafından hazırlanmıřtır.

[Ekonomikarastirmalar@akbank.com](mailto:Ekonomikarastirmalar@akbank.com)

Dr. Çaęlar Yüncüler - Müdür

[Caglar.Yunculer@akbank.com](mailto:Caglar.Yunculer@akbank.com)

M. Sibel Yapıcı

[Sibel.Yapici@akbank.com](mailto:Sibel.Yapici@akbank.com)

Sercan Piřkin

[Sercan.Piskin@akbank.com](mailto:Sercan.Piskin@akbank.com)

**YASAL UYARI:** Bu rapor ve yorumlardaki yazılar, bilgiler ve grafikler, ulařılabilen ilk kaynaklardan iyi niyetle ve doęruluęu, geçerlilięi, etkinlięi velhasıl her ne Őekil , suret ve nam altında olursa olsun herhangi bir karara dayanak oluřturması hususunda herhangi bir teminat, garanti oluřturmadan, yalnızca bilgi edinilmesi amacıyla derlenmiřtir. İř bu raporlardaki yorumlardan; eksik bilgi ve/veya güncellenme gibi konularda ortaya çıkabilecek zararlardan Akbank TAŐ, Ak Yatırım AŐ ve çalışanları sorumlu deęildir. Akbank TAŐ ve Ak Yatırım AŐ her an, hiębir Őekil ve surette ön ihbara ve/veya ihtara gerek kalmaksızın Őöz konusu bilgileri, tavsiyeleri deęiřtirebilir ve/veya ortadan kaldırabilir. Genel anlamda bilgi vermek amacıyla genel yatırım tavsiyesi nitelięinde hazırlanmıř olan iř bu rapor ve yorumlar, kapsamlı bilgiler, tavsiyeler hiębir Őekil ve surette Akbank TAŐ ve Ak Yatırım AŐ'nin herhangi bir taahhüdünü ięermedięinden, bu bilgilere istinaden her türlü özel ve/veya tüzel kiřiler tarafından alınacak kararlar, varılacak sonuçlar, geręekleřtirilecek iřlemler ve oluřabilecek her türlü riskler bizatihi bu kiřilere ait ve raci olacaktır. Bu nedenle, iřbu rapor, yorum ve tavsiyelerde yer alan bilgilere dayanılarak özel ve/veya tüzel kiřiler tarafından alınacak kararlar, varılacak sonuçlar, geręekleřtirilecek iřlemler nedeniyle oluřabilecek her türlü maddi ve manevi zarar, kar mahrumiyeti, her ne nam altında olursa olsun ilgililer veya 3. kiřilerin uğrayabileceęi doęrudan ve/veya dolayısıyla oluřacak zarar ve ziyandan hiębir Őekil ve surette Akbank T.A.Ő, Ak Yatırım A.Ő ve çalışanları sorumlu olmayacak olup, ilgililer, uğranılan/uęranılacak zararlar nedeniyle hiębir Őekil ve surette her ne nam altında olursa olsun Akbank TAŐ, Ak Yatırım AŐ ve çalışanlarından herhangi bir tazminat talep etme hakkı bulunmadıklarını bilir ve kabul ederler. Bu rapor, yorum ve tavsiyelerde yer alan bilgiler "yatırım danıřmanlıęı" hizmeti ve/veya faaliyeti olmayıp, genel yatırım danıřmanlıęı faaliyeti kapsamındadır; yatırım danıřmanlıęı hizmeti almak isteyen kiři ve kurumların, iř bu hizmeti vermeye yetkili kurum ve kuruluřlarla temasa geęmesi ve bu hizmeti bir Őözleřme karřılıęında alması SPK mevzuatınca zorunludur. Yatırım danıřmanlıęı hizmeti; aracı kurumlar, portföy yönetim Őirketleri, mevduat kabul etmeyen bankalar ile müřteri arasında imzalanacak yatırım danıřmanlıęı Őözleřmesi çerçevesinde sunulmaktadır. Burada yer alan yorum ve tavsiyeler, yorum ve tavsiyede bulunanların kiřisel görüřlerine dayanmaktadır. Bu görüřler, genel yatırım danıřmanlıęı faaliyeti kapsamında genel olarak düzenlendięinden, kiřiye özel rapor, yorum ve tavsiyeler ięermedięinden mali durumunuz ile risk ve getiri tercihlerinize uygun olmayabilir. Bu nedenle, sadece burada yer alan bilgilere dayanılarak yatırım kararı verilmesi beklentilerinize uygun sonuçlar doęurmayabilir.



AKYatırım

AKBANK

Ekonomik Arařtırmalar