

Piyasalarda Son Görünüm*

USD/TL 41,9859	EUR/TRY 48,9217	EUR/USD 1,1628	BIST-100 10.871	Gram Altın 5347,8
-------------------	--------------------	-------------------	--------------------	----------------------

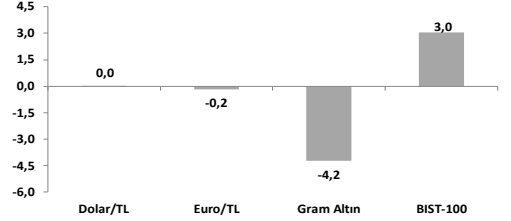
Trump-Şi görüşmesi olumlu sonuçlandı

- Fed politika faizini 25 baz puan indirerek %3,75-%4,0 aralığına çekti
- ABD'de mortgage başvuruları haftalık %7,1 arttı
- ABD'de beklenen konut satışları eylül ayında sabit kaldı

Fed dünkü toplantısında politika faiz oranını beklentiler doğrultusunda 25 baz puan (bp) indirirken, Başkan Powell'in komite içinde aralık ayına dair değerlendirmelerde görüş ayrılıklarının bulunduğuna işaret eden açıklamalarıyla hisse senedi piyasalarında risk iştahı zayıfladı, tahvil getirileri ve dolar endeksi yükseldi. ABD Başkanı Donald Trump ile Çin Devlet Başkanı Şi Cinqing, ikili görüşme için bu sabah Güney Kore'de bir araya geldi. Görüşme sonrasında nadir toprak sorunun çözüldüğünü duyuran Trump, Çin'e uygulanan %57 seviyesindeki tarifelerin %47'ye düşürüleceğini açıkladı. **MSCI Dünya Endeksi** dün yatay kapandı. ABD, Avrupa, Japonya ve Güney Kore'de endeksler zirvedeki yerini koruyor. **ABD'de S&P 500** dün gün içinde yeni rekor seviyelere ulaştıktan sonra Başkan Powell'in konuşmaları sırasında yükselişinin bir kısmını silerek günü yatay kapatırken, **Nasdaq** %0,55 değerlendi. Sektörel detayda bakıldığında, teknoloji (%+1,05) ve iletişim (%+1,04) endeksleri Google, Meta ve Microsoft'un sonuçlarını açıklayacağı günde büyük ölçekli hisselerdeki alımlarla günü yükselişe tamamlarken, diğer sektörlerde genele yayılan satışlar takip edildi. Piyasa kapanışı sonrasında, Google'ın çatı şirketi Alphabet analist beklentilerinin üzerinde hisse başına kar açıklamasıyla vadeli işlemlerde %6,30 yükseldi. Diğer yandan Meta ve Microsoft yüksek yatırım harcaması açıklamalarının tetiklediği kar marjı endişeleriyle bu sabah vadeli işlemlerde sırasıyla %7 ve %3,83 aşağıda işlem görüyor. **Avrupa** tarafında, Fed kararı öncesinde kapanan **Eurostoxx-600** %0,06 ile sınırlı değer kaybetti. **Avrupa vadeli işlemler piyasası** yeni günde sınırlı negatif açılışa işaret ediyor. Dikkatlerin Trump-Şi Cinqing görüşmesinden çıkan sonuçlara odaklandığı **Asya piyasalarında** bu sabah genele yayılan sınırlı düzeyde satıcı seyrin takip edildi. Dün gece **ABD tahvil getirileri** Başkan Powell'in Aralık ayına dair komite içi değerlendirmelerde ayrışma olduğuna işaret eden açıklamalarıyla yükselirken, piyasaların Aralık ayına attığı 25bp'lik faiz indirim olasılığı %90'dan %70'e geriledi. Başkan Powell istihdam piyasasına dair değerlendirmelerde hükümet kapanması nedeniyle açıklanmayan tarım dışı istihdam verisi yerine sıklıkla «mevcut» verilere atıfta bulundu. Enflasyon ve istihdam gelişmeleri arasında denge kurmayı hedefleyen komitenin veri yetersizliği nedeniyle öncü göstergelere odaklandığı dönemde, 10 Aralık'ta yapılacak bir sonraki toplantıya kadar bu haftadan itibaren haftalık sıklıkta açıklanacağı duyurulan ADP özel sektör istihdam verilerine olan piyasa hassasiyeti artacaktır. 10 yıllık **ABD tahvil getirisi** dün 10bp artışla %4,08'e yükselirken, 2 yıllık getirisi 11bp artışla %3,60'a yükseldi. **Dolar Endeksi (DXY)** %0,6 değer kazanarak 99,2'ye yükseldi. **Euro/dolar paritesi** %0,4 düşüşle 1,160'ya geriledi. Rusya kaynaklı arz endişeleriyle geçtiğimiz hafta hızlı yükselen **Brent petrol aktif vadeli kontratı** bu haftaki aşağı yönlü düzeltme eğilimini sürdürerek bu sabah 64,6\$/bbl seviyesinde işlem görüyor. Fed kararı sonrasında 3930\$/ons'a gerileyen **altın** bu sabah %1 yükselişe 3961\$/ons seviyesinde.

- Fed politika faizini** piyasa beklentileri doğrultusunda 25bp indirerek %3,75-%4,0 aralığına çekerken, bilanço küçültme sürecini 1 Aralık'tan itibaren durduracağını duyurdu. Karar ikiye karşı on oyla alındı. Beklendiği üzere Fed üyesi Miran 50bp indirim yönünde oy kullanırken, diğer bir üye Jeffrey Schmid ise faiz değişikliği olmamasından yana oy kullandı. Öte yandan, Ekim ayı faiz kararı her ne kadar oy çoğunluğu ile alınmış olsa da, soru cevap bölümünde konuşan Başkan Powell Komite'de Aralık ayına dair değerlendirmelerde ciddi görüş ayrılıklarının oluştuğunu ve Aralık toplantısında politika faizinin daha da düşürülmesinin kesin olmadığını belirtti.
- ABD'de dış ticaret verileri** federal hükümetin kapanması nedeniyle yayınlanmadı. Mortgage Bankalar Birliği (MBA) tarafından açıklanan **mortgage başvuruları** 24 ekim haftasında haftalık %7,1 arttı. 30 yıl vadeli kredi mortgage ortalama faiz oranı %6,30 ile Eylül 2024'ten bu yana en düşük seviyeye geriledi. Faiz oranlarındaki düşüşle birlikte refinansman başvuruları haftalık %, yıllık %111 yükseldi.
- ABD'de konut sektörüne dair öncü gösterge olarak takip edilen ve henüz tamamlanmamış ancak sözleşmesi imzalanmış konut satışlarını ifade eden **beklenen konut satışları** ağustos ayındaki %4,2'lik artışın ardından eylül ayında sabit kaldı (beklenti: %1,2). Konut sektöründeki süregelen arz/talep dengesindeki uyumsuzluk sonucunda ABD konut stoku son 5 yılın en yüksek seviyesinde seyrediyor.
- Bugün yurt içinde Ekonomik Güven Endeksi ve bankacılık sektörü aylık verileri, yurt dışında Almanya'da GSYH ve TÜFE, Euro Bölgesi'nde Tüketici Güven Endeksi, işsizlik, GSYH ve ECB faiz kararı, ABD'de işsizlik maaşı başvuruları ve GSYH takip edilecek. Haziran 2024-Haziran 2025 dönemindeki 8 toplantıda faiz indirim kararı olarak politika faizini %4'ten %2'ye indiren ECB, mevcut durumda hedefe yakın seyreden enflasyon görünümünü dikkate alarak temmuz ayından bu yana bir değişiklik gitmedi. Eylül'de yayınlanan projeksiyonlara göre Banka, manşet ve çekirdek enflasyonun önümüzdeki yıl sırasıyla %1,7 ve %1,9'a gerileyeceğini tahmin ediyor. Mevcut resimde piyasalar önümüzdeki yılın son çeyreğine kadar ECB'den faiz indirimi beklemiyor.

Haftalık Getiriler (%)



Veriler (Bugün)

Önceki Beklenti

ABD GSYH (3Ç2025, yıllıklandırılmış % değişim, öncü)	3,8	3
ECB faiz kararı	2,0	2,0

Yatırımcı Takvimi için tıklayın

Devlet Tahvili Getirileri

(%)	29/10	28/10	2024
TLREF	39,24	39,24	48,80
TR 10 yıllık	31,55	31,55	29,04
ABD 10 yıllık	4,08	3,98	4,57
Almanya 10 yıllık	2,62	2,62	2,36

Döviz Kurları ve Kripto

	29/10	Günlük (%)	Haft. (%)	2024 sonu (%)
\$/TL	41,9373	0,0	0,0	18,6
€/TL	48,6897	-0,4	-0,2	32,9
€/Ş	1,1601	-0,4	-0,1	12,0
\$/Yen	152,73	0,4	0,5	-2,8
GBP/Ş	1,3194	-0,6	-1,2	5,4

Bitcoin	111.451	-1,2	3,5	18,9
---------	---------	------	-----	------

Hisse Senedi Endeksleri

	29/10	Günlük (%)	Haft. (%)	2024 sonu (%)
BIST-100	10.871	0,0	3,0	10,6
S&P 500	6.891	0,0	2,9	17,2
FTSE-100	9.756	0,6	2,5	19,4
DAX	24.124	-0,6	-0,1	21,2
SMI	12.314	-0,4	-2,4	6,1
Nikkei 225	51.308	2,2	4,1	28,6
MSCI EM	1.416	1,0	2,6	31,7
Şangay	4.016	0,7	2,6	19,8
Bovespa	148.633	0,8	2,6	23,6

Emtia Fiyatları

	29/10	Günlük (%)	Haft. (%)	2024 sonu (%)
Brent (\$/varil)	64,9	0,8	3,7	-13,0
Altın (\$/ons)	3.930	-0,6	-4,1	50,9
Gram Altın (TL)	5.291,8	-0,5	-4,2	77,5
Bakır (\$/libre)	526,4	1,8	5,4	30,7

Kaynak: Bloomberg * Piyasalardaki son verileri yansıtır

Piyasa ve Teknik Görünüm

- BIST, Cumhuriyet Bayramı sonrası işlemlere bugün başlayacak. Piyasanın kapalı olduğu 1,5 günlük dönemde ABD hisse senetleri hafif yükseliş gösterirken, FED'in beklenti paralelindeki faiz indirimi sonrası hisse ve altın tarafında bir miktar kâr satışı geldi. Yurtiçi piyasaların gündeminde haftanın geri kalanında Pazartesi günü açıklanacak Ekim ayı TÜFE verisi ve devam etmekte olan 3Ç25 finansal sonuçları belirleyici olacaktır. Ayrıca küresel piyasalar bugün ABD ve Çin heyetleri arasında gerçekleşen ticaret görüşmelerinin yakın dönem sonuçlarını fiyatlamaya çalışacaktır. BİST'in de yurtdışı taraftaki olası dalgalanmalardan etkilenmesi olası görünüyor. BİST'de güne yatay bir eğilimle başlanmasını bekleriz.
- **Teknik Yorum:** BIST100 son işlem gününde sınırlı hareket sergiledi. Kapanış 10871 seviyesinde gerçekleşti. BIST'te kapanış direnç ve yeni yatay kanal bölgesi olarak değerlendirdiğimiz 10935-11025 bandının hemen altında. Endekste kısa periyot için yeni yatay kanal hareketinin 11025 seviyesi üzerinde bir kapanışla gelişebileceğini düşünüyoruz. Bu seviye üzerindeki harekete bağlı olarak 11218 ve 11530 seviyelerine yönelik yeni bir hareket görülebilir. Endekste 11156-11372 bölgesinin de haftalık grafikler için önemli direnç konumunda olduğunu, bu bölge üzerinde ancak yeni ve belirgin bir yukarı hareket yaşanabileceğini hatırlatıyoruz. 10820 yakın destek bölgesi altına yaşanacak sarkma ise 10713-10566 seviyesine yönelik bir harekete neden olabilecektir. BIST100 için 10820-10713-10566/520-10265-10121-10530 destek, 10935-11025-11156/218-11372/11530 direnç.
- **Detaylı Teknik Analiz Bülteni için [tıklayın](#)**

Portföy Seçimleri

- **Temel Analize Dayalı En Çok Beğenilen Hisseler:** Coca-Cola İçecek, Entra, Koç Holding, Medikal Park, Migros, Otokar, Tofaş, Torunlar GYO, Tüpraş, Turkcell. Detaylar için [tıklayın](#)

Endeks Değ (%)	Gün	Hafta	Ay	YBB
BIST-100	0.2	3.9	-1.3	10.6
BIST-30	0.2	4.3	-2.4	10.5
Banka Endeksi	-0.2	3.4	-7.0	-1.0
Sınai Endeks	0.0	3.9	-1.5	8.0
Hizmetler Endeksi	0.0	3.2	1.2	14.7

Piyasa Verileri

BIST100 Piy. Değ. (mn TL)	10,103,319
Bankalar Piy. Değ.	1,958,994
Holdingle Piy. Değ.	2,129,885
Sanayi Piy. Değ.	4,105,643
BIST İşlem Hacmi (mn TL)	78,753
BIST100 Ort. Halka Açıklık	32%

En Yüksek Getiri Değişim (%) Hacim (mn TL)

Margun Enerji	9.96	409.0
Pasifik Eurasia Lojisti	8.33	333.9
Destek Finans Faktori	5.52	973.4
Gırsım Elektrik Sanay	4.67	285.1
Katılmevim Tasarruf	3.70	573.1

En Düşük Getiri Değişim (%) Hacim (mn TL)

Trabzonspor	-6.67	1014.1
Galatasaray	-5.26	610.8
Pasifik Teknoloji	-2.90	278.5
Çan2 Termik	-2.61	572.8
İş Yatırım	-2.44	147.9

En Yüksek Hacim Değişim (%) Hacim (mn TL)

İş Bankası (C)	-0.80	3204.3
Türk Hava Yolları	-1.02	3019.8
Akbank	-0.43	2910.3
Aselsan	1.25	2538.9
Yapı Ve Kredi Bankas	1.00	2092.4

VİOP Kontrat Uzl. Fiy. Değ. (%) İşl. Ad.

F_XU0301225	12544.0	0.4	56,082
F_XU0300226	13153.0	0.3	159
F_USDTRY1225	44.31	0.0	29,908
F_EURTRY1225	51.80	0.1	33

Açık Pozisyon Adet Değ.

F_XU0301225	279,239	16,572
F_USDTRY1225	1,243,702	19,750

Şirket Haberleri

- Garanti Bankası (GARAN, NÖTR, 12A F: 180,00 TL)** net kârını önceki çeyreğe göre %7 artışla 30,4 milyar TL olarak açıkladı. Böylece bankanın dönem net kârı, 28,6 milyar TL olan medyan kâr beklentisinin ve bizim 29,4 milyar TL net kâr tahminimizin hafif üzerinde kaldı. Bankanın 2025/9 dönemi net kârı da böylece yıllık %25,6 artışla 84,0 milyar TL'ye ulaşırken, dönem öz kaynak getirisi %30,8 oldu (2024/12: %32,6). 3Ç25'te bankanın net faiz gelirlerinde özellikle genişleyen kredi – mevduat getiri makası sayesinde %24'e ulaşan (7,1 milyar TL) artış sağlandı. Buna karşılık bankanın faaliyet giderlerinin %17 (6,1 milyar TL) artması net kârdaki dönemsel artışlı sınırladı. Garanti Bankası bugün saat 16.00'da 3Ç25 sonuçlarının değerlendirileceği bir analist toplantısı düzenleyecek. Bankaya ilişkin mali tahminlerimizde ve hisse hedef fiyatına ilişkin olası güncellemeleri içeren kapsamlı bir raporu analist toplantısını takiben yayınlayacağız.
- Türk Traktör (TTRAK; EÜG; 12A HF: 930 TL):** 24 Ekim tarihinde fiyatı 2 milyon TL'ye kadar olan yerli üretim traktörlerin satın alımında sağlanan faiz indirimi %50'den %25'e, fiyatı 2 milyon TL'ye kadar olan ithal traktörlerin satın alımında sağlanan faiz indirimi %25'ten %12,5'e indirilmişti. Söz konusu karar 30 Ekim tarihinde yayımlanan yeni karar ile yürürlükten kaldırıldı. Olumlu.

HAK KULLANIMI BİLDİRİMLERİ

Şirket	Kodu	Brüt	Brüt	Bedelsiz	Bedelli	Teorik/Ref. Fiyat (TL)	Son Kapanış (TL)
		Temettü (TL)	Verim (%)	Oranı (%)	Bedelli Fiyatı (TL)		
Desa	DESA	0.0841	0.6%	-	-	15.07	15.15
Oyak Çimento Fabrikaları	OYAKC	1.0000	4.6%	-	-	20.80	21.80
Tera Yatırım Menkul Değerler	TERA	-	-	344.5%	-	211.02	938.00

TEMETTÜ BİLDİRİMLERİ

Şirket	Kodu	Brüt	Brüt	Son	Beklenen
		Temettü (TL)	Verim (%)	Kapanış (TL)	Tarih
Otto Holding	OTTO	-	0.00%	498.00	---
Ahes Gayrimenkul Yatırım Ortaklığı	AHSGY	-	0.00%	45.14	---
Tek-Art Turizm	TEKTU	-	0.00%	22.84	---

PAY GERİ ALIM BİLDİRİMLERİ

Şirket	Kodu	Pay Adedi	Fiyat	Tutar	Program
			Bandı (TL)	(milyon TL)	Kapsamında Geri Alımların Özsermayeye Oranı
Lokman Hekim	LKMNH	17,985	16.67	0.3	4.94%
Akfen Yenilenebilir Enerji	AKFYE	55,000	16.95	0.9	1.10%
Akfen G.M.Y.O.	AKFGY	117,289	2.51	0.3	1.02%
Akfen İnşaat Turizm Ve Ticaret	AKFIS	43,544	24.21	1.1	0.78%
Toplam				2.6	

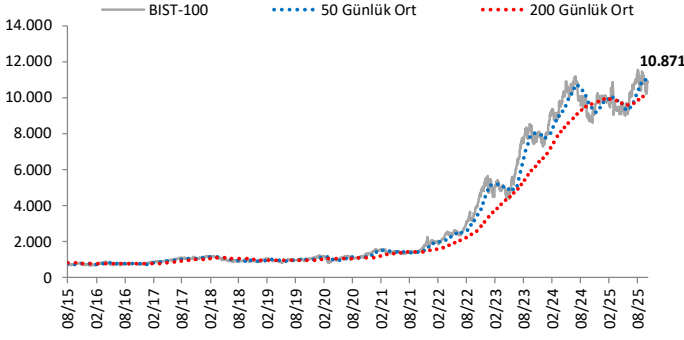
Şirket Haberleri

FİNANSAL TAKVİM										
Hisse Kodu	TMS-29	Para Birimi	Tarih (t)	Dönem	AK Yatırım			Konsensüs Tahmini (TMS-29)		
					Net Satış	FAVÖK	Net Kar	Net Satış	FAVÖK	Net Kar
TKNSA	TMS-29	TL	30-Eki	3Ç25	n.a.	n.a.	n.a.	19,000	1,150	(450)
TABGD	TMS-29	TL	30-Eki	3Ç25	n.a.	n.a.	n.a.	11,752	2,600	874
BRISA	TMS-29	TL	30-Eki	3Ç25	n.a.	n.a.	n.a.	10,365	1,637	306
AVPGY	TMS-29	TL	30-31 Eki	3Ç25	2,200	1,151	951	2,200	1,151	976
YKBNK		TL	31-Eki	3Ç25	-	-	13,400			13,262
AYGAZ	TMS-29	TL	31-Eki	3Ç25	20,868	1,060	1,506	21,102	972	1,469
TUPRS	TMS-29	TL	31-Eki	3Ç25	221,032	20,635	12,796	207,985	19,198	10,931
CIMSA	TMS-29	TL	31-Eki	3Ç25	n.a.	n.a.	n.a.	11,272	2,485	976
AGESA		TL	31-Eki	3Ç25	n.a.	n.a.	n.a.	-	-	1,323
GWIND	TMS-29	TL	1-10 Kas	3Ç25	915	638	314	945	666	303
KLKIM	TMS-29	TL	1-10 Kas	3Ç25	2,683	604	329	2,683	604	329
RGYAS	TMS-29	TL	1-10 Kas	3Ç25	2,619	1,667	5,700	2,619	1,667	5,700
TRGYO	TMS-29	TL	1-10 Kas	3Ç25	2,565	1,687	1,953	2,572	1,849	2,757
ENTRA	TMS-29	TL	1-10 Kas	3Ç25	768	600	225	747	560	184
KRDMD	TMS-29	TL	1-10 Kas	3Ç25	16,135	1,896	(197)	15,913	1,853	(166)
TOASO	TMS-29	TL	3-Kas	3Ç25	94,918	4,017	1,375	89,192	2,841	1,614
ISCTR		TL	3-Kas	3Ç25	-	-	14,000			14,013
TCELL	TMS-29	TL	6-Kas	3Ç25	58,909	25,920	5,980	59,019	25,920	5,066
TTKOM	TMS-29	TL	4-Kas	3Ç25	56,915	24,398	7,700	56,537	23,872	5,973
MPARK	TMS-29	TL	3-7 Kas	3Ç25	12,806	3,586	1,449	12,798	3,639	1,572
OTKAR	TMS-29	TL	3-Kas	3Ç25	8,943	94	(436)	9,099	258	(376)
ASELS	TMS-29	TL	4-Kas	3Ç25	33,433	8,191	3,391	32,300	7,900	3,075
SAHOL	TMS-29	TL	4-Kas	3Ç25	n.a.	n.a.	n.a.	-	-	750
COLLA	TMS-29	TL	4-Kas	3Ç25	53,070	10,904	6,325	52,661	11,368	6,968
AKSA	TMS-29	TL	5-Kas	3Ç25	8,773	1,686	(758)	8,790	1,660	(380)
AEFES	TMS-29	TL	5-Kas	3Ç25	68,532	14,981	4,693	69,350	15,002	4,773
FROTO	TMS-29	TL	5-Kas	3Ç25	184,862	10,537	7,620	185,089	11,573	7,655
PETKM	TMS-29	TL	6-Kas	3Ç25	21,546	(90)	467	22,130	(188)	(504)
VAKBN		TL	6-Kas	3Ç25	-	-	10,750			10,899
ALBRK		TL	6-Kas	3Ç25	-	-	740			740
DOHOL	TMS-29	TL	6-Kas		n.a.	n.a.	n.a.	-	-	1,000
KCHOL	TMS-29	TL	6-Kas	3Ç25	-	-	8,871	-	-	8,724
MGROS	TMS-29	TL	6-Kas	3Ç25	106,236	7,968	2,351	106,236	7,727	1,913
ENKAI		TL	6-7 Kas	3Ç25	37,408	8,807	10,209			
THYAO		USD	7-Kas	3Ç25	6,947	1,745	1,213	6,945	1,830	1,260
ULKER	TMS-29	TL	7-Kas	3Ç25	24,685	3,950	797	25,207	4,012	1,000
PGSUS		EUR	7 Kas	3Ç25	1,114	387	229	1,114	386	198
LOGO	TMS-29	TL	7-10 Kas	3Ç25	1,370	541	219	1,358	532	218
INDES	TMS-29	TL	7-10 Kas	3Ç25	20,852	521	118	21,530	734	90
HALKB		TL	10-Kas	3Ç25	-	-	7,600			7,579
BIMAS	TMS-29	TL	10-Kas	3Ç25	179,619	11,029	4,576	180,211	11,111	4,538
KOTON	TMS-29	TL	10-Kas	3Ç25	7,985	1,757	17	7,985	1,811	17
SELEC	TMS-29	TL	10-Kas	3Ç25	40,466	850	(159)	40,000	800	(163)
DOAS	TMS-29	TL	10-Kas	3Ç25	54,708	3,390	1,650	54,672	3,390	1,502
MAVI	TMS-29	TL	10-Ara	3Ç25	12,004	2,401	1,000	12,363	2,401	1,000

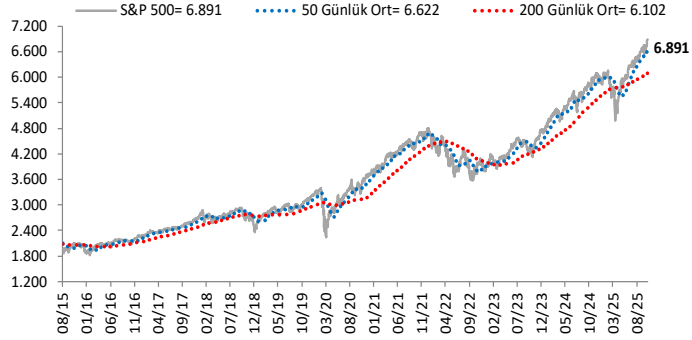
3Ç25 için son tarih: 10 Kasım

Göstergeler

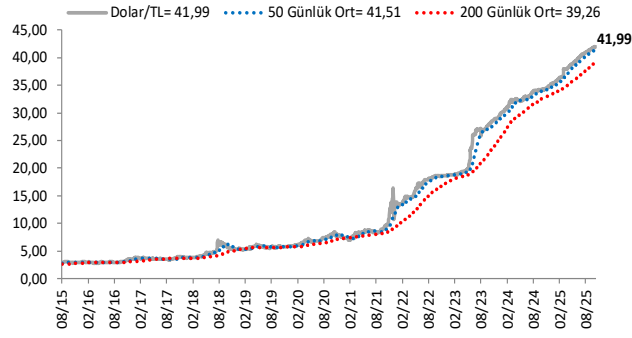
BIST-100 (bin)



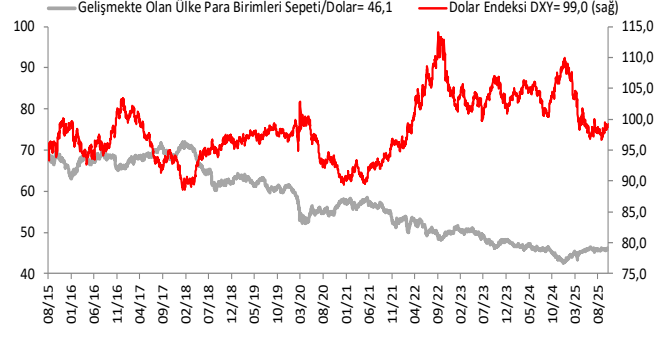
S&P 500



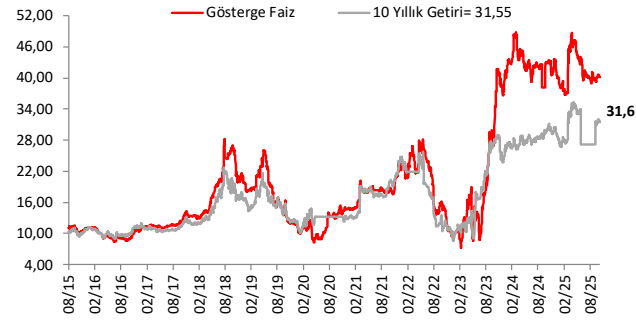
\$/TL



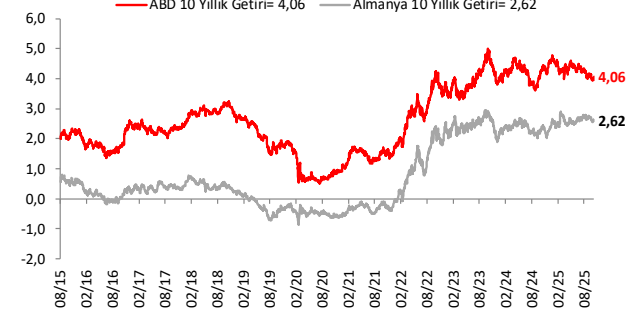
Dolar Endeksi DXY ve GOÜ Para Birimi Sepeti



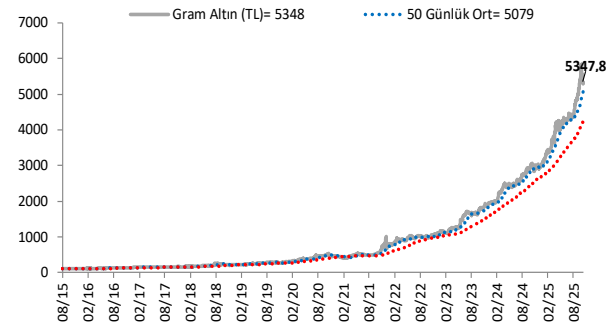
Yurt İçi Gösterge Faiz ve 10 Yıllık Getiri



ABD ve Almanya 10 Yıllık Devlet Tahvil Getirileri (%)



Gram Altın (TL)



5 Yıllık CDS (baz puan)



Grafiklerde yer alan rakamlar, ilgili verinin son seviyesini göstermektedir.

Bu rapor Akbank Ekonomik Arařtırmalar ve Ak Yatırım tarafından hazırlanmıřtır.

Ekonomikarastirmalar@akbank.com

Dr. aęlar Yüncüler - Müdür

Caglar.Yunculer@akbank.com

M. Sibel Yapıcı

Sibel.Yapici@akbank.com

Sercan Piřkin

Sercan.Piskin@akbank.com

YASAL UYARI: Bu rapor ve yorumlardaki yazılar, bilgiler ve grafikler, ulařılabilen ilk kaynaklardan iyi niyetle ve doęruluęu, geçerlilięi, etkinlięi velhasıl her ne Őekil , suret ve nam altında olursa olsun herhangi bir karara dayanak oluřturması hususunda herhangi bir teminat, garanti oluřturmadan, yalnızca bilgi edinilmesi amacıyla derlenmiřtir. İř bu raporlardaki yorumlardan; eksik bilgi ve/veya güncellenme gibi konularda ortaya çıkabilecek zararlardan Akbank TAŐ, Ak Yatırım AŐ ve alıřanları sorumlu deęildir. Akbank TAŐ ve Ak Yatırım AŐ her an, hiębir Őekil ve surette ön ihbara ve/veya ihtara gerek kalmaksızın Őöz konusu bilgileri, tavsiyeleri deęiřtirebilir ve/veya ortadan kaldıracaktır. Genel anlamda bilgi vermek amacıyla genel yatırım tavsiyesi niteliğinde hazırlanmıř olan iř bu rapor ve yorumlar, kapsamlı bilgiler, tavsiyeler hiębir Őekil ve surette Akbank TAŐ ve Ak Yatırım AŐ'nin herhangi bir taahhüdünü iermedięinden, bu bilgilere istinaden her türlü özel ve/veya tüzel kiřiler tarafından alınacak kararlar, varılacak sonuçlar, gerekleřtirilecek iřlemler ve oluřabilecek her türlü riskler bizatihi bu kiřilere ait ve raci olacaktır. Bu nedenle, iřbu rapor, yorum ve tavsiyelerde yer alan bilgilere dayanılarak özel ve/veya tüzel kiřiler tarafından alınacak kararlar, varılacak sonuçlar, gerekleřtirilecek iřlemler nedeniyle oluřabilecek her türlü maddi ve manevi zarar, kar mahrumiyeti, her ne nam altında olursa olsun ilgililer veya 3. kiřilerin uğrayabileceęi doęrudan ve/veya dolayısıyla oluřacak zarar ve ziyandan hiębir Őekil ve surette Akbank T.A.Ő, Ak Yatırım A.Ő ve alıřanları sorumlu olmayacak olup, ilgililer, uğranılan/uęranılacak zararlar nedeniyle hiębir Őekil ve surette her ne nam altında olursa olsun Akbank TAŐ, Ak Yatırım AŐ ve alıřanlarından herhangi bir tazminat talep etme hakkı bulunmadıklarını bilir ve kabul ederler. Bu rapor, yorum ve tavsiyelerde yer alan bilgiler "yatırım danıřmanlıęı" hizmeti ve/veya faaliyeti olmayıp, genel yatırım danıřmanlıęı faaliyeti kapsamındadır; yatırım danıřmanlıęı hizmeti almak isteyen kiři ve kurumların, iř bu hizmeti vermeye yetkili kurum ve kuruluşlarla temasa geçmesi ve bu hizmeti bir Őözleřme karřılığında alması SPK mevzuatınca zorunludur. Yatırım danıřmanlıęı hizmeti; aracı kurumlar, portföy yönetim Őirketleri, mevduat kabul etmeyen bankalar ile müřteri arasında imzalanacak yatırım danıřmanlıęı Őözleřmesi çerevesinde sunulmaktadır. Burada yer alan yorum ve tavsiyeler, yorum ve tavsiyede bulunanların kiřisel görüřlerine dayanmaktadır. Bu görüřler, genel yatırım danıřmanlıęı faaliyeti kapsamında genel olarak düzenlendięinden, kiřiye özel rapor, yorum ve tavsiyeler iermedięinden mali durumunuz ile risk ve getiri tercihlerinize uygun olmayabilir. Bu nedenle, sadece burada yer alan bilgilere dayanılarak yatırım kararı verilmesi beklentilerinize uygun sonuçlar doęurmayabilir.



AKYatırım

AKBANK

Ekonomik Arařtırmalar